

**DİYARBAKIR BÜYÜKŞEHİR
BELEDİYESİ
2019 YILI
DENETİM KOMİSYONU RAPORU**

I- DAYANAK

5393 sayılı Belediye Kanunu'nun 25. maddesi gereğince belirtilen süre içerisinde Diyarbakır Büyükşehir Belediyesinin 2019 yılı gelir ve giderleri ile bunlara ilişkin hesap kayıt işlemlerinin denetimini yapmak üzere Belediye Meclisinin 14.01.2019 tarihli toplantısında gizli oyla seçilerek dört kişiden oluşan Denetim Komisyonu, ilk toplantısını 15.01.2019 tarihinde yaparak çalışmalarına başlamıştır.

Denetim Komisyonununun 15.01.2019 tarihinde yapılan toplantısında; Denetim Komisyonu Başkanlığına Muhsin ERYILMAZ, Başkan Vekilliğine Sadık Demir ve Üyeliklere de Sebahat EŞSİZOĞLU ile Hasan YILDIRIM seçilmişlerdir.

II- AMAÇ

Komisyonumuzun yaptığı çalışma ile belediyenin 2019 yılı gelir ve giderleri ile bunlara ilişkin hesap kayıt ve işlemlerinin incelenip değerlendirilmesinde;

Belediyeyi ilgilendiren Kanun, Tüzük, Yönetmelik ve ilgili mevzuat esas alınarak; belediyenin tüm birimlerin çalışmalarında kaynakların ekonomik, etkili ve verimlilik esaslarına göre yönetilip yönetilmediğinin değerlendirilmesi, ayrıca, kurumun zarara uğratılıp uğratılmadığının tespiti için tamamen bağımsız ve objektif bir denetim amaçlanmıştır.

III- KAPSAM

Denetim Komisyonumuzun yaptığı görevin kapsamı, belediyenin 2019 yılı gelir ve giderleri ile bunlara ilişkin hesap kayıt ve işlemlerinin; belediyeyi ilgilendiren Kanun, Tüzük, Yönetmelikler ile diğer ilgili mevzuat esas alınarak gerçekleştirilip gerçekleştirilmediğinin incelenmesidir.

IV- SUNUŞ

Denetim Komisyonumuz, yasadan kaynaklanan görevini icra etmek için, 2019 yılı ile ilgili aylık ve yıllık mizan değerleri, kesin hesap, bütçe gelirlerinin ekonomik sınıflandırılması tablosu, bütçe giderlerinin fonksiyonel sınıflandırılması tablosu, ödenek listesi gibi mali veriler ve bunlara konu olan gelir-gider evrakları, işlemler ve işlemlere konu olan belgeler üzerinde; fiziki inceleme ve sayım, doğrulama, belgelerin incelenmesi ve karşılaştırma, kayıt sisteminin gözden geçirilmesi, gözlem, soru sorma, hesaplar arası ilişki kurma, araştırma, hesaplama ve karşılaştırma yoluyla inceleme ve değerlendirmeler yapılmıştır.

Ayrıca 4734 sayılı Kamu İhale Kanunu kapsamında incelenmesine gerek duyulan doğrudan temin, pazarlık ve açık ihale usulü yöntemiyle alımlara ait dosyalar taranıp, harcamaya konu olan tüm belgeler örnekleme yöntemiyle incelenmiştir.

İncelemeler sırasında 2019 yılı gelir-gider ve gelir-giderlere konu işlemlerle ilgili olarak, bilgisine ihtiyaç duyulan birim yöneticileriyle görüşmeler yapılarak, alınan cevaplara dair değerlendirmeler de rapora yansıtılmıştır.

Raporumuzun inceleme araştırma bölümünde bütçe ve kesin hesap karşılaştırmaları, belediyenin gelirleri, giderleri, borçları, alacakları ve bilançosu ana başlıklar halinde incelenmiş, komisyonumuzun tespitleri ve önerileri sıralanmıştır.

Raporumuzun sonuç bölümünde ise Denetim Komisyonumuzun kanaat ve kararı yer almaktadır.

Hesap Kodlar	Yardımcı Hesap						Bütçe Gelirinin Türü	Cari Yıl (2019)	
	I	II	III	IV	V	VI		TL	Kr
800	3	1	2	39			İHALE İLAN YAYIN GELİRİ		0,00
800	3	1	2	40			OTOPARK İŞLETMESİ GELİRLERİ		1.949.495,00
800	3	1	2	51			ÇEVRE VE ESENLIK HİZMETLERİNE		1.372.110,46
800	3	1	2	53			EĞİTİM HİZMETLERİNE İLİŞKİN		0,00
800	3	1	2	55			KÜLTÜREL HİZMETLERE İLİŞKİN		0,00
800	3	1	2	56			SAĞLIK HİZMETLERİNE İLİŞKİN		300,00
800	3	1	2	57			SOSYAL HİZMETLERE İLİŞKİN		917.208,25
800	3	1	2	59			ULAŞTIRMA HİZMETLERİNE İLİŞKİN		40.541.678,24
800	3	1	2	99			DIĞER HİZMET GELİRLERİ		1.849.228,78
800	3	5					KURUMLAR KARLARI		0,00
800	3	5	9				DIĞER KURUMLAR KARLARI		0,00
800	3	5	9	99			DIĞER KURUMLAR KARLARI		0,00
800	3	6					KIRA GELİRLERİ		17.310.025,04
800	3	6	1				TAŞINMAZ KIRALARI		17.094.352,27
800	3	6	1	2			ECRİMİSİL GELİRLERİ		2.600.869,79
800	3	6	1	5			KÜLTÜR AMAÇLI TESİS KIRA		136.185,00
800	3	6	1	99			DIĞER TAŞINMAZ KIRA GELİRLERİ		14.357.297,48
800	3	6	2				TAŞINIR KIRALARI		43.127,86
800	3	6	2	1			TAŞINIR KIRA GELİRLERİ		43.127,86
800	3	6	3				Ön İzin, İrtifak Hakkı ve Kullanma		172.544,91
800	3	6	3	1			Ön İzin Gelirleri		172.544,91
800	4						ALINAN BAĞIŞ VE YARDIMLAR İLE		1.122.941,22
800	4	2					MERKEZİ YÖNETİM BÜTÇESİNE DAHİL		0,00
800	4	2	1				CARI		0,00
800	4	2	1	1			HAZINE YARDIMI		0,00
800	4	4					KURUMLARDAN VE KİŞİLERDEN		12.386,79
800	4	4	1				CARI		0,00
800	4	4	1	1			KURUMLARDAN ALINAN BAĞIŞ VE		0,00
800	4	4	1	2			KİŞİLERDEN ALINAN BAĞIŞ VE		0,00
800	4	4	2				SERMAYE		12.386,79
800	4	4	2	2			KİŞİLERDEN ALINAN BAĞIŞ VE		0,00
800	4	4	2	4			Kişilerden Alınan Şartlı Bağış ve		12.386,79
800	4	5					PROJE YARDIMLARI		1.110.554,43
800	4	5	1				CARI		1.110.554,43
800	4	5	1	9			DIĞERLERİNDEN ALINAN PROJE		1.110.554,43
800	4	5	2				SERMAYE		0,00
800	4	5	2	9			DIĞERLERİNDEN ALINAN PROJE		0,00
800	5						DIĞER GELİRLER		762.876.416,53
800	5	1					FAİZ GELİRLERİ		1.320.720,19
800	5	1	9				DIĞER FAİZLER		1.320.720,19
800	5	1	9	1			KİŞİLERDEN ALACAKLAR FAİZLERİ		250,00
800	5	1	9	3			MEVDUAT FAİZLERİ		1.320.470,19
800	5	1	9	99			DIĞER FAİZLER		0,00
800	5	2					KİŞİ VE KURUMLARDAN ALINAN		754.922.592,81
800	5	2	2				VERGİ VE HARÇ GELİRLERİNDEN		754.454.321,03
800	5	2	2	51			MERKEZİ İDARE VERGİ		751.489.330,75
800	5	2	2	52			ÇEVRE TEMİZLİK VERGİSİNDEN		2.964.990,28






Hesap Kodlar	Yardımcı Hesap						Bütçe Gelirinin Türü	Cari Yıl (2019)	
	I	II	III	IV	V	VI		TL	Kr
800	5	2	8				MAHALLI İDARELERE AIT PAYLAR	256.567,65	
800	5	2	8	51			MADEN İŞLETMELERİNDEN ALINAN	22.567,22	
800	5	2	8	52			MÜZE GİRİŞ ÜCRETLERİNDEN ALINAN	19.037,93	
800	5	2	8	53			ORTAK ALTYAPI HİZMETLERİ İÇİN	214.962,50	
800	5	2	9				DIĞER PAYLAR	211.704,13	
800	5	2	9	99			DIĞER PAYLAR	211.704,13	
800	5	3					PARA CEZALARI	1.861.113,04	
800	5	3	2				İDARI PARA CEZALARI	954.975,26	
800	5	3	2	99			DIĞER İDARI PARA CEZALARI	954.975,26	
800	5	3	4				VERGİ CEZALARI	896.675,24	
800	5	3	4	1			VERGİ VE DIĞER AMME ALACAKLARI	824.490,16	
800	5	3	4	2			VERGİ BARIŐI TEFE TUTARI	39.426,62	
800	5	3	4	3			VERGİ BARIŐI GEÇ ÖDEME ZAMMI	29.797,71	
800	5	3	4	99			DIĞER VERGİ CEZALARI	2.960,75	
800	5	3	9				DIĞER PARA CEZALARI	9.462,54	
800	5	3	9	2			ZAMANINDA ÖDENMEYEN ÜCRET	1.631,82	
800	5	3	9	99			YUKARIDA TANIMLANMAYAN DIĞER	7.830,72	
800	5	9					DIĞER ÇEŐITLİ GELİRLER	4.771.990,49	
800	5	9	1				DIĞER ÇEŐITLİ GELİRLER	4.771.990,49	
800	5	9	1	1			İRAT KAYDEDİLECEK NAKDI	40.176,00	
800	5	9	1	3			İRAT KAYDEDİLECEK TEMİNAT	0,00	
800	5	9	1	6			KİŐİLERDEN ALACAKLAR	119.692,26	
800	5	9	1	99			YUKARIDA TANIMLANMAYAN DIĞER	4.612.122,23	
800	6						SERMAYE GELİRLERİ	102.822,00	
800	6	1					TAŐINMAZ SATIŐ GELİRLERİ	102.822,00	
800	6	1	5				ARSA SATIŐI	102.822,00	
800	6	1	5	1			ARSA SATIŐI	102.822,00	
800	6	1	9				DIĞER TAŐINMAZ SATIŐ GELİRLERİ	0,00	
800	6	1	9	99			DIĞER ÇEŐITLİ TAŐINMAZ SATIŐ	0,00	
800	8						ALACAKLARDAN TAHSİLAT	0,00	
800	8	1					YURTIÇI ALACAKLARDAN TAHSİLAT	0,00	
800	8	1	5				MAHALLI İDARELERDEN	0,00	
800	8	1	5	5			BAĞLI İDARELERDEN	0,00	
BÜTÇE GELİRLERİ TOPLAMI (A)								836.186.567,03	
810							BÜTÇE GELİRLERİNDEN RET VE	393.650,58	
810	1						VERGİ GELİRLERİ	99.994,75	
810	1	3					DAHİLDE ALINAN MAL VE HİZMET	55.176,75	
810	1	3	9				DAHİLDE ALINAN DIĞER MAL VE	55.176,75	
810	1	3	9	51			EĞLENCE VERGİSİ	0,00	
810	1	3	9	52			YANGIN SİGORTASI VERGİSİ	0,00	
810	1	3	9	53			İLAN VE REKLAM VERGİSİ	55.176,75	
810	1	6					HARÇLAR	44.818,00	
810	1	6	9				DIĞER HARÇLAR	44.818,00	
810	1	6	9	52			HAYVAN KESİMİ MUAYENE VE	1.500,00	
810	1	6	9	53			İŐGAL HARCİ	5.300,00	
810	1	6	9	54			İŐYERİ AÇMA İZNI HARCİ	7.950,00	

Hesap Kodlar	Yardımcı Hesap						Bütçe Gelirinin Türü	Cari Yıl (2019)	
	I	II	III	IV	V	VI		TL	Kr
810	1	6	9	56			ÖLÇÜ VE TARTI ALETLERİ MUAYENE	40,00	
810	1	6	9	58			TELLALLIK HARCİ	0,00	
810	1	6	9	60			YAPI KULLANMA İZNI HARCİ	30.000,00	
810	1	6	9	99			DIĞER HARÇLAR	28,00	
810	3						TEŞEBBÜS VE MÜLKİYET GELİRLERİ	166.713,94	
810	3	1					MAL VE HİZMET SATIŞ GELİRLERİ	131.776,60	
810	3	1	1				MAL SATIŞ GELİRLERİ	600,00	
810	3	1	1	1			ŞARTNAME, BASILI EVRAK, FORM	600,00	
810	3	1	2				HİZMET GELİRLERİ	131.176,60	
810	3	1	2	10			SPORTIF FAALİYET GELİRLERİ	1.520,00	
810	3	1	2	11			İLAN VE REKLAM GELİRLERİ	0,00	
810	3	1	2	14			ÇEVRE KİRLİLİĞİNİ ÖNLEME GELİRLERİ	2.478,00	
810	3	1	2	40			OTOPARK İŞLETMESİ GELİRLERİ	25.296,00	
810	3	1	2	57			SOSYAL HİZMETLERE İLİŞKİN	31.000,00	
810	3	1	2	59			ULAŞTIRMA HİZMETLERİNE İLİŞKİN	59.927,36	
810	3	1	2	99			DIĞER HİZMET GELİRLERİ	10.955,24	
810	3	6					KIRA GELİRLERİ	34.937,34	
810	3	6	1				TAŞINMAZ KIRALARI	34.712,34	
810	3	6	1	2			ECRİMİSİL GELİRLERİ	28.892,57	
810	3	6	1	5			KÜLTÜR AMAÇLI TESİS KIRA	4.650,00	
810	3	6	1	99			DIĞER TAŞINMAZ KIRA GELİRLERİ	1.169,77	
810	3	6	2				TAŞINIR KIRALARI	225,00	
810	3	6	2	1			TAŞINIR KIRA GELİRLERİ	225,00	
810	4						ALINAN BAĞIŞ VE YARDIMLAR İLE	0,00	
810	4	4					KURUMLARDAN VE KİŞİLERDEN	0,00	
810	4	4	2				SERMAYE	0,00	
810	4	4	2	2			KİŞİLERDEN ALINAN BAĞIŞ VE	0,00	
810	5						DIĞER GELİRLER	126.941,89	
810	5	1					FAİZ GELİRLERİ	0,00	
810	5	1	9				DIĞER FAİZLER	0,00	
810	5	1	9	99			DIĞER FAİZLER	0,00	
810	5	2					KİŞİ VE KURUMLARDAN ALINAN	0,00	
810	5	2	8				MAHALLİ İDARELERE AIT PAYLAR	0,00	
810	5	2	8	53			ORTAK ALTYAPI HİZMETLERİ İÇİN	0,00	
810	5	3					PARA CEZALARI	19.614,86	
810	5	3	2				İDARI PARA CEZALARI	6.246,00	
810	5	3	2	99			DIĞER İDARI PARA CEZALARI	6.246,00	
810	5	3	4				VERGİ CEZALARI	13.368,86	
810	5	3	4	1			VERGİ VE DIĞER AMME ALACAKLARI	13.179,83	
810	5	3	4	2			VERGİ BARIŞI TEFE TUTARI	78,57	
810	5	3	4	3			VERGİ BARIŞI GEÇ ÖDEME ZAMMI	110,46	
810	5	9					DIĞER ÇEŞİTLİ GELİRLER	107.327,03	
810	5	9	1				DIĞER ÇEŞİTLİ GELİRLER	107.327,03	
810	5	9	1	6			KİŞİLERDEN ALACAKLAR	69.525,06	
810	5	9	1	99			YUKARIDA TANIMLANMAYAN DIĞER	37.801,97	
BÜTÇE GELİRLERİNDEN RET VE İADELER TOPLAMI (B)								393.650,58	
NET BÜTÇE GELİRİ (A-B)								835.792.916,45	

Yukarıdaki tablo incelendiğinde; Bütçe Gelirleri Hesabı genel toplamının 836.186.567,03-TL olduğu, bunun; 7.857.320,97-TL'sının Vergi Gelirleri, 64.227.066,31-TL'sının Teşebbüs ve Mülkiyet Gelirleri, 1.122.941,22-TL'sının Alınan Bağış ve Yardımlar, 762.876.416,53-TL'sının Diğer Gelirler, 102.822,00-TL'sının Sermaye Gelirlerinden meydana geldiği, 393.650,58-TL'sının ise bütçe gelirlerinden Ret ve İadeler toplamı olduğu anlaşılmıştır.

B-BÜTÇE GİDERLERİ
BÜTÇE GİDERLERİNİN EKONOMİK SINIFLANDIRILMASI
TABLOSU

İlk Tarih : 01/01/2019
Son Tarih : 31/12/2019

Hesap Kodu	EKONOMİK						BÜTÇE GİDERİNİN TÜRÜ	CARİ YIL(2019)	
	Kod.1	Kod.2	Kod.3	Kod.4	Kod.5	Kod.6		TL	Kr
830							BÜTÇE GİDERLERİ HESABI	709.981.312,78	
830	1						PERSONEL GİDERLERİ	113.158.530,36	
830	1	1					MEMURLAR	45.871.018,17	
830	1	1	1				TEMEL MAAŞLAR	16.118.057,43	
830	1	1	1	1			TEMEL MAAŞLAR	16.118.057,43	
830	1	1	2				ZAMLAR VE TAZMINATLAR	18.259.431,89	
830	1	1	2	1			ZAMLAR VE TAZMINATLAR	18.259.431,89	
830	1	1	4				SOSYAL HAKLAR	10.328.333,46	
830	1	1	4	1			SOSYAL HAKLAR	10.328.333,46	
830	1	1	5				EK ÇALIŞMA KARŞILIKLARI	1.165.195,39	
830	1	1	5	1			EK ÇALIŞMA KARŞILIKLARI	1.094.803,40	
830	1	1	5	2			İş Sağlığı ve Güvenliği Hizmetleri Görevlendirme Ücretleri	70.391,99	
830	1	2					SÖZLEŞMELİ PERSONEL	6.084.128,26	
830	1	2	1				ÜCRETLER	5.948.456,12	
830	1	2	1	2			KADRO KARŞILIĞI SÖZLEŞMELİ PERSONEL ÜCRETLERİ	3.805.820,46	
830	1	2	1	5			SÖZLEŞMELİ SANATÇILARIN ÜCRETLERİ	2.142.635,66	
830	1	2	2				ZAMLAR VE TAZMINATLAR	135.672,14	
830	1	2	2	2			KADRO KARŞILIĞI SÖZLEŞMELİ PERSONEL ZAM VE TAZMINATLARI	30.631,14	
830	1	2	2	5			SÖZLEŞMELİ SANATÇILARIN ZAM VE TAZMINATLARI	105.041,00	
830	1	3					İŞÇİLER	59.853.294,73	
830	1	3	1				İŞÇİLERİN ÜCRETLERİ	33.773.477,85	
830	1	3	1	1			SÜREKLİ İŞÇİLERİN ÜCRETLERİ	32.019.530,82	
830	1	3	1	2			GEÇİCİ İŞÇİLERİN ÜCRETLERİ	1.753.947,03	
830	1	3	2				İŞÇİLERİN İHBAR VE KIDEM TAZMINATLARI	2.081.569,86	
830	1	3	2	1			SÜREKLİ İŞÇİLERİN İHBAR VE KIDEM TAZMINATLARI	2.013.927,96	
830	1	3	2	2			GEÇİCİ İŞÇİLERİN İHBAR VE KIDEM TAZMINATLARI	67.641,90	
830	1	3	3				İŞÇİLERİN SOSYAL HAKLARI	7.601.887,26	
830	1	3	3	1			SÜREKLİ İŞÇİLERİN SOSYAL HAKLARI	7.125.227,28	
830	1	3	3	2			GEÇİCİ İŞÇİLERİN SOSYAL HAKLARI	476.659,98	
830	1	3	4				İŞÇİLERİN FAZLA MESAILERİ	5.930.397,62	




Hesap Kodu	EKONOMİK						BÜTÇE GİDERİNİN TÜRÜ	CARİ YIL(2019)	
	Kod.1	Kod.2	Kod.3	Kod.4	Kod.5	Kod.6		TL	Kr
830	1	3	4	1			SÜREKLİ İŞÇİLERİN FAZLA MESAILERİ	5.844.629,61	
830	1	3	4	2			GEÇİCİ İŞÇİLERİN FAZLA MESAILERİ	85.768,01	
830	1	3	5				İŞÇİLERİN ÖDÜL VE İKRAMIYELERİ	10.465.962,14	
830	1	3	5	1			SÜREKLİ İŞÇİLERİN ÖDÜL VE İKRAMIYELERİ	9.945.477,74	
830	1	3	5	2			GEÇİCİ İŞÇİLERİN ÖDÜL VE İKRAMIYELERİ	520.484,40	
830	1	4					GEÇİCİ PERSONEL	238.053,36	
830	1	4	1				ÜCRETLER	238.053,36	
830	1	4	1	2			ADAY ÇIRAK, ÇIRAK VE STAJYER ÖĞRENCİLERİN ÜCRETLERİ	238.053,36	
830	1	5					DiĞER PERSONEL	1.112.035,84	
830	1	5	1				ÜCRET VE DiĞER ÖDEMELER	1.112.035,84	
830	1	5	1	90			DiĞER PERSONELE YAPILAN DiĞER ÖDEMELER	1.112.035,84	
830	2						SOSYAL GÜVENLİK KURUMLARINA DEVLET PRİMİ GİDERLERİ	18.913.174,79	
830	2	1					MEMURLAR	6.069.996,90	
830	2	1	6				SOSYAL GÜVENLİK KURUMUNA	6.069.996,90	
830	2	1	6	1			SOSYAL GÜVENLİK PRİMİ ÖDEMELERİ	3.352.891,59	
830	2	1	6	2			SAĞLIK PRİMİ ÖDEMELERİ	2.717.105,31	
830	2	2					SÖZLEŞMELİ PERSONEL	171.599,58	
830	2	2	6				SOSYAL GÜVENLİK KURUMUNA	171.599,58	
830	2	2	6	2			SAĞLIK PRİMİ ÖDEMELERİ	171.599,58	
830	2	3					İŞÇİLER	12.671.578,31	
830	2	3	4				İŞSİZLİK SİGORTASI FONUNA	1.119.104,50	
830	2	3	4	1			İŞSİZLİK SİGORTASI FONUNA	1.119.104,50	
830	2	3	6				SOSYAL GÜVENLİK KURUMUNA	11.552.473,81	
830	2	3	6	1			SOSYAL GÜVENLİK PRİMİ ÖDEMELERİ	11.552.473,81	
830	3						MAL VE HİZMET ALIM GİDERLERİ	408.112.526,52	
830	3	1					ÜRETİME YÖNELİK MAL VE MALZEME ALIMLARI	31.106.647,07	
830	3	1	1				HAMMADDE ALIMLARI	30.051.450,28	
830	3	1	1	1			HAMMADDE ALIMLARI	30.051.450,28	
830	3	1	3				TEKSTİL VE TEKSTİL ÜRÜNLER DERİ VE DERİ ÜRÜNLERİ ALIMLARI	149.082,00	
830	3	1	3	1			TEKSTİL VE TEKSTİL ÜRÜNLER DERİ VE DERİ ÜRÜNLERİ ALIMLARI	149.082,00	
830	3	1	4				KERESTE VE KERESTE ÜRÜNLERİ ALIMLARI	110.000,00	
830	3	1	4	1			KERESTE VE KERESTE ÜRÜNLERİ ALIMLARI	110.000,00	
830	3	1	8				METAL ÜRÜNÜ ALIMLARI	101.169,66	
830	3	1	8	1			METAL ÜRÜNÜ ALIMLARI	101.169,66	
830	3	1	9				DiĞER MAL VE MALZEME ALIMLARI	694.945,13	
830	3	1	9	1			DiĞER MAL VE MALZEME ALIMLARI	694.945,13	
830	3	2					TÜKETİME YÖNELİK MAL VE MALZEME ALIMLARI	105.444.428,25	
830	3	2	1				KIRTASIYE VE BÜRO MALZEMESİ ALIMLARI	3.130.346,70	
830	3	2	1	1			KIRTASIYE ALIMLARI	477.831,65	
830	3	2	1	3			PERİYODİK YAYIN ALIMLARI	74.961,05	
830	3	2	1	4			DiĞER YAYIN ALIMLARI	286.184,26	

Hesap Kodu	EKONOMİK						BÜTÇE GİDERİNİN TÜRÜ	CARİ YIL(2019)	
	Kod.1	Kod.2	Kod.3	Kod.4	Kod.5	Kod.6		TL	Kr
830	3	2	1	5			BASKI VE CILT GİDERLERİ	1.988.047,56	
830	3	2	1	90			DIĞER KIRTASIYE VE BÜRO MALZEMESİ ALIMLARI	303.322,18	
830	3	2	2				SU VE TEMİZLİK MALZEMESİ ALIMLARI	4.802.985,74	
830	3	2	2	1			SU ALIMLARI	3.668.914,81	
830	3	2	2	2			TEMİZLİK MALZEMESİ ALIMLARI	1.134.070,93	
830	3	2	3				ENERJİ ALIMLARI	64.339.937,29	
830	3	2	3	1			YAKACAK ALIMLARI	669.003,07	
830	3	2	3	2			AKARYAKIT VE YAĞ ALIMLARI	55.092.144,97	
830	3	2	3	3			ELEKTRİK ALIMLARI	8.578.789,25	
830	3	2	4				YIYECEK, İÇECEK VE YEM ALIMLARI	6.934.096,19	
830	3	2	4	1			YIYECEK ALIMLARI	6.414.638,59	
830	3	2	4	2			İÇECEK ALIMLARI	484.146,60	
830	3	2	4	3			YEM ALIMLARI	35.311,00	
830	3	2	5				GIYIM VE KUŞAM ALIMLARI	2.826.880,18	
830	3	2	5	1			GIYECEK ALIMLARI	1.058.208,80	
830	3	2	5	2			SPOR MALZEMELERİ ALIMLARI	1.655.115,18	
830	3	2	5	4			BANDO MALZEMELERİ ALIMLARI	112.206,20	
830	3	2	5	90			DIĞER GIYIM VE KUŞAM ALIMLARI	1.350,00	
830	3	2	6				ÖZEL MALZEME ALIMLARI	13.577.203,30	
830	3	2	6	1			LABORATUVAR MALZEMESİ İLE KİMYEVİ VE TEMRİNLİK MALZEME ALIMLARI	111.955,64	
830	3	2	6	2			TIBBİ MALZEME VE İLAÇ ALIMLARI	12.283.869,00	
830	3	2	6	3			ZIRAI MALZEME VE İLAÇ ALIMLARI	735.146,00	
830	3	2	6	90			DIĞER ÖZEL MALZEME ALIMLARI	446.232,66	
830	3	2	7				GÜVENLİK VE SAVUNMAYA YÖNELİK MAL, MALZEME VE HİZMET ALIMLARI, YAPIMLARI VE	3.907.773,68	
830	3	2	7	11			GÜVENLİK VE SAVUNMAYA YÖNELİK MAKİNE-TEÇHİZAT ALIMLARI	3.765.153,40	
830	3	2	7	12			GÜVENLİK VE SAVUNMAYA YÖNELİK MAKİNE-TEÇHİZAT BÜYÜK ONARIMLARI	51.560,27	
830	3	2	7	90			DIĞER SAVUNMA MAL VE MALZEME ALIMLARI VE YAPIMLARI	91.060,01	
830	3	2	9				DIĞER TÜKETİM MAL VE MALZEMESİ ALIMLARI	5.925.205,17	
830	3	2	9	1			BAHÇE MALZEMESİ ALIMLARI İLE YAPIM VE BAKIM GİDERLERİ	4.842.697,11	
830	3	2	9	90			DIĞER TÜKETİM MAL VE MALZEMESİ ALIMLARI	1.082.508,06	
830	3	3					YOLLUKLAR	263.337,45	
830	3	3	1				YURTIÇI GEÇİCİ GÖREV YOLLUKLARI	173.253,03	
830	3	3	1	1			YURTIÇI GEÇİCİ GÖREV YOLLUKLARI	173.253,03	
830	3	3	2				YURTIÇI SÜREKLİ GÖREV YOLLUKLARI	83.223,82	
830	3	3	2	1			YURTIÇI SÜREKLİ GÖREV YOLLUKLARI	83.223,82	
830	3	3	3				YURTDIŐI GEÇİCİ GÖREV YOLLUKLARI	6.860,60	
830	3	3	3	1			YURTDIŐI GEÇİCİ GÖREV YOLLUKLARI	6.860,60	
830	3	4					GÖREV GİDERLERİ	3.916.420,68	

Hesap Kodu	EKONOMİK						BÜTÇE GİDERİNİN TÜRÜ	CARİ YIL(2019)	
	Kod.1	Kod.2	Kod.3	Kod.4	Kod.5	Kod.6		TL	Kr
830	3	4	1				TAHLİYE GİDERLERİ	6.913,00	
830	3	4	1	90			DIĞER TAHLİYE GİDERLERİ	6.913,00	
830	3	4	2				YASAL GİDERLER	3.679.564,82	
830	3	4	2	3			KUSURSUZ TAZMINATLAR	3.253.305,23	
830	3	4	2	4			MAHKEME HARÇ VE GİDERLERİ	424.059,59	
830	3	4	2	90			DIĞER YASAL GİDERLER	2.200,00	
830	3	4	3				ÖDENECEK VERGİ, RESİM, HARÇLAR VE BENZERİ GİDERLER	224.632,86	
830	3	4	3	1			VERGİ ÖDEMELERİ VE BENZERİ GİDERLER	224.258,12	
830	3	4	3	90			DIĞER VERGİ, RESİM VE HARÇLAR VE BENZERİ GİDERLER	374,74	
830	3	4	9				DIĞER GÖREV GİDERLERİ	5.310,00	
830	3	4	9	1			KARANTINA GİDERLERİ	5.310,00	
830	3	5					HİZMET ALIMLARI	202.640.197,11	
830	3	5	1				MÜŞAVİR FIRMA VE KİŞİLERE ÖDEMELER	191.034.483,96	
830	3	5	1	1			ETÜT-PROJE BİLİRKİŞİ EKSPERTİZ GİDERLERİ	187.384,00	
830	3	5	1	2			ARAŞTIRMA VE GELİŞTİRME GİDERLERİ	69.384,00	
830	3	5	1	3			BİLGİSAYAR HİZMETİ ALIMLARI	2.338.261,50	
830	3	5	1	4			MÜTEAHHİTLİK HİZMETLERİ	146.106.925,48	
830	3	5	1	6			ENFORMASYON VE RAPORLAMA GİDERLERİ	100.890,00	
830	3	5	1	8			TEMİZLİK HİZMETİ ALIM GİDERİ	33.056.497,31	
830	3	5	1	9			Özel Güvenlik Hizmeti Alım Giderleri	9.128.520,58	
830	3	5	1	10			İŞ SAĞLIĞI VE GÜVENLİĞİ HİZMETİ ALIM GİDERLERİ	11.444,00	
830	3	5	1	90			DIĞER MÜŞAVİR FIRMA VE KİŞİLERE ÖDEMELER	35.177,09	
830	3	5	2				HABERLEŞME GİDERLERİ	2.168.054,22	
830	3	5	2	1			POSTA VE TELGRAF GİDERLERİ	682.492,98	
830	3	5	2	2			TELEFON ABONELİK VE KULLANIM ÜCRETLERİ	715.027,98	
830	3	5	2	3			BİLGİYE ABONELİK GİDERLERİ	770.533,26	
830	3	5	3				TAŞIMA GİDERLERİ	176.857,40	
830	3	5	3	1			TAŞIMAYA İLİŞKİN BESLENME, BARINDIRMA GİDERLERİ	11.372,40	
830	3	5	3	2			YOLCU TAŞIMA GİDERLERİ	165.485,00	
830	3	5	4				TARİFEYE BAĞLI ÖDEMELER	2.949.345,85	
830	3	5	4	1			İLAN GİDERLERİ	361.626,40	
830	3	5	4	2			SIGORTA GİDERLERİ	2.587.719,45	
830	3	5	5				KIRALAR	6.221.025,68	
830	3	5	5	2			TAŞIT KIRALAMASI GİDERLERİ	4.172.259,60	
830	3	5	5	3			İŞ MAKİNASI KIRALAMASI GİDERLERİ	1.821.507,00	
830	3	5	5	5			HİZMET BİNASI KIRALAMA GİDERLERİ	108.029,08	
830	3	5	5	7			ARSA VE ARAZI KIRALAMASI GİDERLERİ	49.620,00	
830	3	5	5	90			DIĞER KIRALAMA GİDERLERİ	69.610,00	
830	3	5	9				DIĞER HİZMET ALIMLARI	90.430,00	
830	3	5	9	11			DIĞER BİNALARIN İŞLETME MALİYETLERİNE KATILIM GİDERLERİ	12.550,00	

Hesap Kodu	EKONOMİK						BÜTÇE GİDERİNİN TÜRÜ	CARİ YIL(2019)	
	Kod.1	Kod.2	Kod.3	Kod.4	Kod.5	Kod.6		TL	Kr
830	3	5	9	90			DIĞER HİZMET ALIMLARI	77.880,00	
830	3	6					TEMSİL VE TANITMA GİDERLERİ	10.834.992,55	
830	3	6	1				TEMSİL GİDERLERİ	1.245.379,55	
830	3	6	1	1			TEMSİL, AĞIRLAMA, TÖREN, FUAR, ORGANİZASYON GİDERLERİ	1.245.379,55	
830	3	6	2				TANITMA GİDERLERİ	9.589.613,00	
830	3	6	2	1			TANITMA, AĞIRLAMA, TÖREN, FUAR, ORGANİZASYON GİDERLERİ	9.589.613,00	
830	3	7					MENKUL MAL, GAYRIMADDİ HAK ALIM, BAKIM VE ONARIM GİDERLERİ	51.336.877,40	
830	3	7	1				MENKUL MAL ALIM GİDERLERİ	3.575.946,20	
830	3	7	1	1			BÜRO VE İŞYERİ MAL VE MALZEME ALIMLARI	686.034,15	
830	3	7	1	2			BÜRO VE İŞYERİ MAKİNE VE TEÇİZAT ALIMLARI	760.204,14	
830	3	7	1	3			AVADANLIK VE YEDEK PARÇA ALIMLARI	201.984,25	
830	3	7	1	4			YANGINDAN KORUNMA MALZEMELERİ ALIMLARI	73.464,75	
830	3	7	1	90			DIĞER DAYANIKLI MAL VE MALZEME ALIMLARI	1.854.258,91	
830	3	7	2				GAYRİ MADDİ HAK ALIMLARI	41.901,80	
830	3	7	2	1			BİLGİSAYAR YAZILIM ALIMLARI VE YAPIMLARI	41.901,80	
830	3	7	3				BAKIM VE ONARIM GİDERLERİ	47.719.029,40	
830	3	7	3	1			TEFRIŞAT BAKIM VE ONARIM GİDERLERİ	170,00	
830	3	7	3	2			MAKİNE TEÇİZAT BAKIM VE ONARIM GİDERLERİ	1.017.830,95	
830	3	7	3	3			TAŞIT BAKIM VE ONARIM GİDERLERİ	44.571.591,70	
830	3	7	3	4			İŞ MAKİNASI ONARIM GİDERLERİ	2.127.109,27	
830	3	7	3	90			DIĞER BAKIM VE ONARIM GİDERLERİ	2.327,48	
830	3	8					GAYRİMENKUL MAL BAKIM VE ONARIM GİDERLERİ	2.367.446,81	
830	3	8	1				HİZMET BİNASI BAKIM VE ONARIM GİDERLERİ	1.500.854,51	
830	3	8	1	1			BÜRO BAKIM VE ONARIMI GİDERLERİ	475.274,61	
830	3	8	1	4			ATÖLYE VE TESİS BİNALARI BAKIM VE ONARIMI GİDERLERİ	110.861,00	
830	3	8	1	90			DIĞER HİZMET BİNASI BAKIM VE ONARIM GİDERLERİ	914.718,90	
830	3	8	6				YOL BAKIM VE ONARIMI GİDERLERİ	866.592,30	
830	3	8	6	1			YOL BAKIM VE ONARIMI GİDERLERİ	866.592,30	
830	3	9					TEDAVİ VE CENAZE GİDERLERİ	202.179,20	
830	3	9	3				CENAZE GİDERLERİ	202.179,20	
830	3	9	3	1			CENAZE GİDERLERİ	202.179,20	
830	4						FAİZ GİDERLERİ	403.975,64	
830	4	2					DIĞER İÇ BORÇ FAİZ GİDERLERİ	403.975,64	
830	4	2	9				DIĞER İÇ BORÇ FAİZ GİDERLERİ	403.975,64	
830	4	2	9	1			TL CİNSİNDEN DIĞER İÇ BORÇ FAİZ GİDERLERİ	403.975,64	
830	5						CARİ TRANSFERLER	27.980.358,34	
830	5	1					GÖREV ZARARLARI	2.153.024,04	
830	5	1	2				SOSYAL GÜVENLİK KURUMLARINA	2.153.024,04	
830	5	1	2	5			Sos.Güv.Kur.(Memur Emekli İkramiyeleri Karşılığı)	2.153.024,04	



Hesap Kodu	EKONOMİK						BÜTÇE GİDERİNİN TÜRÜ	CARİ YIL(2019)	
	Kod.1	Kod.2	Kod.3	Kod.4	Kod.5	Kod.6		TL	Kr
830	5	3					KAR AMACI GÜTMİYEN KURULUŞLARA YAPILAN TRANSFERLER	11.903.847,59	
830	5	3	1				KAR AMACI GÜTMİYEN KURULUŞLARA	11.903.847,59	
830	5	3	1	1			DERNEK, BİRLİK, KURUM, KURULUŞ, SANDIK VB. KURULUŞLARA	8.967.400,95	
830	5	3	1	5			MEMURLARIN ÖĞLE YEMEĞİNE YARDIM	2.936.446,64	
830	5	4					HANE HALKINA YAPILAN TRANSFERLER	2.952.361,32	
830	5	4	7				SOSYAL AMAÇLI TRANSFERLER	2.952.361,32	
830	5	4	7	90			DIĞER SOSYAL AMAÇLI TRANSFERLER	2.952.361,32	
830	5	8					GELIRLERDEN AYRILAN PAYLAR	10.971.125,39	
830	5	8	9				DIĞERLERINE VERILEN PAYLAR	10.971.125,39	
830	5	8	9	51			İLLER BANKASINA VERILEN PAYLAR	10.971.125,39	
830	6						SERMAYE GIDERLERİ	88.081.345,01	
830	6	1					MAMUL MAL ALIMLARI	50.736.326,61	
830	6	1	1				BÜRO VE İŞYERİ MEFRUŞATI ALIMLARI	1.469.898,83	
830	6	1	1	1			BÜRO MEFRUŞATI ALIMLARI	10.523,52	
830	6	1	1	5			SOSYAL TESIS MEFRUŞATI ALIMLARI	1.459.375,31	
830	6	1	2				BÜRO VE İŞYERİ MAKİNE TEÇHİZAT ALIMLARI	4.570.290,74	
830	6	1	2	2			BİLGİSAYAR ALIMLARI	237.853,99	
830	6	1	2	5			İŞYERİ MAKİNE TEÇHİZAT ALIMLARI	38.279,20	
830	6	1	2	90			DIĞER MAKİNE TEÇHİZAT ALIMLARI	4.294.157,55	
830	6	1	4				TAŞIT ALIMLARI	44.541.000,00	
830	6	1	4	1			KARA TAŞITI ALIMLARI	44.541.000,00	
830	6	1	6				YAYIN ALIMLARI VE YAPIMLARI	116.480,24	
830	6	1	6	1			BASILYI YAYIN ALIMLARI VE YAPIMLARI	116.480,24	
830	6	1	7				KÜLTÜR VARLIĞI YAPIMLARI, ALIMLARI VE KORUNMASI GIDERLERİ	38.656,80	
830	6	1	7	2			TABLO-HEYKEL YAPIM, ALIM VE ONARIMLARI	38.656,80	
830	6	2					MENKUL SERMAYE ÜRETİM GIDERLERİ	773.521,73	
830	6	2	1				MÜŞAVİR FIRMA VE KİŞİLERE ÖDEMELER	763.753,13	
830	6	2	1	1			PROJE GIDERLERİ	763.753,13	
830	6	2	4				TEKSTİL VE TEKSTİL ÜRÜNLERİ, DERİ VE DERİ ÜRÜNLERİ ALIMLARI	9.768,60	
830	6	2	4	1			TEKSTİL VE TEKSTİL ÜRÜNLERİ, DERİ VE DERİ ÜRÜNLERİ ALIMLARI	9.768,60	
830	6	3					GAYRI MADDİ HAK ALIMLARI	289.598,40	
830	6	3	1				BİLGİSAYAR YAZILIMI ALIMLARI	102.238,00	
830	6	3	1	1			BİLGİSAYAR YAZILIMI ALIMLARI	102.238,00	
830	6	3	2				HARİTA PLAN PROJE ALIMLARI	115.640,00	
830	6	3	2	2			PLAN PROJE ALIMLARI	115.640,00	
830	6	3	3				LİSANS ALIMLARI	71.720,40	

Hesap Kodu	EKONOMİK						BÜTÇE GİDERİNİN TÜRÜ	CARİ YIL(2019)	
	Kod.1	Kod.2	Kod.3	Kod.4	Kod.5	Kod.6		TL	Kr
830	6	3	3	1			LİSANS ALIMLARI	71.720,40	
830	6	4					GAYRİMENKUL ALIMLARI VE KAMULAŞTIRMASI	5.919.079,83	
830	6	4	1				ARAZI ALIM VE KAMULAŞTIRMA GİDERLERİ	387.000,00	
830	6	4	1	1			ZIRAI ARAZI ALIM VE KAMULAŞTIRMA GİDERLERİ	387.000,00	
830	6	4	2				ARSA ALIM VE KAMULAŞTIRMASI GİDERLERİ	4.907.079,83	
830	6	4	2	90			DİĞER ARSA ALIM VE KAMULAŞTIRMA GİDERLERİ	4.907.079,83	
830	6	4	3				BINA ALIM VE KAMULAŞTIRMA GİDERLERİ	625.000,00	
830	6	4	3	90			DİĞER BINA ALIM VE KAMULAŞTIRMA GİDERLERİ	625.000,00	
830	6	5					GAYRİMENKUL SERMAYE ÜRETİM GİDERLERİ	27.964.481,37	
830	6	5	2				MALZEME GİDERLERİ	22.945,10	
830	6	5	2	3			SIHHİ TESİSAT GİDERLERİ	22.945,10	
830	6	5	7				MÜTEAHHİTLİK GİDERLERİ	27.941.536,27	
830	6	5	7	2			HİZMET TESİSLERİ	460.218,91	
830	6	5	7	4			SOSYAL TESİSLER	1.215.354,73	
830	6	5	7	7			YOL YAPIM GİDERLERİ	26.019.047,63	
830	6	5	7	90			DİĞERLERİ(Müteahhlik Giderleri)	246.915,00	
830	6	7					GAYRİMENKUL BÜYÜK ONARIM GİDERLERİ	2.398.337,07	
830	6	7	2				MALZEME GİDERLERİ	732.060,97	
830	6	7	2	2			ELEKTRİK TESİSATI GİDERLERİ	631.579,84	
830	6	7	2	3			SIHHİ TESİSAT GİDERLERİ	100.481,13	
830	6	7	7				MÜTEAHHİTLİK GİDERLERİ	1.666.276,10	
830	6	7	7	1			HİZMET BİNASI	998.337,10	
830	6	7	7	4			SOSYAL TESİSLER	667.939,00	
830	7						SERMAYE TRANSFERLERİ	200,00	
830	7	1					YURTIÇI SERMAYE TRANSFERLERİ	200,00	
830	7	1	9				DİĞER SERMAYE TRANSFERLERİ	200,00	
830	7	1	9	5			ÖZEL TEŞEBBÜSLERE	200,00	
830	8						BORÇ VERME	53.331.202,12	
830	8	1					YURTIÇI BORÇ VERME	53.331.202,12	
830	8	1	5				MAHALLI İDARELERE BORÇ VEME	53.331.202,12	
830	8	1	5	5			BAĞLI İDARELERE	53.331.202,12	
GENEL TOPLAM								709.981.312,78	

Yukarıdaki tablo incelendiğinde; 2019 Mali Yılı Bütçesinde öngörülen Bütçe Giderleri Toplamının 709.981.312,78.-TL olduğu, bunların 113.158.530,36.-TL'sinin Personel Gideri, 18.913.174,79.-TL'sinin Sosyal Güvenlik Kurumuna yapılan ödeme, 408.112.526,52.-TL'sinin Mal ve Hizmet Alım Gideri, 403.975,64.-TL' sının Faiz Giderleri, 27.980.358,34.-TL'sinin Cari Transferler, 88.081.345,01.-TL'sinin Sermaye Giderleri, 200,00.-TL'sinin Sermaye Transferleri, 53.331.202,12.TL'sinin Borç Verme (Bağlı İdare) harcama kalemlerinden meydana geldiği anlaşılmıştır.



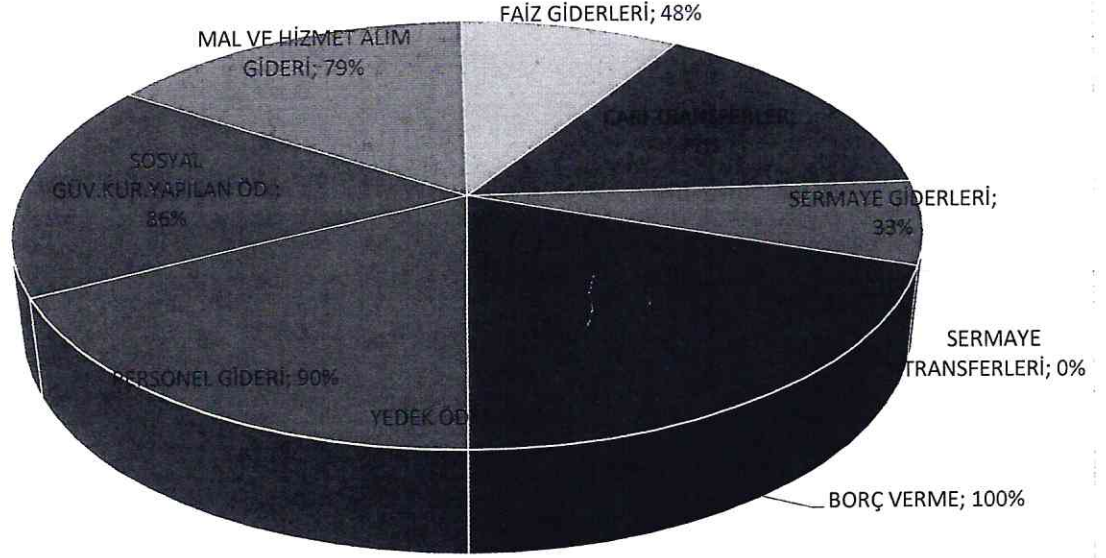


C-BÜTÇE GERÇEKLEŞMELERİ

1- FAALİYETLERE İLİŞKİN BİLGİ VE DEĞERLENDİRMELER 01.01.2019-31.12.2019				
A-CETVELİ MALİ BİLGİLER (Bütçe Giderleri)				
Bütçe Uygulama Sonuçları				
GİDER KODU	GİDERİN ADI	BÜTÇE VERİLEN	HARCANAN	2019 YILI GİDER GERÇEKLEŞME %
01	PERSONEL GİDERİ	125.519.783,51	113.158.530,36	90%
02	SOSYAL GÜV.KUR.YAPILAN ÖD.	22.006.905,43	18.913.174,79	86%
03	MAL VE HİZMET ALIM GİDERİ	515.495.311,06	408.112.526,52	79%
04	FAİZ GİDERLERİ	850.000,00	403.975,64	48%
05	CARİ TRANSFERLER	36.383.000,00	27.980.358,34	77%
06	SERMAYE GİDERLERİ	268.912.000,00	88.081.345,01	33%
07	SERMAYE TRANSFERLERİ	850.000,00	200,00	0%
08	BORÇ VERME	53.400.000,00	53.331.202,12	100%
09	YEDEK ÖDENEK	4.725.000,00	-	0%
TOPLAM		1.028.142.000,00	709.981.312,78	69%
GERÇEKLEŞME ORANI			69 %	

2019 yılı bütçe gerçekleştirmeleri incelendiğinde, gider gerçekleştirme oranının % 69 olduğu; personel giderlerinin %90 oranında, sermaye giderlerinin ise % 33 oranında gerçekleştirildiği görülmektedir.

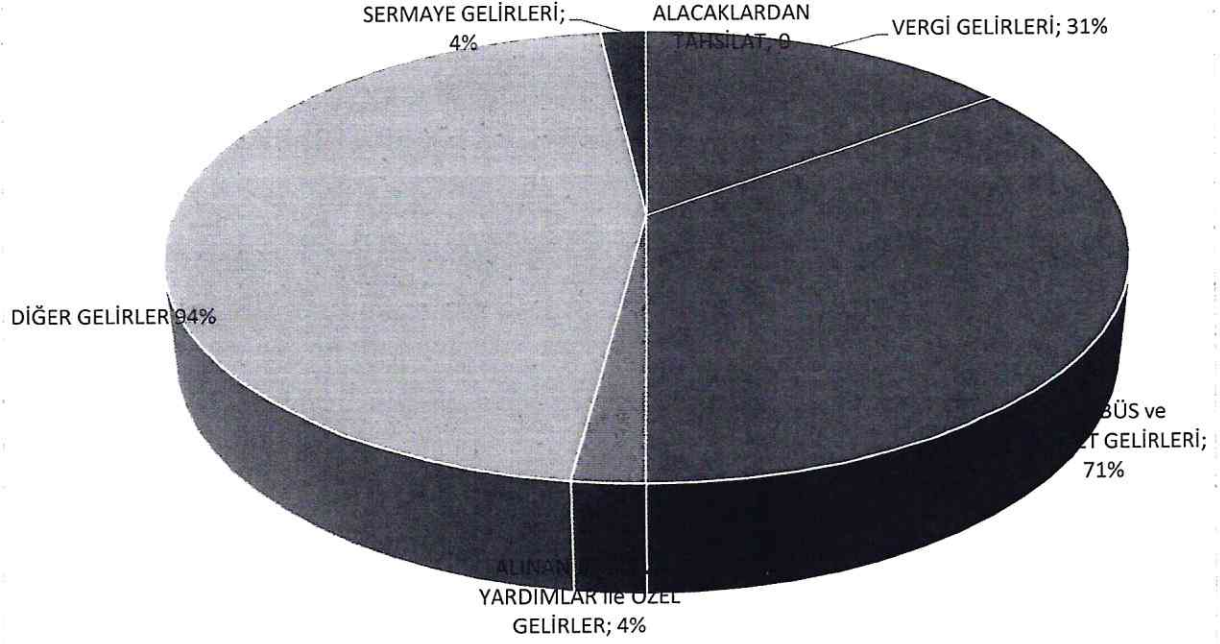
2019 YILI GİDER GERÇEKLEŞME %



- PERSONEL GİDERİ
- SOSYAL GÜV.KUR.YAPILAN ÖD.
- MAL VE HİZMET ALIM GİDERİ
- FAİZ GİDERLERİ
- CARİ TRANSFERLER
- SERMAYE GİDERLERİ
- SERMAYE TRANSFERLERİ
- BORÇ VERME
- YEDEK ÖDENEK

2- FAALİYETLERE İLİŞKİN BİLGİ VE DEĞERLENDİRMELER 01.01.2019-31.12.2019				
B- CETVELİ MALİ BİLGİLER (Bütçe Gelirleri)				
Bütçe Uygulama Sonuçları				
GELİR KODU	GELİRİN ADI	TAHMİNİ GELİR	GERÇEKLEŞEN GELİR	2019 YILI GELİR GERÇEKLEŞME %
01	VERGİ GELİRLERİ	25.714.000,00	7.857.320,97	31%
03	TEŞEBBÜS ve MÜLKİYET GELİRLERİ	90.427.000,00	64.227.066,31	71%
04	ALINAN BAĞIŞ ve YARDIMLAR ile ÖZEL GELİRLER	26.973.000,00	1.122.941,22	4%
05	DİĞER GELİRLER	815.538.000,00	762.876.416,53	94%
06	SERMAYE GELİRLERİ	2.797.000,00	102.822,00	4%
08	ALACAKLARDAN TAHSİLAT	0,00	0,00	0%
TOPLAM		961.449.000,00	836.186.567,03	87%
RED VE İADELER		307.000,00	393.650,58	128%
NET GELİR		961.142.000,00	835.792.916,45	87%
GERÇEKLEŞME ORANI			87 %	

2019 YILI GELİR GERÇEKLEŞME %



- VERGİ GELİRLERİ
- ALINAN BAĞIŞ ve YARDIMLAR ile ÖZEL GELİRLER
- SERMAYE GELİRLERİ
- TEŞEBBÜS ve MÜLKİYET GELİRLERİ
- DİĞER GELİRLER(İLLER BANK, MALİYE)
- ALACAKLARDAN TAHSİLAT

2019 yılı bütçe gerçekleştirmeleri incelendiğinde, gelir gerçekleştirme oranının % 87 olduğu görülmektedir.

Nihai olarak, gelir gerçekleştirme oranının gider gerçekleştirme oranına göre daha isabetli olduğu anlaşılmaktadır.

D-EKONOMİK ÖDENEK LİSTESİ

EKONOMİK ÖDENEK LİSTESİ

Cari Yılı 2019
İlk Kurumsal Kısakod 46
Son Kurumsal Kısakod 46999999
Yevmiye Tarihi 31/12/2019

EKONOMİK	Açıklama	ÖDENEK	Önceki Yılı Devir Ödeneği	Ek Ödenek	Artış Ödeneği	TERKİN	TOPLAM ÖDENEK	HARCAMA	İmha	KALAN ÖDENEK
1 1 1 1	TEMEL MAAŞLAR	20.504.000,00	0,00	0,00	0,00	440.000,00	20.064.000,00	16.118.057,43	3.945.942,57	0,00
1 1 1 2	ZAMLAR VE TAZMINATLAR	18.191.000,00	0,00	0,00	477.186,80	140.000,00	18.528.186,80	18.259.431,89	268.754,91	0,00
1 1 1 4	SOSYAL HAKLAR	9.338.000,00	0,00	0,00	1.137.138,64	10.000,00	10.465.138,64	10.328.333,46	136.805,18	0,00
1 1 1 5	EK ÇALIŞMA KARŞILIKLARI	1.363.000,00	0,00	0,00	0,00	0,00	1.363.000,00	1.094.803,40	268.196,60	0,00
1 1 1 5 2	İş Sağlığı ve Güvenliği	85.000,00	0,00	0,00	0,00	0,00	85.000,00	70.391,99	14.608,01	0,00
1 1 1 6 1	ÖDÜL VE İKRAMİYELER	37.000,00	0,00	0,00	0,00	0,00	37.000,00	0,00	37.000,00	0,00
1 2 1 2	KADRO KARŞILIĞI	1.650.000,00	0,00	0,00	2.185.908,07	0,00	3.835.908,07	3.805.820,46	30.087,61	0,00
1 2 1 5	SÖZLEŞMELİ SANATÇILARIN	2.000.000,00	0,00	0,00	358.000,00	0,00	2.358.000,00	2.142.635,66	215.364,34	0,00
1 2 1 90	DIĞER SÖZLEŞMELİ	10.000,00	0,00	0,00	0,00	0,00	10.000,00	0,00	10.000,00	0,00
1 2 2 2	KADRO KARŞILIĞI	742.000,00	0,00	0,00	0,00	500.000,00	242.000,00	30.631,14	211.368,86	0,00
1 2 2 5	SÖZLEŞMELİ SANATÇILARIN	50.000,00	0,00	0,00	70.000,00	0,00	120.000,00	105.041,00	14.959,00	0,00
1 3 1 1	SÜREKLİ İŞÇİLERİN	31.746.000,00	0,00	0,00	1.789.000,00	203,21	33.534.796,79	32.019.530,82	1.515.265,97	0,00
1 3 1 2	GEÇİCİ İŞÇİLERİN ÜCRETLERİ	1.380.000,00	0,00	0,00	400.000,00	0,00	1.780.000,00	1.753.947,03	26.052,97	0,00
1 3 2 1	SÜREKLİ İŞÇİLERİN İHBAR VE	2.650.000,00	0,00	0,00	0,00	0,00	2.650.000,00	2.013.927,96	636.072,04	0,00
1 3 2 2	GEÇİCİ İŞÇİLERİN İHBAR VE	500.000,00	0,00	0,00	0,00	0,00	500.000,00	67.641,90	432.358,10	0,00
1 3 3 1	SÜREKLİ İŞÇİLERİN SOSYAL	6.577.000,00	0,00	0,00	1.227.550,00	35.000,00	7.769.550,00	7.125.227,28	644.322,72	0,00
1 3 3 2	GEÇİCİ İŞÇİLERİN SOSYAL	460.000,00	0,00	0,00	20.000,00	0,00	480.000,00	476.659,98	3.340,02	0,00
1 3 4 1	SÜREKLİ İŞÇİLERİN FAZLA	5.237.000,00	0,00	0,00	1.481.203,21	190.000,00	6.528.203,21	5.844.829,61	683.573,60	0,00
1 3 4 2	GEÇİCİ İŞÇİLERİN FAZLA	258.000,00	0,00	0,00	0,00	0,00	258.000,00	85.768,01	172.231,99	0,00
1 3 5 1	SÜREKLİ İŞÇİLERİN ÖDÜL VE	8.895.000,00	0,00	0,00	1.900.000,00	120.000,00	10.615.000,00	9.945.477,74	669.522,26	0,00
1 3 5 2	GEÇİCİ İŞÇİLERİN ÖDÜL VE	396.000,00	0,00	0,00	130.000,00	0,00	526.000,00	520.484,40	5.515,60	0,00
1 4 1 2	ADAY ÇIRAK, ÇIRAK VE	700.000,00	0,00	0,00	0,00	0,00	700.000,00	238.053,36	461.946,64	0,00
1 4 1 3	USTA ÖĞRETİCİLERE	140.000,00	0,00	0,00	0,00	70.000,00	70.000,00	0,00	70.000,00	0,00
1 5 1 90	DIĞER PERSONELE YAPILAN	500.000,00	0,00	0,00	2.500.000,00	0,00	3.000.000,00	1.112.035,84	1.887.964,16	0,00

EKONOMİK		Açıklama	ÖDENEK	Önceki Yıl Devir Ödeneği	Ek Ödenek	Artış Ödeneği	TERKİN	TOPLAM ÖDENEK	HARCAMA	İmha	KALAN ÖDENEK
2	1	SOSYAL GÜVENLİK PRİMİ	3.458.000,00	0,00	0,00	542.758,05	0,00	4.000.758,05	3.352.891,59	647.866,46	0,00
2	1	SAĞLIK PRİMİ ÖDEMELERİ	3.728.000,00	0,00	0,00	23.161,96	6.000,00	3.745.161,96	2.717.105,31	1.028.056,65	0,00
2	2	SOSYAL GÜVENLİK PRİMİ	220.000,00	0,00	0,00	0,00	0,00	220.000,00	0,00	220.000,00	0,00
2	2	SAĞLIK PRİMİ ÖDEMELERİ	105.000,00	0,00	0,00	90.000,00	0,00	195.000,00	171.599,58	23.400,42	0,00
2	3	İŞSİZLİK SİGORTASI FONUNA	1.666.000,00	0,00	0,00	35.450,00	0,00	1.701.450,00	1.119.104,50	582.345,50	0,00
2	3	SOSYAL GÜVENLİK PRİMİ	11.132.000,00	0,00	0,00	1.012.535,42	0,00	12.144.535,42	11.552.473,81	592.061,61	0,00
3	1	HAYMAMADE ALIMLARI	68.500.000,00	0,00	0,00	0,00	0,00	68.500.000,00	30.051.450,28	38.448.549,72	0,00
3	1	TEKSTİL VE TEKSTİL	195.000,00	0,00	0,00	0,00	0,00	195.000,00	149.082,00	45.918,00	0,00
3	1	KERESTE VE KERESTE	180.000,00	0,00	0,00	0,00	0,00	180.000,00	110.000,00	70.000,00	0,00
3	1	KAUÇUK VE PLASTİK ÜRÜN	50.000,00	0,00	0,00	0,00	50.000,00	0,00	0,00	0,00	0,00
3	1	METAL ÜRÜNÜ ALIMLARI	380.000,00	0,00	0,00	0,00	50.000,00	330.000,00	101.169,66	228.830,34	0,00
3	1	DIĞER MAL VE MALZEME	3.840.000,00	0,00	0,00	0,00	0,00	3.840.000,00	694.945,13	3.145.054,87	0,00
3	2	KIRTASIYE ALIMLARI	982.000,00	0,00	0,00	0,00	462.000,00	520.000,00	477.831,65	42.168,35	0,00
3	2	BÜRO MALZEMESİ ALIMLARI	51.000,00	0,00	0,00	0,00	12.000,00	39.000,00	0,00	39.000,00	0,00
3	2	PERİYODİK YAYIN ALIMLARI	167.000,00	0,00	0,00	0,00	75.000,00	92.000,00	74.961,05	17.038,95	0,00
3	2	DIĞER YAYIN ALIMLARI	222.000,00	0,00	0,00	0,00	1.000,00	311.000,00	286.184,26	24.815,74	0,00
3	2	BASKI VE CİLT GİDERLERİ	2.350.000,00	0,00	0,00	90.000,00	0,00	2.350.000,00	1.988.047,56	361.952,44	0,00
3	2	DIĞER KIRTASIYE VE BÜRO	252.000,00	0,00	0,00	100.000,00	1.000,00	351.000,00	303.322,18	47.677,82	0,00
3	2	SU ALIMLARI	3.861.000,00	0,00	0,00	0,00	0,00	3.861.000,00	3.668.914,81	192.085,19	0,00
3	2	TEMİZLİK MALZEMESİ	2.050.000,00	0,00	0,00	19.000,00	650.000,00	1.419.000,00	1.134.070,93	284.929,07	0,00
3	2	YAKACAK ALIMLARI	1.066.000,00	0,00	0,00	0,00	20.000,00	1.046.000,00	669.003,07	376.996,93	0,00
3	2	AKARYAKIT VE YAĞ	55.020.000,00	0,00	0,00	1.600.000,00	20.000,00	56.600.000,00	55.092.144,97	1.507.855,03	0,00
3	2	ELEKTRİK ALIMLARI	6.286.000,00	0,00	0,00	3.100.000,00	0,00	9.386.000,00	8.578.789,25	807.210,75	0,00
3	2	YIYECEK ALIMLARI	9.916.000,00	0,00	0,00	0,00	2.845.161,67	7.070.838,33	6.414.638,59	656.199,74	0,00
3	2	İÇECEK ALIMLARI	545.000,00	0,00	0,00	122.000,00	15.000,00	652.000,00	484.146,60	167.853,40	0,00
3	2	YEM ALIMLARI	150.000,00	0,00	0,00	0,00	60.000,00	90.000,00	35.311,00	54.689,00	0,00
3	2	GIYECEK ALIMLARI	2.625.000,00	0,00	0,00	0,00	750.000,00	1.875.000,00	1.058.208,80	816.791,20	0,00
3	2	SPOR MALZEMELERİ	1.850.000,00	0,00	0,00	5.530.000,00	0,00	7.380.000,00	1.655.115,18	5.724.884,82	0,00
3	2	TÖREN MALZEMELERİ	15.000,00	0,00	0,00	0,00	0,00	15.000,00	0,00	15.000,00	0,00
3	2	BANDO MALZEMELERİ	160.000,00	0,00	0,00	0,00	47.000,00	113.000,00	112.206,20	793,80	0,00
3	2	DIĞER GIYIM VE KUŞAM	105.000,00	0,00	0,00	0,00	0,00	105.000,00	1.350,00	103.650,00	0,00
3	2	LABORATUVAR MALZEMESİ	790.000,00	0,00	0,00	0,00	39.000,00	751.000,00	111.955,64	639.044,36	0,00

EKONOMİK	Açıklama	ÖDENEK	Önceki Yıl Devir Ödeneği	Ek Ödenek	Artış Ödeneği	TERKİN	TOPLAM ÖDENEK	HARCAMA	İmha	KALAN ÖDENEK
3 2 6 2	TIBBİ MALZEME VE İLAÇ	13.510.000,00	0,00	0,00	0,00	0,00	13.510.000,00	12.283.869,00	1.226.131,00	0,00
3 2 6 3	ZIRAI MALZEME VE İLAÇ	750.000,00	0,00	0,00	750.000,00	100.000,00	1.400.000,00	735.146,00	664.854,00	0,00
3 2 6 4	CANLI HAYVAN ALIM,	225.000,00	0,00	0,00	0,00	0,00	225.000,00	0,00	225.000,00	0,00
3 2 6 90	Diğer özel malzeme	450.000,00	0,00	0,00	147.958,81	0,00	597.958,81	446.232,66	151.726,15	0,00
3 2 7 11	GÜVENLİK VE SAVUNMAYA	3.870.000,00	0,00	0,00	0,00	0,00	3.870.000,00	3.765.153,40	104.846,60	0,00
3 2 7 12	GÜVENLİK VE SAVUNMAYA	500.000,00	0,00	0,00	0,00	42.000,00	458.000,00	51.560,27	406.439,73	0,00
3 2 7 21	GÜVENLİK VE SAVUNMAYA	50.000,00	0,00	0,00	0,00	50.000,00	0,00	0,00	0,00	0,00
3 2 7 90	Diğer savunma mal ve	50.000,00	0,00	0,00	42.000,00	0,00	92.000,00	91.060,01	939,99	0,00
3 2 9 1	BAHÇE MALZEMESİ	4.675.000,00	0,00	0,00	2.390.000,00	0,00	7.065.000,00	4.842.697,11	2.222.302,89	0,00
3 2 9 90	Diğer tüketim mal ve	1.673.000,00	0,00	0,00	0,00	355.000,00	1.318.000,00	1.082.508,06	235.491,94	0,00
3 3 1 1	YURTİÇİ GEÇİCİ GÖREV	771.000,00	0,00	0,00	30.000,00	75.000,00	726.000,00	173.253,03	552.746,97	0,00
3 3 2 1	YURTİÇİ SÜREKLİ GÖREV	150.000,00	0,00	0,00	0,00	0,00	150.000,00	83.223,82	66.776,18	0,00
3 3 3 1	YURTDIŞI GEÇİCİ GÖREV	130.000,00	0,00	0,00	0,00	0,00	130.000,00	6.860,60	123.139,40	0,00
3 4 1 2	AFET BÖLGESİ TAHLİYE	20.000,00	0,00	0,00	0,00	0,00	20.000,00	0,00	20.000,00	0,00
3 4 1 90	Diğer tahliye giderleri	45.000,00	0,00	0,00	0,00	0,00	45.000,00	6.913,00	38.087,00	0,00
3 4 2 3	KUSURSUZ TAZMINATLAR	2.198.000,00	0,00	0,00	2.979.294,79	110.000,00	5.067.294,79	3.253.305,23	1.813.989,56	0,00
3 4 2 4	MAHKEME HARÇ VE	520.000,00	0,00	0,00	106.000,00	100.000,00	526.000,00	424.059,59	101.940,41	0,00
3 4 2 5	ÖDÜL, İKRAMIYE VE	130.000,00	0,00	0,00	0,00	60.000,00	70.000,00	0,00	70.000,00	0,00
3 4 2 90	Diğer yasal giderler	71.000,00	0,00	0,00	0,00	20.000,00	51.000,00	2.200,00	48.800,00	0,00
3 4 3 1	VERGİ ÖDEMELERİ VE	357.000,00	0,00	0,00	0,00	0,00	357.000,00	224.258,12	132.741,88	0,00
3 4 3 90	Diğer vergi, resim ve	136.000,00	0,00	0,00	0,00	50.000,00	86.000,00	374,74	85.625,26	0,00
3 4 4 2	RESTORASYON VE YENİLEME	850.000,00	0,00	0,00	0,00	850.000,00	0,00	0,00	0,00	0,00
3 4 4 4	SERGI GİDERLERİ	130.000,00	0,00	0,00	0,00	130.000,00	0,00	0,00	0,00	0,00
3 4 4 90	KÜLTÜR VARLIKLARININ	675.000,00	0,00	0,00	0,00	600.000,00	75.000,00	0,00	75.000,00	0,00
3 4 9 1	KARANTİNA GİDERLERİ	90.000,00	0,00	0,00	0,00	65.000,00	25.000,00	5.310,00	19.690,00	0,00
3 5 1 1	ETÜT-PROJE BİLİRKİŞİ	485.000,00	0,00	0,00	0,00	210.000,00	275.000,00	187.384,00	87.616,00	0,00
3 5 1 2	ARAŞTIRMA VE GELİŞTİRME	1.000.000,00	0,00	0,00	6.500,00	415.000,00	591.500,00	69.384,00	522.116,00	0,00
3 5 1 3	BİLGİSAYAR HİZMETİ	4.085.000,00	0,00	0,00	0,00	50.000,00	4.035.000,00	2.338.261,50	1.696.738,50	0,00
3 5 1 4	MÜTEAHHİTLİK HİZMETLERİ	146.744.000,00	0,00	0,00	14.224.000,00	1.160.000,00	159.808.000,00	146.106.925,48	13.701.074,52	0,00
3 5 1 6	ENFORMASYON VE	120.000,00	0,00	0,00	65.000,00	6.487,32	178.512,68	100.890,00	77.622,68	0,00
3 5 1 8	TEMİZLİK HİZMETİ ALIM	32.512.000,00	0,00	0,00	820.000,00	0,00	33.332.000,00	33.056.497,31	275.502,69	0,00
3 5 1 9	Özel Güvenlik Hizmeti Alım	12.000.000,00	0,00	0,00	0,00	520.780,87	11.479.219,13	9.128.520,58	2.350.698,55	0,00

EKONOMİK	Açıklama	ÖDENEK	Önceki Yıl Devir Ödeneği	Ek Ödenek	Artış Ödeneği	TERKİN	TOPLAM ÖDENEK	HARCAMA	İmha	KALAN ÖDENEK
3	TEFRİŞAT BAKIM VE	180.000,00	0,00	0,00	0,00	99.000,00	81.000,00	170,00	80.830,00	0,00
3	MAKİNE TEÇHİZAT BAKIM	2.070.000,00	0,00	0,00	26.687,32	550.000,00	1.546.687,32	1.017.890,95	528.856,37	0,00
3	TAŞIT BAKIM VE ONARIM	31.420.000,00	0,00	0,00	13.500.000,00	0,00	44.920.000,00	44.571.591,70	348.408,30	0,00
3	İŞ MAKİNASI ONARIM	3.070.000,00	0,00	0,00	0,00	600.000,00	2.470.000,00	2.127.109,27	342.890,73	0,00
3	DIĞER BAKIM VE ONARIM	100.000,00	0,00	0,00	0,00	95.000,00	5.000,00	2.327,48	2.672,52	0,00
3	BÜRO BAKIM VE ONARIMI	790.000,00	0,00	0,00	0,00	0,00	790.000,00	475.274,61	314.725,39	0,00
3	ATÖLYE VE TESİS BİNALARI	700.000,00	0,00	0,00	0,00	0,00	700.000,00	110.861,00	589.139,00	0,00
3	DIĞER HİZMET BİNASI	1.700.000,00	0,00	0,00	0,00	130.000,00	1.570.000,00	914.718,90	655.281,10	0,00
3	YOL BAKIM VE ONARIMI	4.800.000,00	0,00	0,00	0,00	50.000,00	4.750.000,00	866.592,30	3.883.407,70	0,00
3	DIĞER TAŞINMAZ YAPIM,	80.000,00	0,00	0,00	0,00	0,00	80.000,00	0,00	80.000,00	0,00
3	CENAZE GİDERLERİ	200.000,00	0,00	0,00	7.000,00	0,00	207.000,00	202.179,20	4.820,80	0,00
3	MEZAR VE ŞEHİTLİK YAPIM	25.000,00	0,00	0,00	0,00	0,00	25.000,00	0,00	25.000,00	0,00
3	Sosyal Güvenliđi	25.000,00	0,00	0,00	0,00	0,00	25.000,00	0,00	25.000,00	0,00
4	TL CİNSİNDEN DIĞER İÇ	850.000,00	0,00	0,00	0,00	0,00	850.000,00	403.975,64	446.024,36	0,00
5	Sos.Güv.Kur.(Memur Emekli	2.750.000,00	0,00	0,00	0,00	0,00	2.750.000,00	2.153.024,04	596.975,96	0,00
5	BELEDİYELERE	3.000.000,00	0,00	0,00	0,00	0,00	3.000.000,00	0,00	3.000.000,00	0,00
5	DERNEK, BİRLİK, KURUM,	8.038.000,00	0,00	0,00	1.620.000,00	460.000,00	9.198.000,00	8.967.400,95	230.599,05	0,00
5	MEMURLARIN ÖĞLE	6.000.000,00	0,00	0,00	0,00	300.000,00	5.700.000,00	2.936.446,64	2.763.553,36	0,00
5	YEREL GÜNDEM 21 E	200.000,00	0,00	0,00	0,00	0,00	200.000,00	0,00	200.000,00	0,00
5	DIĞER SOSYAL AMAÇLI	4.510.000,00	0,00	0,00	0,00	0,00	4.510.000,00	2.952.361,32	1.557.638,68	0,00
5	EKONOMİK/MALİ AMAÇLI	1.200.000,00	0,00	0,00	0,00	1.200.000,00	0,00	0,00	0,00	0,00
5	İLLER BANKASINA VERİLEN	7.750.000,00	0,00	0,00	3.275.000,00	0,00	11.025.000,00	10.971.125,39	53.874,61	0,00
6	BÜRO MEFRUŞATI ALIMLARI	450.000,00	0,00	0,00	0,00	200.000,00	250.000,00	10.523,52	239.476,48	0,00
6	SOSYAL TESİS MEFRUŞATI	1.350.000,00	0,00	0,00	1.250.000,00	600.000,00	2.000.000,00	1.459.375,31	540.624,69	0,00
6	BİLGİSAYAR ALIMLARI	370.000,00	0,00	0,00	320.000,00	0,00	690.000,00	237.853,99	452.146,01	0,00
6	LABORATUAR CİHAZI	850.000,00	0,00	0,00	0,00	840.000,00	10.000,00	0,00	10.000,00	0,00
6	İŞYERİ MAKİNE TEÇHİZAT	417.000,00	0,00	0,00	0,00	150.000,00	267.000,00	98.279,20	228.720,80	0,00
6	DIĞER MAKİNE TEÇHİZAT	6.870.000,00	0,00	0,00	0,00	350.000,00	6.520.000,00	4.294.157,55	2.225.842,45	0,00
6	KARA TAŞITI ALIMLARI	8.520.000,00	0,00	0,00	39.900.000,00	0,00	48.420.000,00	44.541.000,00	3.879.000,00	0,00
6	HAREKETLİ İŞ MAKİNASI	760.000,00	0,00	0,00	0,00	0,00	760.000,00	0,00	760.000,00	0,00
6	BASILI YAYIN ALIMLARI VE	150.000,00	0,00	0,00	300.000,00	0,00	450.000,00	116.480,24	333.519,76	0,00
6	TABLO-HEYKEL YAPIM,	150.000,00	0,00	0,00	0,00	87.000,00	63.000,00	36.656,80	24.343,20	0,00
6	ESKİ ESER ALIM VE	100.000,00	0,00	0,00	0,00	100.000,00	0,00	0,00	0,00	0,00

EKONOMİK	Açıklama	ÖDENEK	Önceki Yıl Devir Ödeneği	Ek Ödenek	Artış Ödeneği	TERKİN	TOPLAM ÖDENEK	HARCAMA	İmha	KALAN ÖDENEK
6	PROJE GIDERLERİ	1.700.000,00	0,00	0,00	0,00	0,00	1.700.000,00	763.753,13	936.246,87	0,00
6	MÜŞAVİRLİK GIDERLERİ	250.000,00	0,00	0,00	0,00	0,00	250.000,00	0,00	250.000,00	0,00
6	TEKSTİL VE TEKSTİL	20.000,00	0,00	0,00	0,00	0,00	20.000,00	9.768,60	10.231,40	0,00
6	BİLGİSAYAR YAZILIMI	1.250.000,00	0,00	0,00	0,00	300.000,00	950.000,00	102.238,00	847.762,00	0,00
6	HARİTA ALIMLARI	851.000,00	0,00	0,00	0,00	800.000,00	51.000,00	0,00	51.000,00	0,00
6	PLAN PROJE ALIMLARI	1.351.000,00	0,00	0,00	0,00	350.000,00	1.001.000,00	115.640,00	885.360,00	0,00
6	LİSANS ALIMLARI	330.000,00	0,00	0,00	0,00	80.000,00	250.000,00	71.720,40	178.279,60	0,00
6	ZİRRAI ARAZI ALIM VE	500.000,00	0,00	0,00	0,00	113.000,00	387.000,00	387.000,00	0,00	0,00
6	DİĞER ARSA ALIM VE	5.550.000,00	0,00	0,00	0,00	300.000,00	5.250.000,00	4.907.079,83	342.920,17	0,00
6	DİĞER BİNA ALIM VE	2.750.000,00	0,00	0,00	0,00	0,00	2.750.000,00	625.000,00	2.125.000,00	0,00
6	SIHHI TESİSAT GIDERLERİ	30.000,00	0,00	0,00	0,00	0,00	30.000,00	22.945,10	7.054,90	0,00
6	HİZMET BİNASI	5.250.000,00	0,00	0,00	0,00	0,00	5.250.000,00	0,00	5.250.000,00	0,00
6	HİZMET TESİSLERİ	23.500.000,00	0,00	0,00	0,00	17.500.000,00	6.000.000,00	460.218,91	5.539.781,09	0,00
6	SOSYAL TESİSLER	23.425.000,00	0,00	0,00	0,00	14.547.000,00	8.878.000,00	1.215.354,73	7.662.645,27	0,00
<6	YOL YAPIM GIDERLERİ	171.250.000,00	0,00	0,00	0,00	7.000.000,00	164.250.000,00	26.019.047,63	138.230.952,37	0,00
6	İÇME SUYU TESİSİ YAPIM	300.000,00	0,00	0,00	0,00	300.000,00	0,00	0,00	0,00	0,00
6	DİĞERLERİ(Müteahhithlik	53.935.000,00	0,00	0,00	0,00	48.875.000,00	5.060.000,00	246.915,00	4.813.085,00	0,00
6	MALZEME GIDERLERİ	50.000,00	0,00	0,00	0,00	50.000,00	0,00	0,00	0,00	0,00
6	ELEKTRİK TESİSATI	850.000,00	0,00	0,00	150.000,00	246.000,00	754.000,00	631.579,84	122.420,16	0,00
6	SIHHI TESİSAT GIDERLERİ	525.000,00	0,00	0,00	0,00	250.000,00	275.000,00	100.481,13	174.518,87	0,00
6	ÖZEL TESİSAT GIDERLERİ	320.000,00	0,00	0,00	0,00	320.000,00	0,00	0,00	0,00	0,00
6	HİZMET BİNASI	6.100.000,00	0,00	0,00	0,00	1.024.000,00	5.076.000,00	998.337,10	4.077.662,90	0,00
6	HİZMET TESİSLERİ	200.000,00	0,00	0,00	0,00	100.000,00	100.000,00	0,00	100.000,00	0,00
6	SOSYAL TESİSLER	850.000,00	0,00	0,00	350.000,00	0,00	1.200.000,00	667.939,00	532.061,00	0,00
6	DİĞERLERİ	1.150.000,00	0,00	0,00	0,00	1.150.000,00	0,00	0,00	0,00	0,00
6	TEKSTİL ÜRÜNLERİ	100.000,00	0,00	0,00	0,00	100.000,00	0,00	0,00	0,00	0,00
7	ÖZEL TEŞEBBÜSLERE	850.000,00	0,00	0,00	0,00	0,00	850.000,00	200,00	849.800,00	0,00
8	BAĞLI İDARELERE	500.000,00	0,00	0,00	52.900.000,00	0,00	53.400.000,00	53.331.202,12	68.797,88	0,00
9	Personel Giderlerini	2.000.000,00	0,00	0,00	0,00	0,00	2.000.000,00	0,00	2.000.000,00	0,00
9	Doğal Afet Giderlerini	1.000.000,00	0,00	0,00	0,00	0,00	1.000.000,00	0,00	1.000.000,00	0,00
9	Yedek Ödenek	50.675.000,00	0,00	0,00	0,00	48.950.000,00	1.725.000,00	0,00	1.725.000,00	0,00
Genel Toplam		1.028.142.000,00	0,00	0,00	164.136.431,27	164.136.431,27	1.028.142.000,00	709.981.312,76	318.160.687,22	0,00

Yukarıdaki tabloda (Ekonomik Sınıflandırmanın (4) düzeyinde görüldüğü şekilde harcanan bütçe kalemleri belirtilmiştir.

E-BİLANÇO

BİLANÇO

İlk Yevmiye Tarihi : 01/01/2019

Son Yevmiye Tarihi : 31/12/2019

	Aktif	Cari Yıl (2019)		Pasif	Cari Yıl (2019)	
		TL	Kr		TL	Kr
	1 DÖNEN VARLIKLAR	227.856.797,27		3 Kısa Vadeli Yabancı Kaynaklar	92.346.133,74	
	Hazır Değerler	59.362.595,14		Kısa Vadeli İç Mali Borçlar	1.401.210,10	
102	Banka Hesabı	58.376.806,40	300	Banka Kredileri Hesabı	1.401.210,10	
109	Banka Kredi Kartlarından	985.788,74	303	Kamu İdarelerine İç Mali Borçlar	0,00	
	Menkul Kıymet ve Varlıklar	610,00		Faaliyet Borçları	62.604.609,86	
	Faaliyet Alacakları	20.806.193,04	320	Bütçe Emanetleri Hesabı	62.604.609,86	
120	Gelirlerden Alacaklar Hesabı	4.093.228,67		Emanet Yabancı Kaynaklar	18.858.004,35	
121	Gelirlerden Takipli Alacaklar	15.817.871,27	330	ALINAN DEPOZİTO VE	2.214.154,22	
122	Gelirlerden Tecilli ve Tehirli	462.654,19	333	Emanetler Hesabı	16.643.850,13	
126	VERİLEN DEPOZİTO VE	432.438,91		Ödenecek Diğer Yükümlülükler	5.975.543,39	
	Kurum Alacakları	53.331.202,12	360	Ödenecek Vergi ve Fonlar Hesabı	3.176.535,86	
132	Kurumca Verilen Borçlardan	53.331.202,12	361	Ödenecek Sosyal Güvenlik Kesin	2.688.406,00	
	Diğer Alacaklar	7.471.639,76	362	Fonlar veya Diğer Kamu İdareleri	110.601,53	
140	Kişilerden Alacaklar Hesabı	7.471.639,76		Gelecek Aylara ait Gelirler ve	454.838,35	
	Stoklar	56.110.760,81	380	Gelecek Aylara ait Gelirler Hesabı	454.838,35	
150	İlk Madde ve Malzemeler Hesabı	56.068.041,89		Diğer Kısa Vadeli Yabancı	3.051.927,69	
157	Diğer Stoklar Hesabı	42.718,92	397	Sayım Fazlaları Hesabı	3.051.927,69	
	Ön Ödemeler	2.083.676,49		4 Uzun Vadeli Yabancı Kaynaklar	42.985,37	
162	Bütçe Dışı Avans Ve Krediler	2.083.676,49		Uzun Vadeli İç Mali Borçlar	0,00	
165	Mahsup Dönemine Aktarılan İş	0,00	400	Banka Kredileri Hesabı	0,00	
	Diğer Dönen Varlıklar	28.690.119,91		Diğer Borçlar	42.735,37	
190	Devreden Katma Değer Vergisi	28.690.119,91	430	Alınan Depozito ve Teminatlar	22.900,00	
	2 DURAN VARLIKLAR	1.755.268.965,92	438	Kamuya Olan Ertelenmiş veya	19.835,37	
	Faaliyet Alacakları	805.558,76		Uzun Vadeli Yabancı Kaynaklar	250,00	
220	Gelirlerden Alacaklar Hesabı	612.940,79	472	Kıdem Tazminatı Karşılığı Hesabı	250,00	
222	Gelirlerden Tecilli ve Tehirli	192.617,97		5 Öz Kaynaklar	1.890.736.644,08	
	Mali Duran Varlıklar	80.897.633,80		Net Değer	590.552.102,28	
240	Mali Kuruluşlara Yatırılan	73.626.129,80	500	Net Değer Hesabı	590.552.102,28	
241	Mal ve Hizmet Üreten Kuruluşlara	7.271.504,00		Geçmiş Yıllar Olumlu Faaliyet	1.006.588.325,96	
	Maddi Duran Varlıklar	1.673.565.773,36	570	Geçmiş Yıllar Olumlu Faaliyet	1.006.588.325,96	
250	Arai ve Arsalar Hesabı	193.973.220,34		Dönem Faaliyet Sonuçları	293.596.215,84	
251	YerAltı ve YerÜstü Düzenleri	907.836.643,37	590	Dönem Olumlu Faaliyet Sonuçları	293.596.215,84	
252	Binalar Hesabı	144.374.613,03				
253	Tesis Makina ve Cihazlar Hesabı	32.681.321,92				
254	Taşıtlar Hesabı	158.663.519,89				
255	Demirbaşlar Hesabı	36.717.998,96				
257	Birikmiş Amortismanlar Hesabı (-)	-98.269.640,83				
258	Yapılmakta Olan Yatırımlar	297.588.096,68				
260	Haklar Hesabı	12.955.006,67				
268	Birikmiş Amortismanlar Hesabı	-12.955.006,67				
	Diğer Duran Varlıklar	0,00				
294	Elden Çıkarılacak Stoklar ve	9.269.588,34				
299	Birikmiş Amortismanlar Hesabı	-9.269.588,34				
	Aktif Toplamı	1.983.125.763,19		Pasif Toplamı	1.983.125.763,19	

Örnek-77

Yukarıdaki 2019 Mali Yılı Bilançosuna göre, 2019 yılı içerisinde Belediyenin Merkezi Yönetimden gelen kaynakları ve kendi öz gelirleriyle yatırımlar yapıldığı, buna karşılık iç ve dış borçlanmaya gidilmediği görülmüştür.

Bütçe Gelir ve gider kalemleri 2019 mali yılı kesin hesap cetvellerinde belirtildiği oranlarda gerçekleşmiştir.

F-GENEL MİZAN CETVELİ


Cari Yıl 2019
Son Ana Hesap 999

İlk Tarih 01/01/2019
Son Tarih 31/12/2019
İlk Yevmiye 1
Son Yevmiye 999999999

Birim Bütçe Adı-Kodu: -

Ana	AÇIKLAMA	Borç	Alacak	Borç Bakiye	Alacak Bakiye
102	BANKA HESABI	1.077.425.861,61	1.019.049.055,21	58.376.806,40	0,00
103	VERİLEN ÇEKLER VE GÖNDERME EMİRLERİ HESABI (-)	745.123.070,77	745.123.070,77	0,00	0,00
109	BANKA KREDİ KARTLARINDAN ALACAKLAR HESABI	7.643.167,68	6.657.378,94	985.788,74	0,00
112	KAMU KESİMİ TAHVİL SENET VE BONOLARI	610,00	0,00	610,00	0,00
120	GELİRLERDEN ALACAKLAR HESABI	91.409.993,74	87.316.765,07	4.093.228,67	0,00
121	GELİRLERDEN TAKİPLİ ALACAKLAR HESABI	23.690.208,77	7.872.337,50	15.817.871,27	0,00
122	GELİRLERDEN TECİLLİ VE TEHİRLİ ALACAKLAR HESABI	1.410.168,24	947.514,05	462.654,19	0,00
126	VERİLEN DEPOZİTO VE TEMİNATLAR HESABI	434.672,38	2.233,47	432.438,91	0,00
132	KURUMCA VERİLEN BORÇLARDAN ALACAKLAR HESABI	60.708.042,79	7.376.840,67	53.331.202,12	0,00
140	KİŞİLERDEN ALACAKLAR HESABI	8.755.250,32	1.283.610,56	7.471.639,76	0,00
150	İLK MADDE VE MALZEMELER	155.913.843,24	99.845.801,35	56.068.041,89	0,00
157	DIĞER STOKLAR HESABI	42.718,92	0,00	42.718,92	0,00
160	İŞ AVANS VE KREDİLERİ HESABI	28.135.827,31	28.135.827,31	0,00	0,00
161	PERSONEL AVANSLARI HESABI	12.097,94	12.097,94	0,00	0,00
162	BÜTÇE DIŐI AVANS VE KREDİLER HESABI	2.083.677,49	1,00	2.083.676,49	0,00
165	MAHSUP DÖNEMİNE AKTARILAN AVANS VE KREDİLER	10.098.633,75	10.098.633,75	0,00	0,00
190	DEVREDEN KATMA DEĞER VERGİSİ HESABI	29.193.609,38	503.489,47	28.690.119,91	0,00
191	İNDİRİLECEK KATMA DEĞER VERGİSİ HESABI	13.143.490,05	13.143.490,05	0,00	0,00
197	SAYIM NOKSANLARI HESABI	122.640,93	122.640,93	0,00	0,00
220	GELİRLERDEN ALACAKLAR HESABI	7.815.091,91	7.202.151,12	612.940,79	0,00
222	GELİRLERDEN TECİLLİ VE TEHİRLİ ALACAKLAR HESABI	355.231,76	162.613,79	192.617,97	0,00
240	MALİ KURULUŐLARA YATIRILAN SERMAYELER HESABI	73.626.129,80	0,00	73.626.129,80	0,00
241	MAL VE HİZMET ÜRETEK KURULUŐLARA YATIRILAN	14.616.504,00	7.345.000,00	7.271.504,00	0,00

Ana	AÇIKLAMA	Borç	Alacak	Borç Bakiye	Alacak Bakiye
250	ARAZİ VE ARSALAR HESABI	196.830.042,34	2.856.822,00	193.973.220,34	0,00
251	YERALTI VE YERÜSTÜ DÜZENLERİ HESABI	911.536.643,37	3.700.000,00	907.836.643,37	0,00
252	BİNALAR HESABI	150.704.613,03	6.330.000,00	144.374.613,03	0,00
253	TESİS, MAKİNE VE CİHAZLAR	59.115.751,94	26.434.430,02	32.681.321,92	0,00
254	TAŞITLAR GRUBU	247.417.367,18	88.753.847,29	158.663.519,89	0,00
255	DEMİRBAŞLAR GRUBU	66.861.369,94	30.143.370,98	36.717.998,96	0,00
257	BİRİKMİŞ AMORTİSMANLAR HESABI (-)	71.585.261,98	169.854.902,81	0,00	98.269.640,83
258	YAPILMAKTA OLAN YATIRIMLAR HESABI	632.914.413,33	335.326.316,65	297.588.096,68	0,00
260	HAKLAR HESABI	12.955.006,67	0,00	12.955.006,67	0,00
268	BİRİKMİŞ AMORTİSMANLAR HESABI (-)	99.238,00	13.054.244,67	0,00	12.955.006,67
294	ELDEN ÇIKARILACAK STOKLAR VE MADDİ DURAN	13.763.891,87	4.494.303,53	9.269.588,34	0,00
299	BİRİKMİŞ AMORTİSMANLAR HESABI (-)	0,00	9.269.588,34	0,00	9.269.588,34
300	BANKA KREDİLERİ HESABI	1.857.237,98	3.258.448,08	0,00	1.401.210,10
303	KAMU İDARELERİNE MALİ BORÇLAR HESABI	1.081.211,53	1.081.211,53	0,00	0,00
320	BÜTÇE EMANETLERİ HESABI	497.740.011,30	560.344.621,16	0,00	62.604.609,86
330	ALINAN DEPOZİTO VE TEMİNATLAR HESABI	3.414.920,52	5.629.074,74	0,00	2.214.154,22
333	EMANETLER HESABI	41.723.712,86	58.367.562,99	0,00	16.643.850,13
360	ÖDENECEK VERGİ VE FONLAR HESABI	22.672.909,32	25.849.445,18	0,00	3.176.535,86
361	ÖDENECEK SOSYAL GÜVENLİK KESİNTİLERİ HESABI	29.354.836,81	32.043.242,81	0,00	2.688.406,00
362	FONLAR VEYA DİĞER KAMU İDARELERİ ADINA YAPILAN	1.729.751,12	1.840.352,65	0,00	110.601,53
363	KAMU İDARELERİ PAYLARI HESABI	4.348.910,19	4.348.910,19	0,00	0,00
372	KIDEM TAZMİNATI KARŞILIĞI	3.150.000,00	3.150.000,00	0,00	0,00
380	GELECEK AYLARA AİT GELİRLER HESABI	0,00	454.838,35	0,00	454.838,35
391	HESAPLANAN KATMA DEĞER VERGİSİ HESABI	7.533.804,48	7.533.804,48	0,00	0,00
397	SAYIM FAZLALARI HESABI	1.600,00	3.053.527,69	0,00	3.051.927,69
400	BANKA KREDİLERİ HESABI	3.258.448,08	3.258.448,08	0,00	0,00
430	ALINAN DEPOZİTO VE TEMİNATLAR HESABI	0,00	22.900,00	0,00	22.900,00
438	KAMUYA OLAN ERTELENMİŞ VEYA TAKSİTLENDİRİLMİŞ	926.954,31	946.789,68	0,00	19.835,37
472	KIDEM TAZMİNATI KARŞILIĞI HESABI	0,00	250,00	0,00	250,00
500	NET DEĞER HESABI	53.760.563,01	644.312.665,29	0,00	590.552.102,28
570	GEÇMİŞ YILLAR OLUMLU FAALİYET SONUÇLARI HESABI	844.490.513,49	1.851.078.839,45	0,00	1.006.588.325,96
590	DÖNEM OLUMLU FAALİYET SONUCU HESABI	212.387.408,08	505.983.623,92	0,00	293.596.215,84
600	VERGİ GELİRLERİ	890.738.888,06	890.738.888,06	0,00	0,00
630	GİDERLER HESABI	599.424.680,97	599.424.680,97	0,00	0,00



Ana	AÇIKLAMA	Borç	Alacak	Borç Bakiye	Alacak Bakiye
690	FAALİYET SONUÇLARI HESABI	888.216.277,49	888.216.277,49	0,00	0,00
800	BÜTÇE GELİRLERİ HESABI	836.186.567,03	836.186.567,03	0,00	0,00
805	GELİR YANSITMA HESABI	836.186.567,03	836.186.567,03	0,00	0,00
810	BÜTÇE GELİRLERİNDEN RET VE İADELER HESABI	393.650,58	393.650,58	0,00	0,00
830	BÜTÇE GİDERLERİ HESABI	709.981.312,78	709.981.312,78	0,00	0,00
835	GİDER YANSITMA HESAPLARI	709.981.312,78	709.981.312,78	0,00	0,00
895	BÜTÇE UYGULAMA SONUÇLARI HESABI	1.546.167.879,81	1.546.167.879,81	0,00	0,00
900	GÖNDERİLECEK BÜTÇE ÖDENEKLERİ HESABI	1.192.278.431,27	1.192.278.431,27	0,00	0,00
901	BÜTÇE ÖDENEKLERİ HESABI	1.674.575.549,76	1.674.575.549,76	0,00	0,00
905	ÖDENEKLİ GİDERLER HESABI	709.981.312,78	709.981.312,78	0,00	0,00
910	TEMİNAT MEKTUPLARI HESABI	123.102.234,72	70.304.051,31	52.798.183,41	0,00
911	TEMİNAT MEKTUPLARI EMANETLERİ HESABI	70.304.051,31	123.102.234,72	0,00	52.798.183,41
920	GİDER TAAHHÜTLERİ HESABI	1.599.063.692,53	1.537.457.520,29	61.606.172,24	0,00
921	GİDER TAAHHÜTLERİ KARŞILIĞI HESABI	1.537.457.520,29	1.599.063.692,53	0,00	61.606.172,24
990	KİRAYA VERİLEN, İRTİFAK HAKKI TESİS EDİLEN MADDİ	75.199.000,00	0,00	75.199.000,00	0,00
999	DİĞER NAZIM HESAPLAR KARŞILIĞI HESABI	0,00	75.199.000,00	0,00	75.199.000,00
Genel Toplamlar		20.444.215.864,70	20.444.215.864,70	2.293.223.354,68	2.293.223.354,68

Örnek 76

G- İHALE İŞ VE İŞLEMLERİ

2019 yılı içerisinde, 4734 sayılı Kamu İhale Kanununda "Pazarlık Usulü" nün düzenlendiği 21'inci maddesinin;

21/b maddesine göre (24) adet ihale yapıldığı ve bunların toplam değerinin 80.885.998,50 ₺ olduğu, bunlardan; (21) adedinin mal alım ihalesi ve toplam değerinin 78.346.743,500 ₺ olduğu, (3) adedinin ise hizmet alım ihalesi ve toplam değerinin 2.539.255 ₺ olduğu,

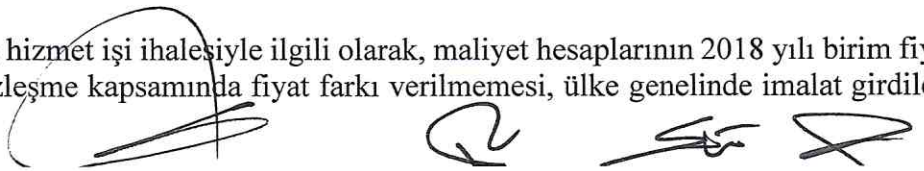
21/f maddesine göre (17) adet ihale yapıldığı ve toplam değerinin 3.999.454,56 ₺ olduğu, bunlardan; (13) adedinin mal alım ihalesi ve toplam değerinin 2.961.747,56 ₺, (4) adedinin hizmet alım ihalesi ve toplam değerinin 1.037.707 ₺ olduğu,

4734 sayılı Kamu İhale Kanununun "Açık İhale Usulü" nün düzenlendiği 19'uncu maddesine göre;

(20) adet ihale yapıldığı ve bunların toplam değerinin 56.432.361,60 ₺ olduğu, bunlardan; (12) adedinin mal alım ihalesi ve toplam değerinin 23.147.088,3 ₺, (7) adedinin hizmet alım ihalesi ve toplam değerinin 32.898.317,6 ₺, (1) adedinin ise yapım ihalesi ve toplam değerinin 386.955,70 ₺ olduğu anlaşılmıştır.

2019 yılı içerisinde; 35 adet ihalenin ise iptal edildiği, bunlardan; (9)'unun 4734 sayılı Kamu İhale Kanununda "Pazarlık Usulü" nün düzenlendiği 21'inci maddesinin B, (6)'sının F, (17)'sinin de 4734 sayılı Kamu İhale Kanununun "Açık İhale Usulü" nün düzenlendiği 19' uncu maddesine göre yapılan ihaleler olduğu anlaşılmıştır.

(17) adet yapım, (3) adet hizmet işi ihalesiyle ilgili olarak, maliyet hesaplarının 2018 yılı birim fiyatları üzerinden yapılması, sözleşme kapsamında fiyat farkı verilmemesi, ülke genelinde imalat girdilerinde



(bitüm ve akaryakıt gibi) beklenmeyen artışların meydana gelmesi nedeniyle 4735 sayılı Kamu İhale Sözleşmeleri Kanununun Geçici 4. maddesine istinaden sözleşmelerin feshi ve tasfiyesine gidildiği anlaşılmıştır.

4734 sayılı Kamu İhale Kanununda “Pazarlık Usulü” nün düzenlendiği 21’inci maddesinin (b) fıkrası kullanılırken dikkatli olunması ve sadece “doğal afetler, salgın hastalıklar, can veya mal kaybı tehlikesi gibi ani ve beklenmeyen veya yapım tekniği açısından özellik arz eden veya yapı veya can ve mal güvenliğinin sağlanması açısından ivedilikle yapılması gerekliliği idarece belirlenen hallerde veyahut idare tarafından önceden öngörülemeyen olayların ortaya çıkması üzerine ihalenin ivedi olarak yapılmasının zorunlu olması” hallerinde bu yöntemin uygulanması gerektiği hususu bilinmelidir.

VI- TESPİT VE ÖNERİLER

a) Stratejik plâni, yıllık hedefleri, yatırım programlarını ve bunlara uygun olarak bütçenin hazırlanması, Büyükşehir Belediyelerinin kanuni sorumluluklarındandır. Kamu idareleri, kamu hizmetlerinin istenilen düzeyde ve kalitede sunulabilmesi için bütçeleri ile program ve proje bazında kaynak tahsislerini; stratejik planlarına, yıllık amaç ve hedefleri ile performans göstergelerine dayandırmak zorundadırlar. Bu nedenle Harcama Birimleri, Bütçe hazırlıkları çerçevesinde ve bütçe ödeneklerinin tahsisinde yukarıdaki hususlara önem vermeleri gerektiği değerlendirilmiştir.

b) Harcama yetkililerinin, bütçe hazırlık çalışmaları kapsamında; yatırım harcamalarını planlarken, stratejik planda öngörülen amaç-hedefler doğrultusunda ve yılı performans programındaki göstergeler çerçevesinde planlamaları, mal ve hizmet alımlarını bütçe disiplini çerçevesinde gerçekleştirmeleri gerekmektedir. Bu şekilde, hem stratejik plandaki amaç ve hedeflere uygun hareket edilmiş olacak, hem de performans göstergelerinin gerçekleşme oranlarının yükselmesi sağlanacaktır.

c) Harcama yetkililerince, bütçe planlaması aşamasında; mal ve hizmet alımı ile sermaye giderleri için tutarlı tespitlerde bulunulması halinde, hizmet üretme aşamasında zaman zaman yaşanan zorlukların ortadan kalkacağı, ayrıca; yıl içerisinde ihtiyacı hissedilen yeni ödenek tertipleri ve ödenek aktarım taleplerinin ortadan kalkacağı ve bütçe disiplinine uyumun daha üst seviyelere çıkarılabileceği değerlendirilmiştir.

d) Belediye gelirleri içerisinde, Belediye Öz Gelirleri tahsilatının olması gerekenden daha düşük oranda kaldığı, ancak yıllar itibariyle değerlendirdiğimizde; 2017 yılında % 10.52, 2018 yılında ise % 11.79 ve 2019 yılında ise % 10.09 olarak gerçekleştiği görülmüştür. Belediye idaresince gerekli tedbirlerin alınmasıyla birlikte belediye öz gelirleri tahsilatının belediye gelirleri içerisinde artmaya başladığı, ancak yeterli olmadığı ve ilave tedbirlerle daha da yüksek oranda gerçekleşebileceği değerlendirilmiştir.

e) 2886 sayılı Devlet İhale Kanununa göre yapılan Kiralama İhalelerinde;

- Kiralamalarda tahmin edilen bedel tespiti yapılırken daha fazla araştırma yapılması, gerekirse farklı kurum ve kuruluşlardan da görüş alınması, 2886 sayılı devlet İhale Kanununun 9’uncu maddesi hükümlerine uygun işlem tesis edilmesi,

- Kiralama ihalelerinde ihale kararının süresi içerisinde ita amirine onaylatılması, 2886 Devlet İhale Kanununun 31’inci maddesi hükümlerine uyulması,

- Kiralama ihaleleri sonunda sözleşme imzalayan kiracılara yer teslim işlemlerinin 2886 Sayılı Devlet İhale Kanununun 57 ve 60’uncü maddeleri hükümlerine uyulması konusunda daha fazla hassasiyet gösterilmesi,

- Kiracıların borçlarını vadesinde ödememeleri durumunda; yasal işlemlerin sırasıyla yapılması, konunun üzerinde daha fazla itina gösterilmesi, Belediye Hukuk Müşavirliği ile işbirliği içerisinde konunun ciddiyetle takip edilmesi, sözleşme hükümlerinin yerine getirilip getirilmediğinin dikkatle takip edilmesi, gerektiğinde 5393 sayılı Belediye Kanununun 15’inci maddesine istinaden 2886 Sayılı Devlet İhale Kanununun 75’inci maddesinde belirtildiği şekilde tahliye işlemlerinin gerçekleştirilmesi,

adı geçen Kanununun 83, 84 ve diğer ilgili maddesi hükümlerine uyulması gerektiği,
- Kiralama ihalelerinde üzerinde ihale kalan kişilerin yasaklı olup olmadığı mutlaka sorgulanması, 2886 sayılı Devlet İhale Kanununun 6'ncı maddesi hükümlerine uygun işlem tesis edilmesi,
- Belediye mülklerini işgal ettiği tespit edilenlerden ya da çeşitli nedenlerle henüz ihaleye çıkarılmadığı için ecrimisil alınan gayrimenkullerin bir an önce 2886 sayılı Devlet İhale Kanununa göre ihaleye çıkarılması,

Gerektiği değerlendirilmiştir.

f) Harcamalara ilişkin olarak;

- Kurumun muhasebe kayıtlarına alınması gereken mali verilerin kaydının yapıldığı,
- Belgelerin, Mahalli İdareler Harcama Belgeleri Yönetmeliğe uygun olarak düzenlendiği, personele ilişkin tüm ödemelerin zamanında yapıldığı,
- Personele verilen avansların genellikle zamanında kapatıldığı, bu konudaki hassasiyetin devam ettirilmesi gerektiği,
İncelenmiştir.


g) Kuruma ait taşınır işlemlerinde eksik uygulamaların olduğu anlaşılmış olup, taşınır işlemlerinin Taşınır Mal Yönetmeliğinde belirtilen usul ve esaslara göre yapılması gerektiği bilinerek, buna göre işlem tesisi edilmesi gerektiği değerlendirilmiştir.


Denetim Komisyonumuzun görev alanına giren (2019 yılı gelir ve giderleri ile bunlara ilişkin hesap kayıt ve işlemlerinin incelendiği) 2019 yılı içerisinde, Diyarbakır Büyükşehir Belediyesi'nde (3) farklı belediye başkanının görev yaptığını belirtmek isteriz.


VII- SONUÇ:

Diyarbakır Büyükşehir Belediyesinin 2019 yılı gelir ve giderleri ile bunlara ilişkin hesap kayıt ve işlemleri üzerinde yapılan denetim sonucunda düzenlenen iş bu rapor 30/03/2020 tarihinde Meclis Başkanlığına sunulmuştur. 27.03.2020


Muhsin ERYILMAZ
Denetim Komisyonu Başkanı
Genel Sekreter


Sadık DEMİR
Denetim Kom. Bşk. V.
İnsan Kaynakları Eğitim Daire Bşk.


Hasan YILDIRIM
Den. Kom. Üyesi
Yazı ve Kararlar Daire Bşk.


Sebahat EŞSİZÖGÜL
Den. Kom. Üyesi
İmar ve Şehircilik Daire Bşk.