



DIYARBAKIR
BUYUKSEHIR BELEDİYESİ

1 Ocak – 31 Aralık 2024

Kurumsal Mali Durum ve Beklentiler Raporu

Mali Hizmetler Dairesi Başkanlığı
TEMMUZ-2024

İçindekiler

SUNUŞ	2
I. OCAK-HAZİRAN 2024 DÖNEMİ BÜTÇE UYGULAMA SONUÇLARI	3
GİRİŞ	3
A. BÜTÇE GİDERLERİ	5
1. Personel Giderleri	8
2. Sosyal Güvenlik Kurumuna Devlet Primi Giderleri	9
3. Mal ve Hizmet Alım Giderleri	10
4. Faiz Giderleri	12
5. Cari Transferler	13
6. Sermaye Giderleri	14
7. Sermaye Transferleri	16
8. Borç Verme	17
B. BÜTÇE GELİRLERİ	18
1. Vergi Gelirleri	21
3. Teşebbüs ve Mülkiyet Gelirleri	21
4. Alınan Bağış ve Yardımlar	21
5. Diğer Gelirler (Kişi ve Kurumlardan Alınan Paylar, Faizler ve Ceza Gelirleri)	21
6. Sermaye Gelirleri	22
C. FİNANSMAN	22
II. OCAK-HAZİRAN 2024 DÖNEMİNDE YÜRÜTÜLEN FAALİYETLER	23
III. TEMMUZ-ARALIK 2024 DÖNEMİNE İLİŞKİN BEKLENTİLER VE HEDEFLER	24
A. Bütçe Giderleri	24
B. Bütçe Gelirleri	24
IV. TEMMUZ-ARALIK 2024 DÖNEMİNDE YÜRÜTÜLECEK FAALİYETLER	25

SUNUŞ

5018 sayılı Kamu Mali Yönetimi ve Kontrol Kanununun 30 uncu maddesinde, genel yönetim kapsamındaki idarelerin, ilk altı aylık bütçe uygulama sonuçları, ikinci altı aya ilişkin beklentiler ve hedefler ile faaliyetlerini Temmuz ayı içinde kamuoyuna açıklayacakları hükme bağlanmıştır.

Söz konusu düzenleme ile kamu hizmetlerinin yürütülmesinde ve bütçe uygulamalarında saydamlığın ve hesap verilebilirliğin artırılması ve kamuoyunun kamu idareleri üzerindeki genel denetim ve gözetim fonksiyonunun gereği şekilde gerçekleştirilmesinin sağlanması amaçlanmıştır.

Bu amaç doğrultusunda, Ocak-Haziran dönemi bütçe gerçekleştirmeleri ile Temmuz-Aralık dönemine ilişkin hedef ve beklentilerin yer aldığı "Diyarbakır Büyükşehir Belediyesi 2024 Yılı Kurumsal Mali Durum ve Beklentiler Raporu" ilgili mevzuat doğrultusunda hesap verebilirlik, saydamlık ve güvenilirlik çerçevesinde hazırlanarak kamuoyuna sunulmuştur.



Ayşe Serra BUCAK KÜÇÜK
Büyükşehir Belediye Başkanı

I. OCAK-HAZİRAN 2024 DÖNEMİ BÜTÇE UYGULAMA SONUÇLARI

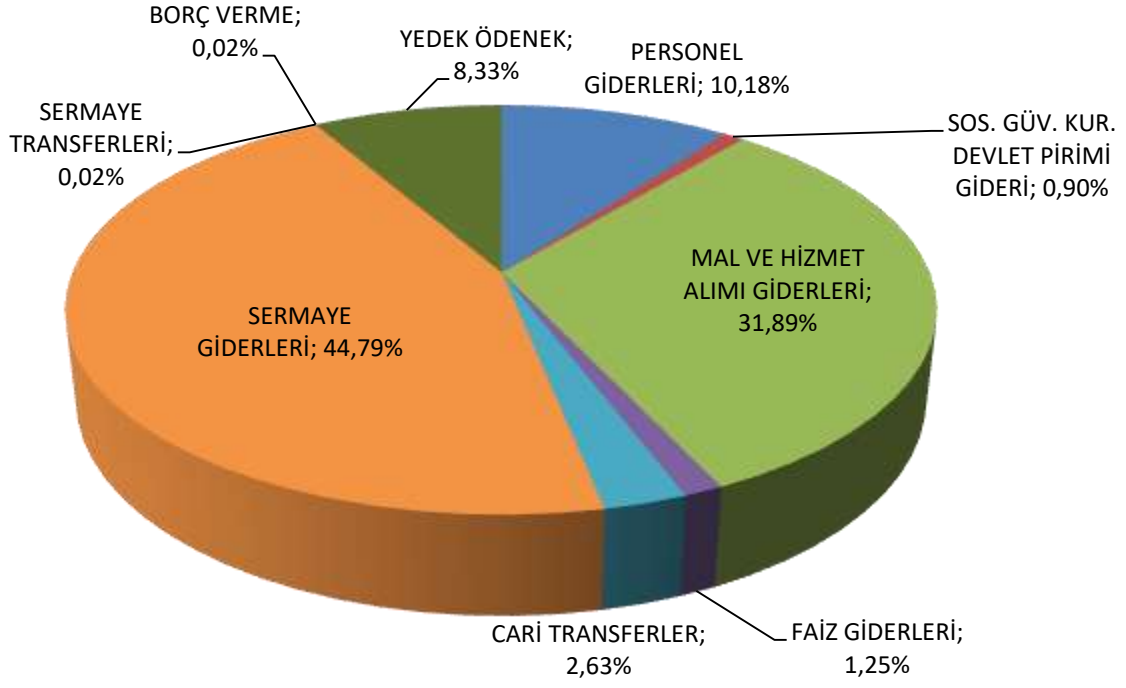
GİRİŞ

Büyükşehir Belediye Meclisimizin 30.11.2023 tarih ve 284 sayılı kararıyla kabul edilen, 2024 Mali Yılı Bütçesi ile harcama birimlerine 12 milyar TL ödenek tahsis edilmiştir. Gelir bütçesi ise 10 milyar 600 milyon TL olarak tahmin edilmiştir. Tahmini gelir ile gider arasındaki denklik "Finansmanın Ekonomik Sınıflandırması Cetvelinde" yer aldığı üzere 1 milyar 400 milyon TL'lik İller Bankası ve Diğer Bankalardan borçlanma öngörülmüştür. 2024 mali yılı bütçesi ile personel giderlerimiz ve sosyal güvenlik kurumlarına ödenen devlet primi giderlerine; %11,08, mal ve hizmet alım giderlerine %31,89, faiz giderlerine %1,25, mahalli idare birliklerine katılma payları, iller bankası ortaklık payı vb. giderlerimizden oluşan cari transferlere %2,63 TL ödenek ayrılmıştır. Yatırımlardan oluşan sermaye giderlerine %44,79, Bağlı Kuruluşlara yaptığımız yardımlardan oluşan sermaye transferlerine %0,02, borç verme kalemine %0,02, yine önemli bir kısmı yatırımların finansmanı amacıyla kullanılacak olan yedek ödenek kalemine %8,33 oranında pay ayrılmıştır. Yasal sınırlar çerçevesinde yedek ödeneğin konulduğu 2024 mali yılı gider bütçesi aşağıdaki gibidir. (Tablo 1)

Tablo 1:2024 Mali Yılı Bütçesi Gider Cetveli

AÇIKLAMA	2024 Yılı Başlangıç Bütçesi		2024 Yılı Ocak-Haziran Dönemi Bütçesi	
	Tutar (TL)	Oran(%)	Tutar (TL)	Oran(%)
PERSONEL GİDERLERİ	1.221.745.000,00	10,18%	1.238.745.000,00	10,32%
SOS. GÜV. KUR. DEVLET PRİMİ GİDERİ	108.350.000,00	0,90%	108.350.000,00	0,90%
MAL VE HİZMET ALIM GİDERLERİ	3.826.270.000,00	31,89%	4.052.770.000,00	33,77%
FAİZ GİDERLERİ	150.000.000,00	1,25%	350.000.000,00	2,92%
CARİ TRANSFERLER	315.235.000,00	2,63%	315.235.000,00	2,63%
SERMAYE GİDERLERİ	5.374.300.000,00	44,79%	5.388.300.000,00	44,90%
SERMAYE TRANSFERLERİ	2.100.000,00	0,02%	21.100.000,00	0,18%
BORÇ VERME	2.000.000,00	0,02%	2.000.000,00	0,02%
YEDEK ÖDENEK	1.000.000.000,00	8,33%	523.500.000,00	4,36%
TOPLAM	12.000.000.000,00	100,00%	12.000.000.000,00	100,00%

Grafik 1: 2024 Mali Yılı Gider Bütçesi



2024 yılının ilk 6 aylık döneminde gelir gerçekleşmemiz, 2023 yılının aynı dönemine göre % 37,99'luk bir artışla 4 milyar 251 milyon 535 bin TL; gider gerçekleşmemiz ise 2023 yılının aynı dönemine göre % 59,48'lik bir artışla 3 milyar 781 milyon 628 bin TL olmuştur. Bu dönemde gelir bütçemizin %40,11'lik kısmını, gider bütçemizin de %31,51'lik kısmını gerçekleştirmiş bulunmaktayız.

Tablo 2: 2023-2024 Yılı Bütçesi ve Ocak-Haziran Dönemi Gerçekleşmeleri

2023-2024 YILI BÜTÇESİ GELİR GİDER GERÇEKLEŞMELERİ						
TL						
AÇIKLAMA	2023			2024		
	Bütçe	Ocak-Haziran Gerçekleşme	Oran	Bütçe	Ocak-Haziran Gerçekleşme	Oran
GELİR	5.000.000.000,00	3.080.963.770,20	61,62%	10.600.000.000,00	4.251.535.344,70	40,11%
GİDER	5.500.000.000,00	2.371.196.119,03	43,11%	12.000.000.000,00	3.781.628.781,86	31,51%

A. BÜTÇE GİDERLERİ

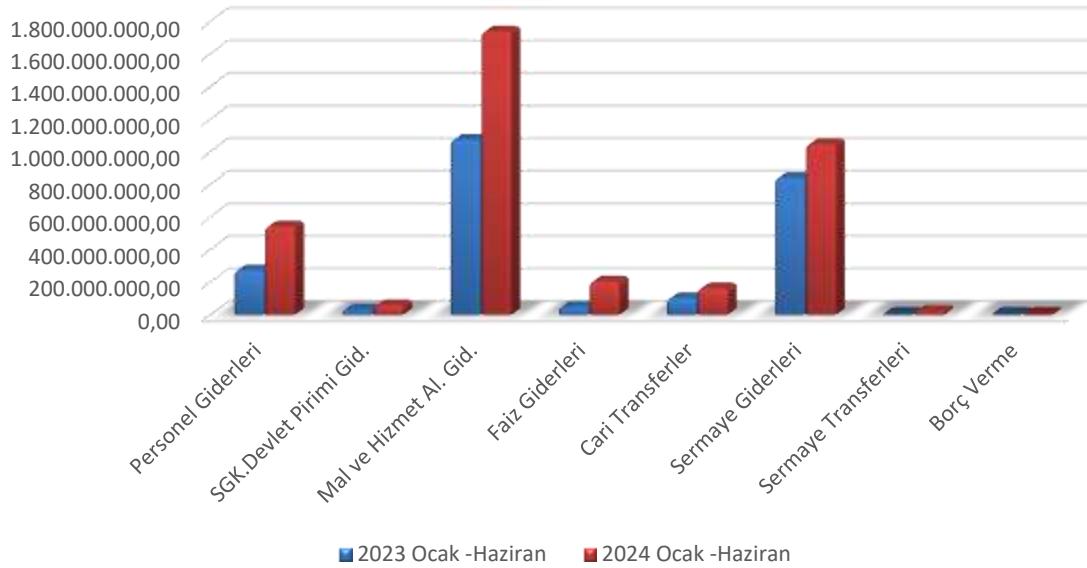
Yılın ilk altı aylık döneminde geçen yıla göre belediyemizin bütçe giderleri %59,48 oranında artış göstererek 3 milyar 781 milyon 628 bin TL olarak gerçekleşmiştir.

2023 ve 2024 yılları Ocak-Haziran dönemi bütçe giderlerinin ekonomik sınıflandırmaya göre ilk altı aylık gerçekleştirmeleri aşağıdaki tabloda gösterilmiştir.

Tablo 3: Ekonomik Sınıflandırmaya Göre 2023-2024 Yılları Ocak Haziran Dönemi Bütçe Giderleri

Ekonomik Sınıflandırmaya Göre 2023-2024 Yılları Ocak Haziran Dönemi Bütçe Giderleri								TL
Kodu	Açıklama	2023			2024			2023-2024 Gerç. Artış Oranı
		Bütçe	Ocak-Haziran Gerçekleşme	Bütçesi Gerç. Payı	Bütçe	Ocak-Haziran Gerçekleşme	Bütçesi Gerç. Payı	
1	Personel Giderleri	399.985.000,00	274.374.848,36	68,60%	1.238.745.000,00	543.700.630,31	43,89%	98,16%
2	SGK.Devlet Piri mi Gid.	48.900.000,00	27.305.723,79	55,84%	108.350.000,00	59.871.632,18	55,26%	119,26%
3	Mal ve Hizmet Al. Gid.	2.146.158.000,00	1.076.366.336,36	50,15%	4.052.770.000,00	1.740.415.463,47	42,94%	61,69%
4	Faiz Giderleri	48.000.000,00	48.656.768,90	101,37%	350.000.000,00	205.824.469,15	58,81%	323,01%
5	Cari Transferler	195.182.000,00	102.539.268,86	52,54%	315.235.000,00	164.082.338,54	52,05%	60,02%
6	Sermaye Giderleri	2.283.175.000,00	841.953.172,76	36,88%	5.388.300.000,00	1.049.088.588,21	19,47%	24,60%
7	Sermaye Transferleri	2.100.000,00	0,00	0,00%	21.100.000,00	18.645.660,00	88,37%	0,00%
8	Borç Verme	1.000.000,00	0,00	0,00%	2.000.000,00	0,00	0,00%	0,00%
9	Yedek Ödenek	375.500.000,00	0,00	0,00%	523.500.000,00	0,00	0,00%	0,00%
	Toplam	5.500.000.000,00	2.371.196.119,03	43,11%	12.000.000.000,00	3.781.628.781,86	31,51%	59,48%

Grafik 3: Ekonomik Sınıflandırmaya Göre 2023-2024 Yılları Ocak Haziran Dönemi Bütçe Giderleri Gerçekleşmeleri



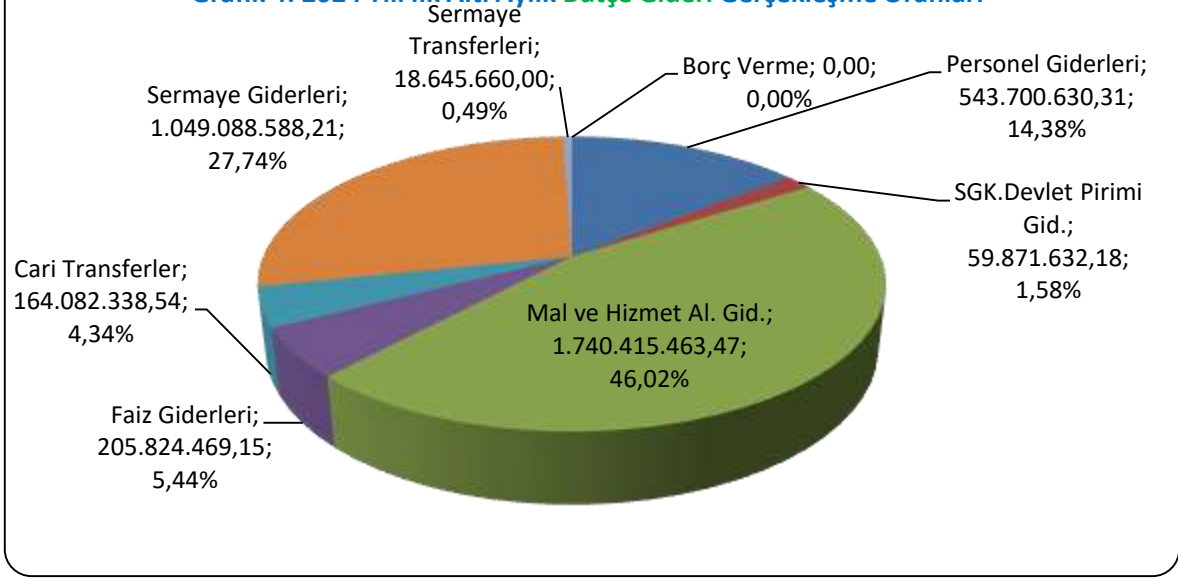
2024 Mali yılı bütçesi ile birimlere verilen toplam ödenek miktarı 12 milyar TL'dir. Birimler yılın ilk altı aylık döneminde bu ödeneğin 3 milyar 781 milyon 628 bin TL'sini harcayarak %31,51'lik bir gerçekleşme oranı sağlamışlardır. Ekonomik sınıflandırmanın 1. düzeyinde değerlendirdiğimiz 2024 yılı ilk altı aylık bütçe gerçekleştirmelerinde harcamalar arasında ilk sırayı 1 milyar 740 milyon 415 bin TL'lik bir tutar ve %46,02'lik gerçekleşme ile mal ve hizmet alımı giderleri yer almıştır. İlk altı aylık gerçekleşme verilerinde; Sermaye giderleri 1 milyar 49 milyon 88 bin TL ve %27,74, Personel giderleri 543 milyon 700 bin TL ve %14,38, Faiz Giderleri 205 milyon 824 bin TL ve %5,44, Cari Transferler 164 milyon 82 bin TL ve %4,34'lük oranla gider bütçe gerçekleştirmelerinde önemli bir paya sahip olmuştur.

Cari giderler sınıfında yer alan mal ve hizmet alımları ile personel giderleri harcamaları toplam harcamaların %60'ına tekabül etmektedir. İlk altı aylık harcamalar içerisinde sermaye giderlerinin %27,74'lük gibi bir orana ulaşması ile yatırım harcamalarının seyri beklenen bir performans göstermiştir.

Tablo 4: 2024 Yılı Bütçe Başlangıç Ödenekleri, İlk Altı Aylık Gerçekleşme Tutarları ve Gerçekleşme Oranları

2024 YILI EKONOMİK SINIFLANDIRMAYA GÖRE BÜTÇE GERÇEKLEŞMELERİ						
TL						
Kodu	Açıklama	Bütçe	Gerçekleşme (30 Haziran 2024)	Toplam Bütçeye Oranı	Bütçesine Oranı	Toplam Gerç.Payı
1	Personel Giderleri	1.238.745.000,00	543.700.630,31	4,53%	43,89%	14,38%
2	SGK.Devlet Pirimi Gid.	108.350.000,00	59.871.632,18	0,50%	55,26%	1,58%
3	Mal ve Hizmet Al. Gid.	4.052.770.000,00	1.740.415.463,47	14,50%	42,94%	46,02%
4	Faiz Giderleri	350.000.000,00	205.824.469,15	1,72%	58,81%	5,44%
5	Cari Transferler	315.235.000,00	164.082.338,54	1,37%	52,05%	4,34%
6	Sermaye Giderleri	5.388.300.000,00	1.049.088.588,21	8,74%	19,47%	27,74%
7	Sermaye Transferleri	21.100.000,00	18.645.660,00	0,16%	88,37%	0,49%
8	Borç Verme	2.000.000,00	0,00	0,00%	0,00%	0,00%
9	Yedek Ödenek	523.500.000,00	0,00	0,00%	0,00%	0,00%
Toplam		12.000.000.000,00	3.781.628.781,86	31,51%	31,51%	100,00%

Grafik 4: 2024 Yılı İlk Altı Aylık Bütçe Gideri Gerçekleşme Oranları



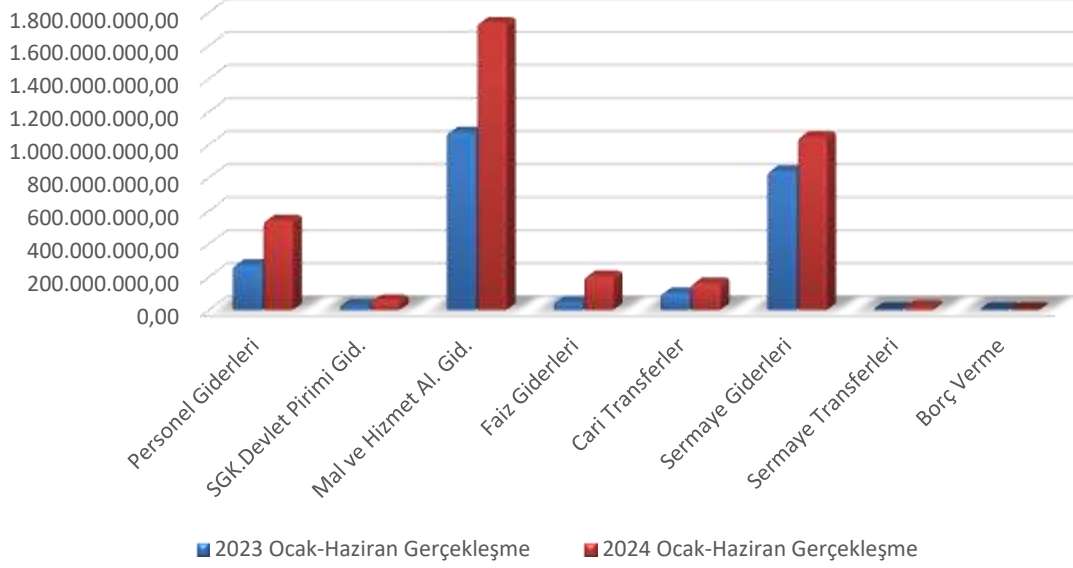
2024 yılı Ocak-Haziran döneminde personel giderlerinde %14,38'lik bir oran ve yaklaşık 543 milyonluk bir gerçekleşme izlenmiştir. Sosyal güvenlik kurumuna devlet pirimi giderleri %1,58'lik bir oran ve yaklaşık 59 milyon TL, mal ve hizmet alım giderleri ise %46,02'lik bir oran ve yaklaşık 1 milyar 740 milyon TL'lik bir gerçekleşme sağlanmıştır. 205 milyon 824 bin TL faiz giderleri yapılmıştır. %4,34 oranında gerçekleşen cari transferlerin tutarı yaklaşık 164 milyon TL olmuştur. Sermaye Giderleri %27,74'lük bir oran ve 1 milyar 49 milyon TL olarak gerçekleşmiştir.

2023–2024 Yılları ekonomik sınıflandırmaya göre ilk altı aylık bütçe gerçekleştirmeleri ve oranı aşağıda tabloda gösterilmiştir.

Tablo 5: 2023-2024 Yılları Ocak-Haziran Dönemi Gider Gerçekleşmeleri, Artış-Azalış Oranları ile Bütçe Gerçekleşme İçindeki Payları

2023-2024 YILI EKONOMİK SINIFLANDIRMAYA GÖRE BÜTÇE GERÇEKLEŞMELERİ								
TL								
Kodu	Açıklama	2023			2024			2023-2024 Gerç. Artış Oranı
		Bütçe	Ocak-Haziran Gerçekleşme	Bütçesi Gerç. Payı	Bütçe	Ocak-Haziran Gerçekleşme	Bütçesi Gerç. Payı	
1	Personel Giderleri	399.985.000,00	274.374.848,36	68,60%	1.238.745.000,00	543.700.630,31	43,89%	98,16%
2	SGK.Devlet Pirimi Gid.	48.900.000,00	27.305.723,79	55,84%	108.350.000,00	59.871.632,18	55,26%	119,26%
3	Mal ve Hizmet Al. Gid.	2.146.158.000,00	1.076.366.336,36	50,15%	4.052.770.000,00	1.740.415.463,47	42,94%	61,69%
4	Faiz Giderleri	48.000.000,00	48.656.768,90	101,37%	350.000.000,00	205.824.469,15	58,81%	323,01%
5	Cari Transferler	195.182.000,00	102.539.268,86	52,54%	315.235.000,00	164.082.338,54	52,05%	60,02%
6	Sermaye Giderleri	2.283.175.000,00	841.953.172,76	36,88%	5.388.300.000,00	1.049.088.588,21	19,47%	24,60%
7	Sermaye Transferleri	2.100.000,00	0,00	0,00%	21.100.000,00	18.645.660,00	88,37%	0,00%
8	Borç Verme	1.000.000,00	0,00	0,00%	2.000.000,00	0,00	0,00%	0,00%
9	Yedek Ödenek	375.500.000,00	0,00	0,00%	523.500.000,00	0,00	0,00%	0,00%
	Toplam	5.500.000.000,00	2.371.196.119,03	43,11%	12.000.000.000,00	3.781.628.781,86	31,51%	59,48%

Grafik 5: Ekonomik Sınıflandırmaya Göre 2023-2024 Yılları Ocak Haziran Dönemi Bütçe Gideri Gerçekleşmeleri



1. Personel Giderleri

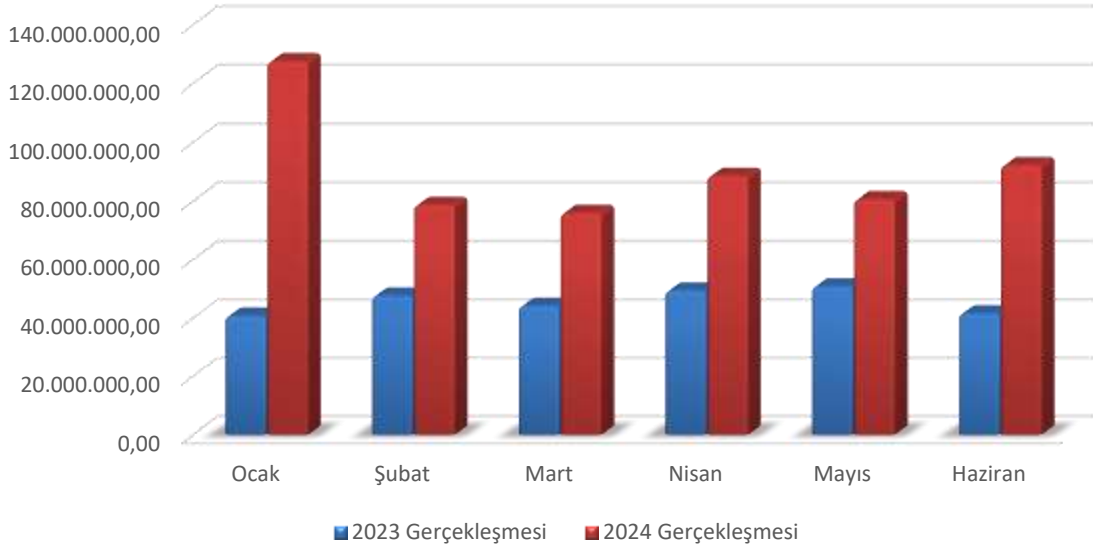
2024 yılının ilk altı ayında, 2023 yılının aynı dönemine göre personel giderlerinde %98,16 oranında bir artış gerçekleşmiştir. 2023 yılının ilk altı ayında bütçesinin %68,60'ı gerçekleşmiş iken, 2024 yılında bu oran 43,89 olmuştur. Personel giderlerinin toplam gider gerçekleşmesi içindeki payı 2023 yılında %11,57 iken 2024 yılında bu oran %14,38 olmuştur.

Tablo 6: 2023-2024 Yılları Ocak-Haziran Dönemi Personel Giderleri Gerçekleşmeleri

2023 – 2024 YILLARI PERSONEL GİDERİ KARŞILAŞTIRMALARI							
TL							
Aylar	2023			2024			2023-2024 Gerç. Artış Oranı
	Bütçesi	Gerçekleşmesi	Bütçesi Gerç. Payı	Bütçesi	Gerçekleşmesi	Bütçesi Gerç. Payı	
Ocak	399.985.000,00	40.756.206,64	10,19%	1.238.745.000,00	127.551.807,94	10,30%	212,96%
Şubat		47.661.174,56	11,92%		78.717.985,92	6,35%	65,16%
Mart		44.132.918,75	11,03%		75.980.431,63	6,13%	72,16%
Nisan		49.403.340,91	12,35%		88.548.902,73	7,15%	79,24%
Mayıs		50.858.114,94	12,72%		80.671.273,29	6,51%	58,62%
Haziran		41.563.092,56	10,39%		92.230.228,80	7,45%	121,90%
Toplam			274.374.848,36		68,60%		543.700.630,31

Grafik 6: 2023-2024

Yılları Ocak-Haziran Dönemi Personel Giderleri Gerçekleşmeleri



2. Sosyal Güvenlik Kurumuna Devlet Primi Giderleri

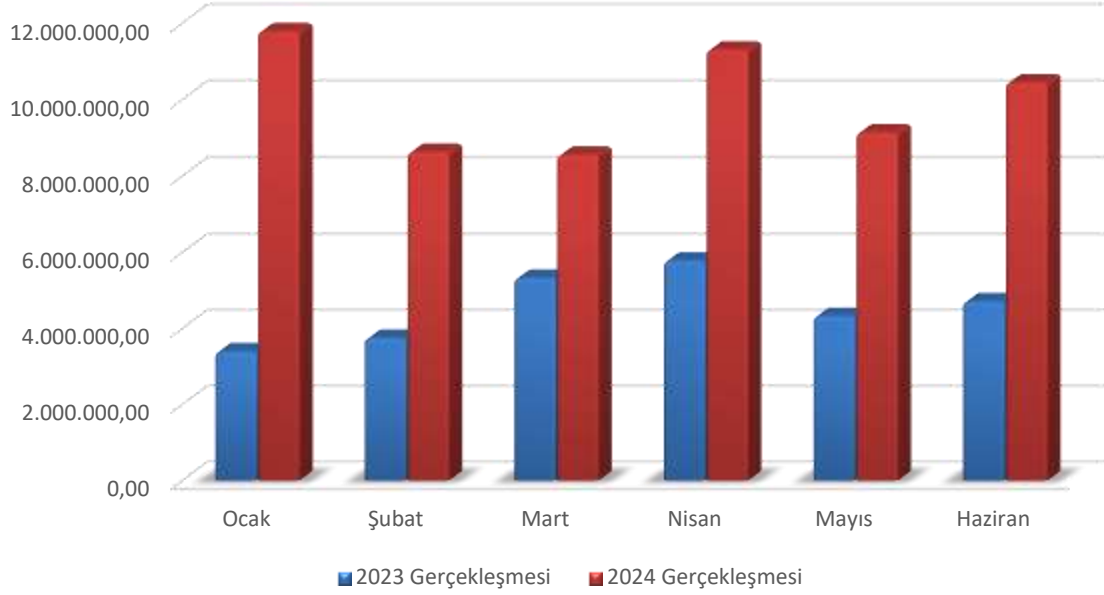
2023 yılının ilk altı ayında bütçesine göre gerçekleşme oranı %55,84 iken, 2024 yılında bu oran %55,26 olarak gerçekleşmiştir.

2024 yılında Sosyal Güvenlik Kurumuna Devlet Primi Giderlerinde bir önceki yıla göre %119,26'lık bir artış olmuştur. Bu harcama kaleminin toplam gider gerçekleşmesi içindeki payı 2023 yılı için %1,15, 2024 yılı için ise %1,58 olmuştur.

Tablo 7: 2023-2024 Yılları Ocak-Haziran Dönemi Sosyal Güvenlik Kurumuna Devlet Primi Giderleri Gerçekleşmeleri

2023 – 2024 SOSYAL GÜVENLİK KURUMUNA DEVLET PİRİMİ GİDERİ KARŞILAŞTIRMALARI							
TL							
Aylar	2023			2024			2023-2024 Gerç. Artış Oranı
	Bütçesi	Gerçekleşmesi	Bütçesi Gerç. Payı	Bütçesi	Gerçekleşmesi	Bütçesi Gerç. Payı	
Ocak	48.900.000,00	3.395.507,08	6,94%	108.350.000,00	11.787.314,40	10,88%	247,14%
Şubat		3.751.170,54	7,67%		8.630.884,20	7,97%	130,09%
Mart		5.331.213,98	10,90%		8.556.601,40	7,90%	60,50%
Nisan		5.786.870,92	11,83%		11.306.964,05	10,44%	95,39%
Mayıs		4.325.534,73	8,85%		9.139.998,70	8,44%	111,30%
Haziran		4.715.426,54	9,64%		10.449.869,43	9,64%	121,61%
Toplam			27.305.723,79		55,84%		59.871.632,18

Grafik 7: 2023-2024 Yılları Ocak-Haziran Dönemi Sosyal Güvenlik Kurumuna Devlet Primi Gideri Gerçekleşmeleri



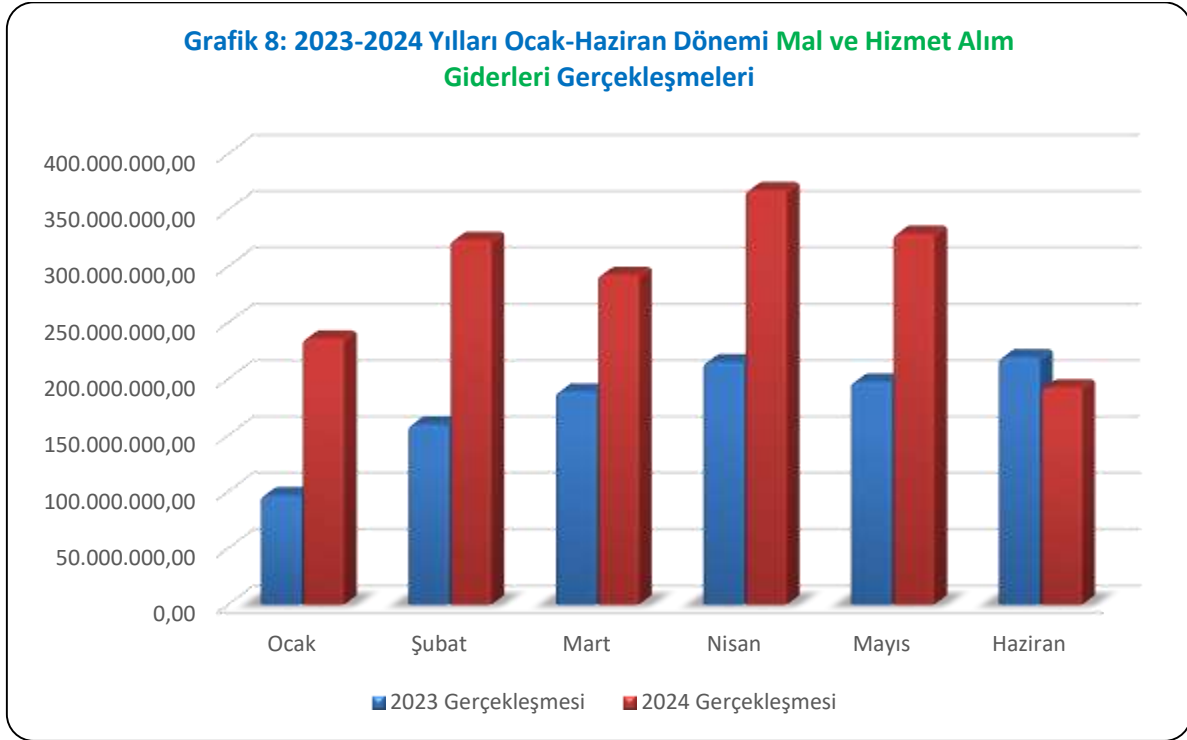
3. Mal ve Hizmet Alım Giderleri

2024 Yılı Ocak-Haziran döneminde; sosyal hizmet çalışmaları, meslek edindirme kursları, park bahçe düzenlemeleri, yolların, meydanların temizlik ve çevre düzenlemeleri, itfaiye, zabıta, temizlik ve güvenlik personeli hizmet alımları ile diğer tüm hizmet alımları, tüketime yönelik mal ve malzeme alımları, yolluklar vb. giderlerden oluşan mal ve hizmet alım giderleri için toplam 1 milyar 740 milyon 415 bin TL harcama yapılmıştır.

2023 yılının aynı döneminde mal ve hizmet alımları giderlerine 1 milyar 76 milyon 366 bin TL harcama yapılmış olup, 2024 yılında %61,69'luk bir artışla 1 milyar 740 milyon 415 bin TL olmuştur. Mal ve hizmet alım giderlerinin toplam gider gerçekleşmesi içindeki payı 2023 yılının ilk altı ayında %45,39 iken, bu oran 2024 yılının aynı döneminde %46,02 olmuştur. Mal ve hizmet alım giderlerinin 2023 yılında kendi bütçesine göre gerçekleşme oranı % 50,15 iken, 2024 yılı için bu oran %42,94 olmuştur.

Tablo 8: 2023-2024 Yılları Ocak-Haziran Dönemi Mal ve Hizmet Alım Giderleri Gerçekleşmeleri

2023 – 2024 (03) MAL VE HİZMET ALIM GİDERLERİ KARŞILAŞTIRMALARI							TL
Aylar	2023			2024			2023-2024 Gerç. Artış Oranı
	Bütçesi	Gerçekleşmesi	Bütçesi Gerç. Payı	Bütçesi	Gerçekleşmesi	Bütçesi Gerç. Payı	
Ocak	2.146.158.000,00	96.760.513,22	4,51%	4.052.770.000,00	235.784.555,29	5,82%	143,68%
Şubat		159.439.218,06	7,43%		323.373.975,99	7,98%	102,82%
Mart		188.750.180,19	8,79%		292.298.673,95	7,21%	54,86%
Nisan		214.818.615,96	10,01%		367.599.323,69	9,07%	71,12%
Mayıs		197.398.040,01	9,20%		328.836.464,13	8,11%	66,59%
Haziran		219.199.768,92	10,21%		192.522.470,42	4,75%	-12,17%
Toplam			1.076.366.336,36		50,15%		1.740.415.463,47



2024 yılında mal ve hizmet alım giderlerini, ekonomik sınıflandırmanın 2. düzeyinde değerlendirdiğimizde 6 aylık dönem içinde en fazla harcamayı %52,36'lık oran ve 911 milyon 281 bin TL ile hizmet alımları harcaması olmuştur. En az harcama 1 milyon 563 bin TL ile Tedavi ve Cenaze Giderleri harcama kaleminde gerçekleştirilmiştir.

2024 yılının ilk altı ayında 1 milyar 740 milyon 415 bin TL olarak gerçekleşen mal ve hizmet alım giderleri içerisinde en önemli payı; 911 milyon 281 bin TL ile sosyal hizmet çalışmaları, meslek edindirme kursları, park bahçe düzenlemeleri, yolların meydanların temizlik ve çevre düzenlenmesi, itfaiye, zabıta, temizlik ve güvenlik personeli hizmet alımları gibi önemli gider kalemlerinden oluşan Hizmet Alımları kalemi almıştır.

2023 yılının aynı döneminde "Hizmet Alımları" kalemi 587 milyon 530 bin TL ile mal ve hizmet alımları gerçekleşmesi içinde yine en büyük payı almıştır.

4. Faiz Giderleri

2024 Yılı Ocak-Haziran döneminde 205 milyon 824 bin TL faiz ödemesi yapılmıştır. 2024 yılının ilk altı ayında faiz ödemeleri için ayrılan bütçenin %58,81'i gerçekleşmiş iken, 2023 yılının aynı döneminde bütçesinde öngörülen ödenekten 48 milyon 656 bin TL harcama yapılarak %101,37'lik bir gerçekleşme sağlanmıştır. Faiz giderlerinin toplam gider gerçekleşmesi içindeki payı, 2023 yılının ilk 6 aylık döneminde %2,05 iken, 2024 yılında bu oran %5,44'e yükselmiştir.

Tablo 9: 2023-2024 Yılları Ocak-Haziran Dönemi Faiz Giderleri Gerçekleşmeleri

2023 – 2024 (04)FAİZ GİDERLERİ KARŞILAŞTIRMALARI							
TL							
Aylar	2023			2024			2023-2024 Gerç. Artış Oranı
	Bütçesi	Gerçekleşmesi	Bütçesi Gerç. Payı	Bütçesi	Gerçekleşmesi	Bütçesi Gerç. Payı	
Ocak	48.000.000,00	8.856.349,10	18,45%	350.000.000,00	36.706,14	0,01%	-99,59%
Şubat		8.501.850,71	17,71%		80.856.408,56	23,10%	851,04%
Mart		8.220.014,52	17,13%		39.795.651,99	11,37%	384,13%
Nisan		8.157.570,31	16,99%		6.632,53	0,00%	0,00%
Mayıs		8.232.371,35	17,15%		41.340.335,56	11,81%	402,17%
Haziran		6.688.612,91	13,93%		43.788.734,37	12,51%	554,68%
Toplam			48.656.768,90		101,37%		205.824.469,15



5. Cari Transferler

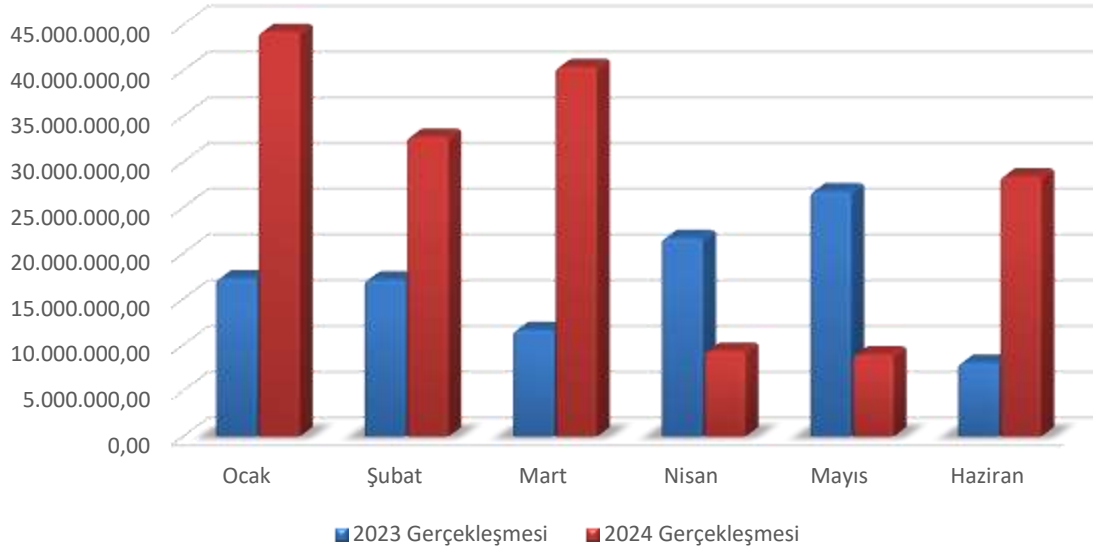
Mahalli idare birliklerine katılma payları, İller Bankası ortaklık payı, fakir ve muhtaç kimselere yardımlar vb. giderlerimizden oluşan Cari Transferler; 2023 yılının ilk altı ayında 102 milyon 539 bin TL gerçekleşirken, 2024 yılının aynı döneminde 164 milyon 82 bin TL olmuştur. Cari transfer gerçekleşmesinin 2023 yılında toplam gider gerçekleşmesi içindeki payı %4,32 iken, 2024 yılında bu oran %4,34 olmuştur.

Tablo 10: 2023-2024 Yılları Ocak-Haziran Dönemi Cari Transfer Gerçekleşmeleri

2023 – 2024 (05) CARI TRANSFERLER							
TL							
Aylar	2023			2024			2023-2024 Gerç. Artış Oranı
	Bütçesi	Gerçekleşmesi	Bütçesi Gerç. Payı	Bütçesi	Gerçekleşmesi	Bütçesi Gerç. Payı	
Ocak	195.182.000,00	17.273.465,67	8,85%	315.235.000,00	44.214.772,67	14,03%	155,97%
Şubat		17.123.652,90	8,77%		32.750.206,45	10,39%	91,26%
Mart		11.625.608,56	5,96%		40.382.849,44	12,81%	247,36%
Nisan		21.677.328,03	11,11%		9.358.641,51	2,97%	-56,83%
Mayıs		26.792.186,61	13,73%		8.957.406,74	2,84%	-66,57%
Haziran		8.047.027,09	4,12%		28.418.461,73	9,02%	253,15%
Toplam		102.539.268,86	52,54%		164.082.338,54	52,05%	60,02%

Grafik 10: 2023-2024

Yılları Ocak-Haziran Dönemi Cari Transfer Gerçekleşmeleri



6. Sermaye Giderleri

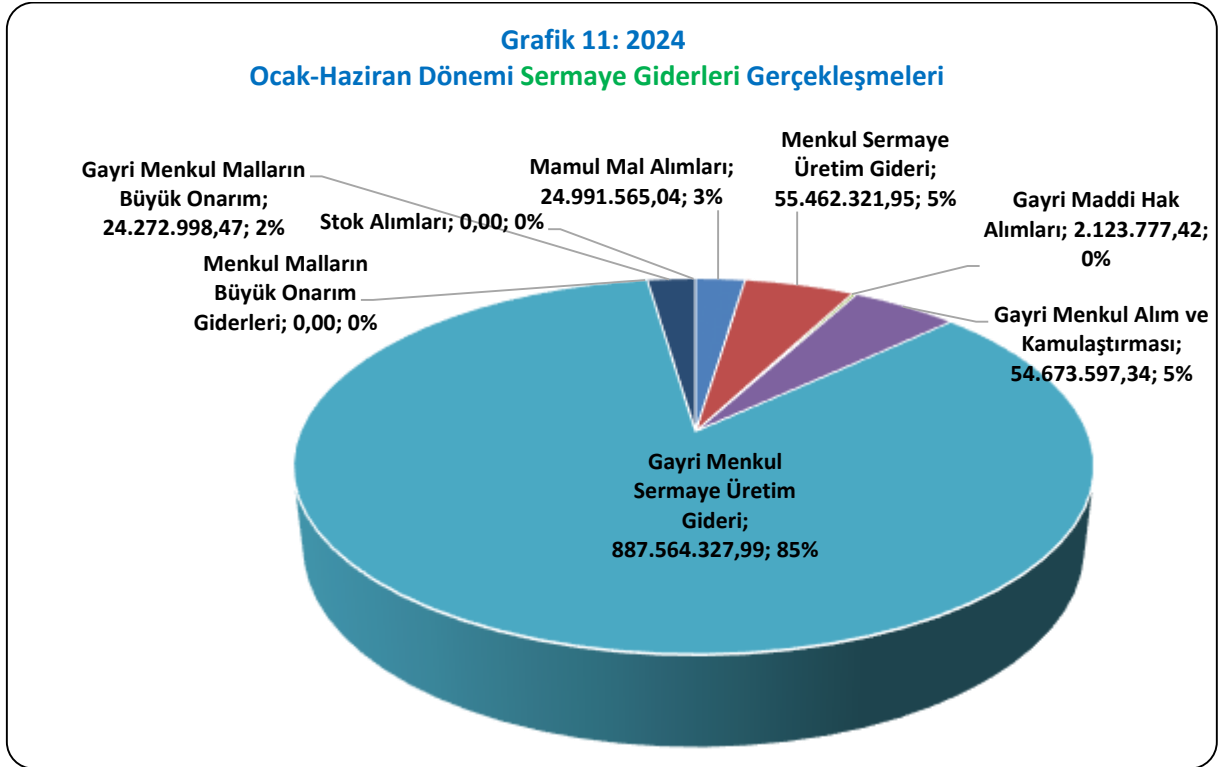
2024 Yılı Ocak-Haziran döneminde; kamulaştırma, trafik ve yol düzenleme, bakım-onarım işleri, asfaltlama, park bahçe düzenlemeleri gibi yatırım giderlerimizin yer aldığı sermaye giderleri için toplam 1 milyar 49 milyon 88 bin TL, 2023 yılının aynı döneminde ise 841 milyon 953 bin TL harcama yapılmıştır. 2024 yılında söz konusu giderlerde 2023 yılına göre %24,60'lık bir artış olmuştur.

Sermaye giderlerinin Ocak-Haziran döneminde toplam gider gerçekleşmesi içindeki payı 2023 yılında %35,51, 2024 yılında ise %27,74 olmuştur. Yine sermaye giderlerinin 2023 yılının ilk altı aylık diliminde kendi bütçesine oranı %36,88 olurken, 2024 yılında bu oran %19,47 olmuştur.

2024 yılının ilk altı ayında; sermaye giderleri içerisinde mamul mal alımlarında 24 milyon 991 bin TL, menkul sermaye üretim giderlerinde 55 milyon 462 bin TL, gayri maddi hak alımlarında 2 milyon 123 bin TL, gayrimenkul alımları ve kamulaştırmasında 54 milyon 673 bin TL harcanmıştır. Gayrimenkul sermaye üretim giderlerinde 887 milyon 564 bin TL, gayrimenkul malların büyük onarım giderlerinde 24 milyon 272 bin TL harcama yapılmıştır. İlk altı aylık dönem içerisinde, stok alımlarında ve menkul malların büyük onarım giderlerinde herhangi bir harcama yapılmamıştır.

Tablo 11: Sermaye Giderleri 2024 Yılı Bütçesi ve Ocak-Haziran Dönemi Gerçekleşmeleri

2024 (06) SERMAYE GİDERLERİ KARŞILAŞTIRMALARI					
TL					
Kodu	Açıklama	Bütçe	Gerçekleşme (30 Haziran 2024)	Bütçesine Oranı	Toplam Gerç. Payı
1	Mamul Mal Alımları	198.755.000,00	24.991.565,04	12,57%	2,38%
2	Menkul Sermaye Üretim Gideri	757.000.000,00	55.462.321,95	7,33%	5,29%
3	Gayri Maddi Hak Alımları	17.170.000,00	2.123.777,42	12,37%	0,20%
4	Gayri Menkul Alım ve Kamulaştırması	79.900.000,00	54.673.597,34	68,43%	5,21%
5	Gayri Menkul Sermaye Üretim Gideri	3.937.175.000,00	887.564.327,99	22,54%	84,60%
6	Menkul Malların Büyük Onarım Giderleri	1.500.000,00	0,00	0,00%	0,00%
7	Gayri Menkul Malların Büyük Onarım	395.800.000,00	24.272.998,47	6,13%	2,31%
8	Stok Alımları	1.000.000,00	0,00	0,00%	0,00%
Toplam		5.388.300.000,00	1.049.088.588,21	19,47%	100,00%



2024 yılında sermaye giderlerinde, 6 aylık harcamanın %10,63'ü ilk çeyrekte gerçekleşirken,%8,84'sı ikinci çeyrekte olmak üzere bütçesinin %19,47'sini gerçekleştirmiştir.

2024 yılının ilk altı ayında 1 milyar 49 milyon 88 bin TL gerçekleşmiş olan sermaye giderleri içinde en yüksek harcama 887 milyon 564 bin TL ile gayrimenkul sermaye üretim gideri için yapılmıştır. Aynı dönemde en düşük harcama 2 milyon 123 bin TL ile gayri maddi hak alımları giderleri için yapılmıştır.

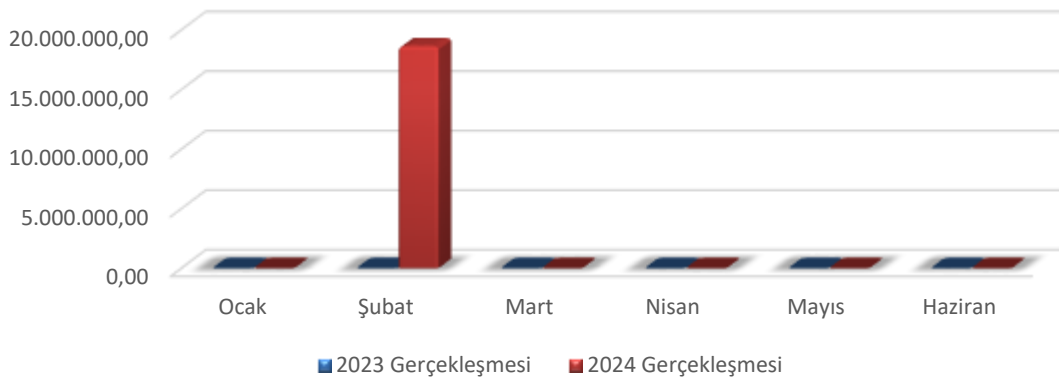
7. Sermaye Transferleri

Bağlı kuruluşlara yapılan yardımlardan oluşan Sermaye Transferleri kaleminde 2024 yılının ilk altı ayında %88,37'lik bir oran ve 18 milyon 645 bin TL olarak gerçekleşmiştir.

Tablo 12: 2023-2024 Yılları Ocak-Haziran Dönemi Sermaye Transfer Gerçekleşmeleri

2023 – 2024 (07) SERMAYE TRANSFERLERİ KARŞILAŞTIRMALARI							
TL							
Aylar	2023			2024			Artış-Azalış Oranı
	Bütçesi	Gerçekleşmesi	Bütçesi Gerç. Payı	Bütçesi	Gerçekleşmesi	Bütçesi Gerç. Payı	
Ocak	2.100.000,00	0,00	0,00%	21.100.000,00	0,00	0,00%	0,00%
Şubat		0,00	0,00%		18.645.660,00	88,37%	88,37%
Mart		0,00	0,00%		0,00	0,00%	0,00%
Nisan		0,00	0,00%		0,00	0,00%	0,00%
Mayıs		0,00	0,00%		0,00	0,00%	0,00%
Haziran		0,00	0,00%		0,00	0,00%	0,00%
Toplam			0,00		0,00%		18.645.660,00

Grafik 12: 2023-2024 Yılları Ocak-Haziran Dönemi Sermaye Transferleri Gerçekleşmeleri

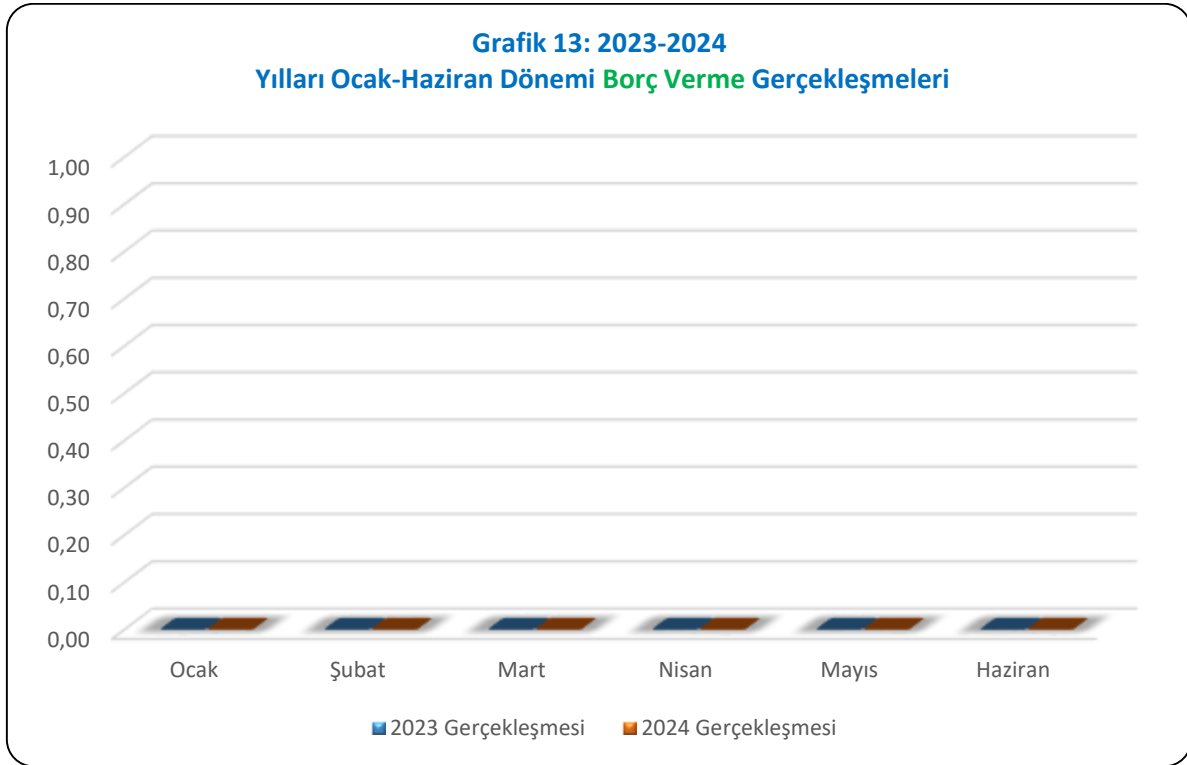


8. Borç Verme

2023 ile 2024 yıllarında Borç Verme harcama kaleminde ilk altı aylık dönemler içerisinde herhangi bir gerçekleşme yapılmamıştır.

Tablo 13: 2023-2024 Yılları Ocak-Haziran Dönemi Borç Verme Gerçekleşmeleri

2023 – 2024 (08) BORÇ VERME KARŞILAŞTIRMALARI							
TL							
Aylar	2023			2024			Artış-Azalış Oranı
	Bütçesi	Gerçekleşmesi	Bütçesi Gerç. Payı	Bütçesi	Gerçekleşmesi	Bütçesi Gerç. Payı	
Ocak	1.000.000,00	0,00	0,00%	2.000.000,00	0,00	0,00%	0,00%
Şubat		0,00	0,00%		0,00	0,00%	0,00%
Mart		0,00	0,00%		0,00	0,00%	0,00%
Nisan		0,00	0,00%		0,00	0,00%	0,00%
Mayıs		0,00	0,00%		0,00	0,00%	0,00%
Haziran		0,00	0,00%		0,00	0,00%	0,00%
Toplam			0,00		0,00%		0,00

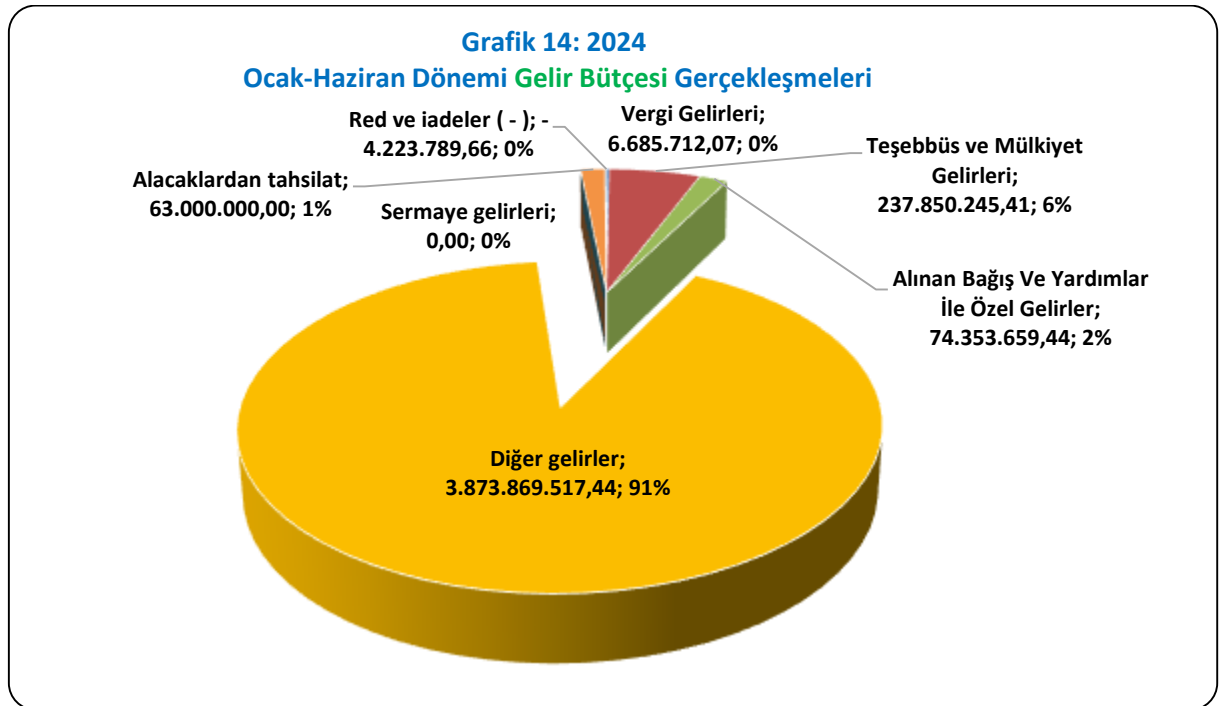


B. BÜTÇE GELİRLERİ

2024 yılı bütçemizin gelir kısmı; %0,77 vergi gelirleri, %7,10 teşebbüs ve mülkiyet gelirleri, %3,68 alınan bağış ve yardımlar ile özel gelirler, %78,31 diğer gelirler, %9,63 sermaye gelirleri, %0,57 alacaklardan tahsilat olmak üzere toplam 10 milyar 600 milyon TL olarak tahmin edilmiştir.

Tablo 14: 2024 Yılı Gelir Bütçesi ve Altı Aylık Gerçekleşmesi

2024 YILI GELİR BÜTÇESİ VE ALTI AYLIK BÜTÇE GERÇEKLEŞMELERİ						
TL						
Kodu	Açıklama	Bütçe	Gerçekleşme (30 Haziran 2024)	Bütçesine Oranı	Bütçeye Oranı	Toplam Gerç. Payı
1	Vergi Gelirleri	82.110.000,00	6.685.712,07	8,14%	0,77%	0,16%
3	Teşebbüs ve Mülkiyet Gelirleri	752.640.000,00	237.850.245,41	31,60%	7,10%	5,59%
4	Alınan Bağış Ve Yardımlar İle Özel Gelirler	389.620.000,00	74.353.659,44	19,08%	3,68%	1,75%
5	Diğer gelirler	8.300.530.000,00	3.873.869.517,44	46,67%	78,31%	91,12%
6	Sermaye gelirleri	1.021.100.000,00	0,00	0,00%	9,63%	0,00%
8	Alacaklardan tahsilat	60.000.000,00	63.000.000,00	0,00%	0,57%	1,48%
9	Red ve iadeler (-)	-6.000.000,00	-4.223.789,66	70,40%		-0,10%
Toplam		10.600.000.000,00	4.251.535.344,70	40,11%	100%	100,00%

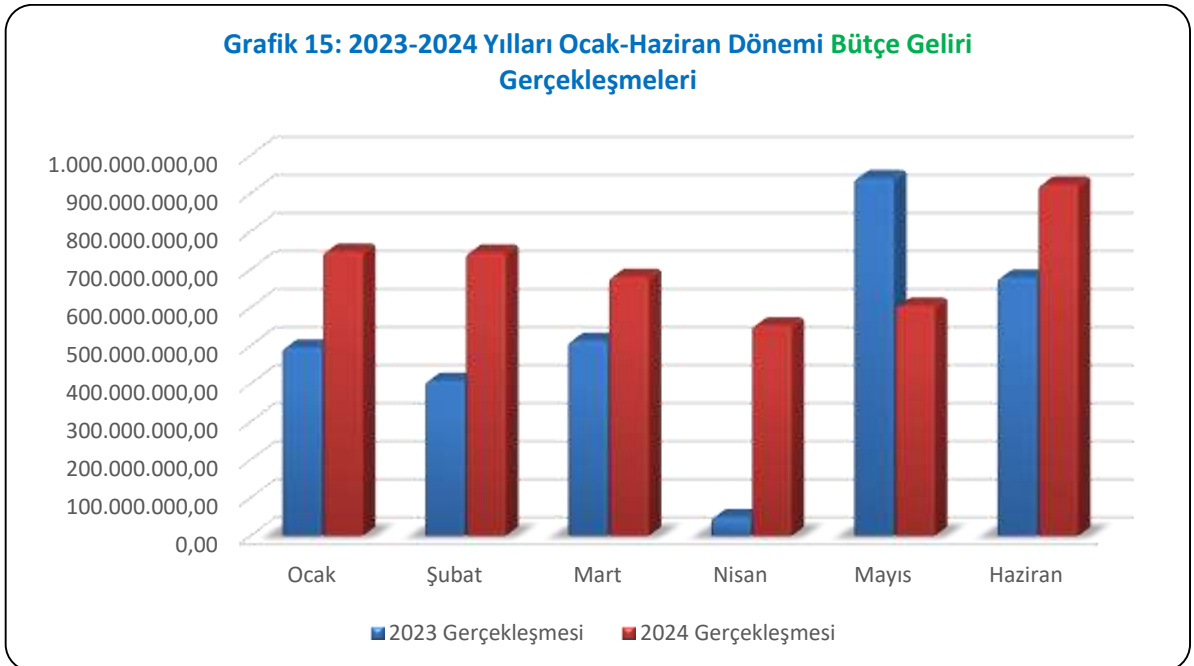


Ocak-Haziran 2024 döneminde, Diyarbakır Büyükşehir Belediyesi bütçe gelirleri, geçen yılın aynı dönemine göre %37,99 oranında artarak 4 milyar 251 milyon 535 bin TL olarak gerçekleşmiş olup, bütçe hedefinin %40,11'ine ulaşılmış durumdadır.

2023 ve 2024 yılı bütçe gelirlerinin aylık gerçekleştirmeleri ve gerçekleştirme oranları aşağıdaki tabloda karşılaştırmalı olarak gösterilmiştir.

Tablo 15: 2023 ve 2024 Yılları Ocak-Haziran Arası Aylık Gelir Gerçekleşmeleri ve Artış-Azalış Oranları

2023 – 2024 BÜTÇE GELİR GERÇEKLEŞMELERİ							
TL							
Aylar	2023			2024			2023-2024 Gerç. Artış Oranı
	Bütçesi	Gerçekleşmesi	Gerç. Payı	Bütçesi	Gerçekleşmesi	Gerç. Payı	
Ocak	5.000.000.000,00	494.540.274,41	9,89%	10.600.000.000,00	746.826.575,86	7,05%	51,01%
Şubat		407.243.790,67	8,14%		744.212.023,26	7,02%	82,74%
Mart		512.088.555,08	10,24%		680.425.110,75	6,42%	32,87%
Nisan		49.084.978,00	0,98%		552.795.927,83	5,22%	1026,20%
Mayıs		939.579.045,47	18,79%		604.752.046,35	5,71%	-35,64%
Haziran		678.427.126,57	13,57%		922.523.660,65	8,70%	35,98%
Toplam		3.080.963.770,20	61,62%		4.251.535.344,70	40,11%	37,99%

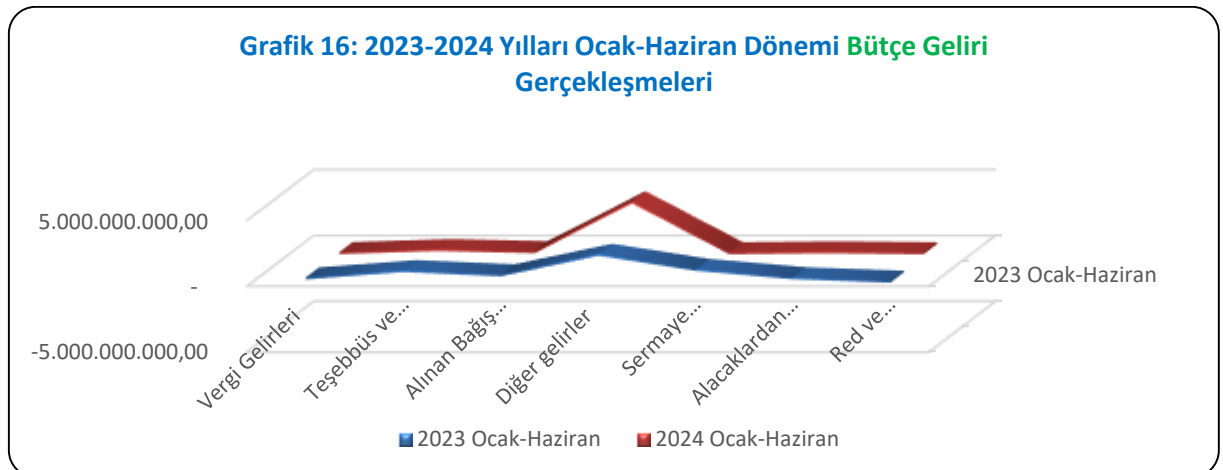


Tablo 16'da 2024 yılının ilk 6 aylık gerçekleştirmeleri gelir türü bazında, 2023 yılının aynı dönemi ile karşılaştırmalı olarak verilmiştir.

Haziran sonu itibariyle gelir bütçe gerçekleştirmeleri içinde, vergi gelirlerinin payı 2023 yılında %0,39 iken, 2024 yılında %0,16; teşebbüs ve mülkiyet gelirlerinin payı 2023 yılında %18,41 iken, 2024 yılında %5,59; alınan bağış ve yardımların payı 2023 yılında %8,01 iken, 2024 yılında %1,75; İller Bankası, Maliye ve diğer paylar ile faizler, cezalardan oluşan diğer gelirlerin payı 2023 yılında %58,69 iken, 2024 yılında %91,12; sermaye gelirlerinin payı 2023 yılında %21,43 iken, 2024 yılında %0; alacaklardan tahsilat payı 2023 yılında %0,76 iken, 2024 yılında %1,48 düzeyinde gerçekleşmiştir.

Tablo 16: 2023 ve 2024 Yılları İlk Altı Aylık Gelir Gerçekleştirmeleri ve Artış- Azalış Oranları, Toplam Gerçekleşme İçindeki Payları

2023 – 2024 GELİR GERÇEKLEŞMELERİ						
						TL
Açıklama	2023 Gerçekleşme	2024 Gerçekleşme	2023-2024 Gerç. Artış Oranı	2023 (Ocak-Haziran) Gerç. Payı	2024 (Ocak-Haziran) Gerç. Payı	
	(Ocak-Haziran)					
1 Vergi Gelirleri	12.079.761,65	6.685.712,07	-44,65%	0,39%	0,16%	
3 Teşebbüs ve Mülkiyet Gel.	567.060.904,49	237.850.245,41	-58,06%	18,41%	5,59%	
4 Alınan Bağış ve Yrd.İle Özel Gel.	246.855.323,90	74.353.659,44	-69,88%	8,01%	1,75%	
5 Diğer gelirler	1.808.233.863,09	3.873.869.517,44	114,23%	58,69%	91,12%	
6 Sermaye gelirleri	660.205.951,58	0,00	-100,00%	21,43%	0,00%	
8 Alacaklardan tahsilat	23.539.530,74	63.000.000,00	0,00%	0,76%	1,48%	
9 Red ve iadeler (-)	-237.011.565,25	-4.223.789,66	-98,22%	-7,69%	-0,10%	
Toplam	3.080.963.770,20	4.251.535.344,70	37,99%	100,00%	100,00%	



1. Vergi Gelirleri

İlan ve Reklam Vergisi, Eğlence Vergisi, Yangın Sigorta Vergisi ve harçlardan oluşan vergi gelirleri 2024 yılı Ocak-Haziran döneminde 6 milyon 685 bin TL olarak gerçekleşmiştir. 2023 yılı Ocak-Haziran döneminde tahsil edilen vergi gelirlerinin 12 milyon 79 bin TL olduğu dikkate alındığında, bu gelir kaleminde %44,65'lik bir azalış meydana geldiği görülmektedir.

3. Teşebbüs ve Mülkiyet Gelirleri

Teşebbüs ve Mülkiyet Gelirleri 2024 yılı Ocak-Haziran döneminde 237 milyon 850 bin TL olarak gerçekleşmiştir. 2023 yılı Ocak-Haziran döneminde Teşebbüs ve Mülkiyet Gelirleri gerçekleşmesi 567 milyon 060 bin TL olmuştur. Bu gelir kaleminde %58,06'lık bir azalış meydana geldiği görülmektedir.

4. Alınan Bağış ve Yardımlar

2023 yılı Ocak-Haziran döneminde Alınan Bağış ve Yardımların miktarı 246 milyon 855 TL iken, 2024 yılının aynı döneminde bu tutar 74 milyon 353 bin TL olmuştur. Bu gelir kalemi önceki yıllara kıyaslandığında %69,88'lik oranında bir azalış meydana geldiği görülmektedir.

5. Diğer Gelirler (Kişi ve Kurumlardan Alınan Paylar, Faizler ve Ceza Gelirleri)

Toplam gelirler içinde en önemli kısmı; paylar, faizler ve ceza gelirlerinden oluşan Diğer Gelirler kalemi oluşturmaktadır. 2024 yılı Ocak-Haziran döneminde Diğer Gelirler 3 milyar 873 milyon 869 bin TL olarak gerçekleşmiştir. 2023 yılı Ocak-Haziran döneminde Diğer Gelirler kaleminin 1 milyar 808 milyon 233 bin TL olduğu dikkate alındığında, artış oranı %114,23'tür. Diğer Gelirler başlığının toplam bütçe gelirleri içinde en önemli yere sahip olmasının sebebi, genel bütçe vergi gelirlerinden aktarılan payların, Kişi ve Kurumlardan Alınan Paylar başlığı altında bu bölümde yer almasıdır. Ocak-Haziran 2024 döneminde genel vergi gelirlerinden aktarılan paylar 3 milyar 746 milyon 42 bin TL olarak gerçekleşerek, toplam bütçe gelirlerinin %88,11'ini oluşturmuştur. 2023 yılı Ocak-Haziran döneminde genel bütçe vergi gelirlerinden

alınan payın 1 milyar 580 milyon 902 bin TL olduğu dikkate alındığında, bu gelirin artış oranı %136,96 olmuştur.

6. Sermaye Gelirleri

Taşınır ve Taşınmaz Satışlarından oluşan Sermaye Gelirlerinde 2023 yılı Ocak-Haziran dönemlerinde 660 milyon 205 bin TL, 2024 Ocak-Haziran dönemlerinde herhangi bir gelir elde edilmediği tespit edilmiştir.

C. FİNANSMAN

Bilindiği üzere Büyükşehir Belediyemizin ulaşım, alt yapı, çevre, itfaiye, vb. alanlarda yapılan büyük ölçekli yatırımlarının hızlı bir şekilde tamamlanabilmesi için ilave kaynaklara ihtiyaç duyulabilmektedir. İhtiyaç duyulan bu ilave kaynakların temini için Büyükşehir Belediye Meclisimizde 2023 yılı bütçesinde Finansmanın Ekonomik Sınıflandırması Tablosunda 500 milyon TL ve 2024 yılı bütçesinde Finansmanın Ekonomik Sınıflandırması Tablosunda yer aldığı üzere 1 milyar 400 milyon TL'lik borçlanma yapma yetkisi verilmiştir. 2022-2023 yılı Ocak-Haziran döneminde finansman kaynağı kullanılmamıştır.

Tablo 17: 2023 ve 2024 Yılları Finansmanın Ekonomik Sınıflandırma Tablosu Bütçe ve İlk Altı Aylık Bütçe Gerçekleşmeleri

2023 – 2024 YILI FİNANSMAN TABLOSU				
				TL
Açıklama	2023	2024	2023	2024
	(Bütçe)		(Ocak-Haziran Gerçekleşen)	
İç Borçlanma	500.000.000,00	1.400.000.000,00	0,00	0,00
Kullanım	0,00	0,00	0,00	0,00
Ödeme	0,00	0,00	0,00	0,00
Dış Borçlanma	0,00	0,00	0,00	0,00
Kullanım	0,00	0,00	0,00	0,00
Ödeme	0,00	0,00	0,00	0,00
Toplam	500.000.000,00	1.400.000.000,00	0,00	0,00

II. OCAK-HAZİRAN 2024 DÖNEMİNDE YÜRÜTÜLEN FAALİYETLER

12 milyar TL olan 2024 yılı bütçemizden en büyük payı, 5 milyar 388 milyon 300 bin TL “Sermaye Giderleri” ile 4 milyar 52 milyon 770 bin TL “Mal ve Hizmet Alım Giderleri almış ve bu dönemde de en yüksek harcama 1 milyar 740 milyon 415 bin TL ile Mal ve Hizmet alımı kalemine ait olmuştur.

Mal ve Hizmet alımı harcamaları arasında: Düzenli olarak yapılan park bahçe ve yeşil alanların yapım, bakım ve onarım hizmetleri, sağlık hizmetleri, sosyal ve kültürel hizmetler, çevre ve temizlik hizmetleri, toplu ulaşımın sağlanması, ulaşımın düzenlenmesi ve iyileştirilmesine yönelik hizmetler, güvenlik hizmetleri, itfaiye, cankurtaran ve zabıta hizmetleri, cenaze hizmetleri ile çok sayıda araştırma geliştirme ve proje çalışmaları yer almaktadır. Öte yandan büyük bir çoğunluğu yatırım harcamaları olan “Sermaye Giderleri” için 5 milyar 388 milyon 300 bin TL bütçe ayrılmış ve 1 milyar 49 milyon 88 bin TL’lik gerçekleştirme sağlanmıştır. Böylelikle Mal ve Hizmet Alım Giderleri harcama kaleminden sonraki en önemli gider kaleminiz olmuştur.

2024 yılının ilk yarısında yatırımlarımız içinde ulaşım ve yol yatırımları önemli pay almıştır. Kent merkezi ve kırsal alanlardaki asfaltlama ve bakım onarım çalışmalarında şimdiye(Ocak-Haziran dönemi) kadar 2 bin 359 ton 50/70 bitüm ve 23 ton MC kullanan Diyarbakır Büyükşehir Belediyesi, Temmuz-Aralık Döneminde de 2 bin ton 50/70 bitüm, 250 ton 70/100 bitüm ve 150 ton MC malzemelerinin kullanılması için, kentin tamamında ve kırsal mahalle ve grup mahalle yollarında yapım çalışmalarını sürdürmektedir. Çevre düzenleme çalışmaları, yeşil alan yapımı, bakımı ve onarımı ile il geneli mahalle ve okullarda spor sahalarına ilişkin bütçemizden ciddi bir pay ayrılmıştır.

Bunların yanı sıra Diyarbakır halkının refahı için gerek sağlık, gerekse eğitim ve kültür alanında birçok yatırım ve hizmeti halkımızın ihtiyaç ve beklentileri doğrultusunda sunmaktayız.

Yatırım ve hizmetlerimizin çeşitliliği nedeniyle yukarıda faaliyetlerimize genel bir bakış açısıyla yer verilebilmiştir. Bunların yanında Diyarbakır halkına yönelik birçok faaliyetimiz, etkin kaynak kullanımı göz önünde bulundurularak sürdürülmektedir.

III. TEMMUZ-ARALIK 2024 DÖNEMİNE İLİŞKİN BEKLENTİLER VE HEDEFLER

A. Bütçe Giderleri

Son üç yılın gider bütçe gerçekleştirmelerine baktığımızda ortalama olarak ilk altı aylık dönemde bütçenin yaklaşık %33'ü, ikinci altı aylık dönemde ise %60'ını gerçekleştirerek, gider bütçesini ortalama %93 gerçekleştirdiği görülmektedir. 2024 yılının ilk altı aylık döneminde bütçenin %31,51'i gerçekleştirilmiştir.

2024 yılsonu gider tahminlerimiz yapılırken; geçmiş yıllardaki gider gerçekleştirme eğilimleri, ilk altı aydaki gider gerçekleştirme ve gelir gerçekleştirme oranlarımız, yatırım ve hizmetlerimizin ilk altı aylık dönemdeki performansı ve sonraki altı ayda bitirilmesi veya hızlandırılması düşünülen yatırımlarımızın giderlerimiz üzerindeki olası etkisi gibi kriterler dikkate alınmıştır. Bu kriterler göz önüne alındığında 2024 yılsonu itibarıyla gider bütçe-gerçekleştirme oranının % 85-95 civarında olması beklenmektedir.

B. Bütçe Gelirleri

Diyarbakır Büyükşehir Belediyesi 2024 yılı Gelir bütçesi 10 milyar 600 milyon TL olarak hedeflenmiştir. Toplam gelirlerimiz içinde en önemli payı oluşturan; 5779 sayılı Kanun uyarınca genel bütçe vergi gelirlerinden sağladığımız gelirlere ilişkin bütçe hedefi 8 milyar 141 milyon 630 bin TL ve diğer gelir kalemlerimizin ise bütçe hedefi 2 milyar 458 milyon 370 bin TL olması hedeflenmektedir.

Genel bütçe vergi gelirlerinden sağlanan payın gelişimi merkezi yönetimin vergi gelirleri tahsilâtı ile doğru orantılı bir seyir izlemektedir. Dolayısıyla, bu gelir türü ile ilgili olarak yılsonu tahmini yapılırken: Yılın ilk altı ayında genel bütçe vergi gelirlerinden sağlanan gelirlerin aylık gelişimi, hem merkezi yönetim vergi gelirlerinin hem de Diyarbakır Büyükşehir Belediyesi'nin genel bütçe vergi gelirlerinden aldıkları payların geçen yılın aynı dönemine göre artış ya da azalış oranları dikkate alınmıştır.

IV. TEMMUZ-ARALIK 2024 DÖNEMİNDE YÜRÜTÜLECEK FAALİYETLER

2024 yılının ikinci altı aylık döneminde de yukarıda bir kısmına değindiğimiz; ulaşım, altyapı, kentsel hizmetler, imar ve yapılanma, sosyal ve kültürel hizmetler, bilgi teknolojileri, çevre düzenlemesi ve temizliği, eğitim, sanat, sağlık, spor vb. alanlardaki yatırım ve hizmetlerimiz etkin kaynak kullanımı hedeflenerek sürdürülecektir.

Yukarıda sunduğumuz 2024 yılı Ocak–Haziran Dönemi bütçe uygulama sonuçları incelendiğinde, gider gerçekleşmemizin önceki yıla göre %59,48 gibi bir artış oranında seyrettiği görülmekle birlikte bu konuda gerekli değerlendirmeler yapılmaktadır.

Şeffaf yönetim anlayışı gereği ve 5018 sayılı Kamu Mali Yönetimi ve Kontrol Kanununun 30 uncu maddesine istinaden; ilk altı aylık bütçe uygulama sonuçlarımız, ikinci altı aya ilişkin beklentilerimiz ve hedeflerimiz ile faaliyetlerimiz kamuoyunun bilgisine sunulmuştur.