



DBB

DİYARBAKIR BÜYÜKŞEHİR
BELEDİYESİ

2011 YILI PERFORMANS PROGRAMI

SUNUŞ

Diyarbakır binlerce yıl boyunca yaşamın kesintisiz devam ettiği, bu süreç boyunca farklı dinleri, kültürleri ve uygarlıkları bağrında yaşatan ve bunları surlarındaki taşlara kadar yansıtan Ortadoğu'nun ve dünyanın en kadim kentlerinden biridir. Dünya mirası bu kenti bir taraftan değerlerini koruyarak geleceğe taşımak, bir taraftan yaşam kalitesini yükselterek dünya kentleri arasında örnek gösterilebilecek bir hale getirmek için taşıdığımız sorumluluğun farkında ve bilincindeyiz.

Binlerce yıl boyunca bölgenin çekim merkezi olmasının yanında, bölgede son 30 yıldır devam eden çatışmalı ortam nedeniyle kırsal kesimden kent merkezine çok yoğun bir göç dalgası yaşanmıştır. Bu durum kentsel altyapı projelerinden, gelir adaletsizliğine, işsizliğe ve sosyal sorunlara kadar bir dizi önemli sorunları ortaya çıkarmıştır. Bu kadar geniş bir alana yayılmış sorunları ancak planlı ve sistematik bir yaklaşım ile çözmek mümkündür.

Sürdürülebilir bir yaşamın temini için kentimizin gelişmesini, demografik yapısını, konut yapısını, ulaşım ağlarını ve altyapısını birlikte ele alarak bir bütün olarak planladık. Bu planları hayata geçirmek üzere kentin tüm bileşenleri ile 2010-2014 Stratejik Planı'nı hazırladık. Stratejik planımızda belirlediğimiz hedeflerin, hangi faaliyetlerle ve hangi yatırımlarla hayat bulacağını belirledik. Performans programımızdaki "performans göstergeleri" ile hedeflerimize ne kadar ulaştığımızı objektif, ölçülebilir, değerlendirilebilir bir formata kavuşturmuş oluyoruz. Böylelikle sunduğumuz hizmetlerin her yılın sonunda faaliyet raporları ile somut verilerle izlenmesi ve değerlendirilmesi sağlanmış olacaktır.

Stratejik planımız ile önümüzdeki süreçte kentimize yönelik taahhütlerimiz kamuoyuna sunulurken, performans programımız ile bu taahhütlerimizin yıllık olarak düzenlenmesi sağlanmış olacaktır. Böylece, şeffaflık anlayışımızın gereği olarak her yılın sonundaki faaliyet raporları ile başarımızı tüm halkımız ile paylaşmış olacağız. Bu anlamda, 2011 yılı performans programının tüm Diyarbakır halkına hayırlı olmasını ve atalarımızdan devraldığımız bu kadim kenti, değerlerini koruyarak geliştirip yaşamaktan gurur duyacakları bir kent olarak gelecek kuşaklara aktarmanın temel felsefemiz olduğunu bir kez daha vurgulayarak tüm halkımıza esenlikler diliyorum.

Saygılarımla...

Av. Osman BAYDEMİR
Diyarbakır Büyükşehir Belediyesi
Başkanı

**DBB**DİYARBAKIR BÜYÜKŞEHİR
BELEDİYESİ**2011 YILI
PERFORMANS PROGRAMI****İÇİNDEKİLER**

SUNUŞ.....	1
İÇİNDEKİLER	2
I. GENEL BİLGİLER	3
A. YETKİ, GÖREV VE SORUMLULUKLAR	3
1. 5216 Sayılı Kanuna Göre Yetki, Görev ve Sorumluluklar	3
2. Hizmet Sektörleri Kapsamında Yasal Düzenlemeler	5
B. TEŞKİLAT YAPISI	10
C. FİZİKSEL KAYNAKLAR	12
1. Hizmet Binaları	12
2. Araçlar ve İş Makineleri	13
3. Bilgi ve Teknolojik Kaynaklar	14
D. İNSAN KAYNAKLARI	21
II. PERFORMANS BİLGİLERİ	23
A. TEMEL POLİTİKA VE ÖNCELİKLER	23
B. AMAÇ VE HEDEFLER	27
C. PERFORMANS HEDEF VE GÖSTERGELERİ İLE FAALİYETLER	36
1. KURUMSAL YAPININ GÜÇLENDİRİLMESİ	36
2. İMAR VE ŞEHİRCİLİK	55
3. ÇEVRE	64
4. ULAŞIM	78
5. SAĞLIK	86
6. İTFAİYE VE AFET YÖNETİMİ	99
7. KÜLTÜR VE TURİZM	106
8. SOSYAL HİZMETLER	119
D. İDARENİN TOPLAM KAYNAK İHTİYACI	141
1. BİRİMLERİN TOPLAM KAYNAK İHTİYACI	141
a) BASIN YAYIN MÜDÜRLÜĞÜ	141
b) ÇEVRE KORUMA DAİRESİ BAŞKANLIĞI	142
c) DESTEK HİZMETLER DAİRESİ BAŞKANLIĞI	143
d) FEN İŞLERİ DAİRESİ BAŞKANLIĞI	144
e) HALKLA İLİŞKİLER MÜDÜRLÜĞÜ	145
f) İMAR VE ŞEHİRCİLİK DAİRESİ BAŞKANLIĞI	146
g) İNSAN KAYNAKLARI DAİRESİ BAŞKANLIĞI	147
h) İŞLETME İŞTİRAKLER DAİRESİ BAŞKANLIĞI	148
i) İTFAİYE DAİRESİ BAŞKANLIĞI	149
j) KÜLTÜR VE TURİZM DAİRESİ BAŞKANLIĞI	150
k) MALİ İŞLER DAİRESİ BAŞKANLIĞI	151
l) ÖZEL KALEM MÜDÜRLÜĞÜ	152
m) SAĞLIK İŞLERİ DAİRESİ BAŞKANLIĞI	153
n) SOSYAL HİZMETLER DAİRESİ BAŞKANLIĞI	154
o) STRATEJİ DAİRESİ BAŞKANLIĞI	155
p) ULAŞIM DAİRESİ BAŞKANLIĞI	156
q) YAZI VE KARARLAR DAİRESİ BAŞKANLIĞI	157
r) ZABITA DAİRESİ BAŞKANLIĞI	158
2. KURUMUN TOPLAM KAYNAK İHTİYACI	159

**DBB**DİYARBAKIR BÜYÜKŞEHİR
BELEDİYESİ

2011 YILI PERFORMANS PROGRAMI

I. GENEL BİLGİLER

A. YETKİ, GÖREV VE SORUMLULUKLAR

1. 5216 Sayılı Kanuna Göre Yetki, Görev ve Sorumluluklar

Büyükşehir Belediyesi'nin görev, yetki ve sorumlulukları şunlardır:

- i. İlçe ve ilk kademe belediyelerinin görüşlerini alarak büyükşehir belediyesinin stratejik plânını, yıllık hedeflerini, yatırım programlarını ve bunlara uygun olarak bütçesini hazırlamak.
- ii. Çevre düzeni plânına uygun olmak kaydıyla, büyükşehir belediye ve mücavir alan sınırları içinde 1/5.000 ile 1/25.000 arasındaki her ölçekte nazım imar plânını yapmak, yaptırmak ve onaylayarak uygulamak; büyükşehir içindeki belediyelerin nazım plâna uygun olarak hazırlayacakları uygulama imar plânlarını, bu plânlarda yapılacak değişiklikleri, parselasyon plânlarını ve imar ıslah plânlarını aynen veya değiştirerek onaylamak ve uygulanmasını denetlemek; nazım imar plânının yürürlüğe girdiği tarihten itibaren bir yıl içinde uygulama imar plânlarını ve parselasyon plânlarını yapmayan ilçe ve ilk kademe belediyelerinin uygulama imar plânlarını ve parselasyon plânlarını yapmak veya yaptırmak.
- iii. Kanunlarla büyükşehir belediyesine verilmiş görev ve hizmetlerin gerektirdiği proje, yapım, bakım ve onarım işleriyle ilgili her ölçekteki imar plânlarını, parselasyon plânlarını ve her türlü imar uygulamasını yapmak ve ruhsatlandırmak, 20.7.1966 tarihli ve 775 sayılı Gecekondu Kanununda belediyelere verilen yetkileri kullanmak.
- iv. Büyükşehir belediyesi tarafından yapılan veya işletilen alanlardaki işyerlerine büyükşehir belediyesinin sorumluluğunda bulunan alanlarda işletilecek yerlere ruhsat vermek ve denetlemek.
- v. Belediye Kanununun 68 ve 72 nci maddelerindeki borçlanma ve iktisadi girişimlere dair yetkileri kullanmak.
- vi. Büyükşehir ulaşım ana plânını yapmak veya yaptırmak ve uygulamak; ulaşım ve toplu taşıma hizmetlerini plânlamak ve koordinasyonu sağlamak; kara, deniz, su ve demiryolu üzerinde işletilen her türlü servis ve toplu taşıma araçları ile taksi sayılarını, bilet ücret ve tarifelerini, zaman ve güzergâhlarını belirlemek; durak yerleri ile karayolu, yol, cadde, sokak, meydan ve benzeri yerler üzerinde araç park yerlerini tespit etmek ve işletmek, işletmek veya kiraya vermek; kanunların belediyelere verdiği trafik düzenlemesinin gerektirdiği bütün işleri yürütmek.
- vii. Büyükşehir belediyesinin yetki alanındaki meydan, bulvar, cadde ve ana yolları yapmak, yaptırmak, bakım ve onarımını sağlamak, kentsel tasarım projelerine uygun olarak bu yerlere cephesi bulunan yapılara ilişkin yükümlülükler koymak; ilân ve reklam asılacak yerleri ve bunların şekil ve ebadını belirlemek; meydan, bulvar, cadde, yol ve sokak ad ve numaraları ile bunlar üzerindeki binalara numara verilmesi işlerini gerçekleştirmek.
- viii. Coğrafi ve kent bilgi sistemlerini kurmak.
- ix. Sürdürülebilir kalkınma ilkesine uygun olarak çevrenin, tarım alanlarının ve su havzalarının korunmasını sağlamak; ağaçlandırma yapmak; hafriyat toprağı, moloz, kum ve çakıl depolama alanlarını, odun ve kömür satış ve depolama sahalarını belirlemek, bunların taşınmasında çevre kirliliğine meydan vermeyecek tedbirler almak; büyükşehir katı atık yönetim plânını yapmak, yaptırmak; katı atıkların kaynağa toplanması ve aktarma istasyonuna kadar taşınması hariç katı atıkların ve hafriyatın yeniden değerlendirilmesi, depolanması ve bertaraf edilmesine ilişkin hizmetleri yerine getirmek, bu amaçla tesisler kurmak, kurdurmak, işletmek veya işletmek; sanayi ve tıbbî atıklara



- ilişkin hizmetleri yürütmek, bunun için gerekli tesisleri kurmak, kurdurmak, işletmek veya işlettirmek; deniz araçlarının atıklarını toplamak, toplatmak, arıtmak ve bununla ilgili gerekli düzenlemeleri yapmak.
- x. Gıda ile ilgili olanlar dâhil birinci sınıf gayrisihhî müesseseleri ruhsatlandırmak ve denetlemek, yiyecek ve içecek maddelerinin tahlillerini yapmak üzere laboratuvarlar kurmak ve işletmek.
- xi. Büyükşehir belediyesinin yetkili olduğu veya işlettiği alanlarda zabıta hizmetlerini yerine getirmek.
- xii. Yolcu ve yük terminalleri, kapalı ve açık otoparklar yapmak, yaptırmak, işletmek, işlettirmek veya ruhsat vermek.
- xiii. Büyükşehir'in bütünlüğüne hizmet eden sosyal donatılar, bölge parkları, hayvanat bahçeleri, hayvan barınakları, kütüphane, müze, spor, dinlenme, eğlence ve benzeri yerleri yapmak, yaptırmak, işletmek veya işlettirmek; gerektiğinde amatör spor kulüplerine malzeme vermek ve gerekli desteği sağlamak, amatör takımlar arasında spor müsabakaları düzenlemek, yurt içi ve yurt dışı müsabakalarda üstün başarı gösteren veya derece alan sporculara belediye meclis kararıyla ödül vermek.
- xiv. Gerektiğinde sağlık, eğitim ve kültür hizmetleri için bina ve tesisler yapmak, kamu kurum ve kuruluşlarına ait bu hizmetlerle ilgili bina ve tesislerin her türlü bakımını, onarımını yapmak ve gerekli malzeme desteğini sağlamak.
- xv. Kültür ve tabiat varlıkları ile tarihî dokunun ve kent tarihi bakımından önem taşıyan mekânların ve işlevlerinin korunmasını sağlamak, bu amaçla bakım ve onarımını yapmak, korunması mümkün olmayanları aslına uygun olarak yeniden inşa etmek.
- xvi. Büyükşehir içindeki toplu taşıma hizmetlerini yürütmek ve bu amaçla gerekli tesisleri kurmak, kurdurmak, işletmek veya işlettirmek, büyükşehir sınırları içindeki kara ve denizde taksit ve servis araçları dahil toplu taşıma araçlarına ruhsat vermek.
- xvii. Su ve kanalizasyon hizmetlerini yürütmek, bunun için gerekli baraj ve diğer tesisleri kurmak, kurdurmak ve işletmek; derelerin ıslahını yapmak; kaynak suyu veya arıtma sonunda üretilen suları pazarlamak.
- xviii. Mezarlık alanlarını tespit etmek, mezarlıklar tesis etmek, işletmek, işlettirmek, defin ile ilgili hizmetleri yürütmek.
- xix. Her çeşit toptancı hallerini ve mezbahaları yapmak, yaptırmak, işletmek veya işlettirmek, imar plânında gösterilen yerlerde yapılacak olan özel hal ve mezbahaları ruhsatlandırmak ve denetlemek.
- xx. İl düzeyinde yapılan plânlara uygun olarak, doğal afetlerle ilgili plânlamaları ve diğer hazırlıkları büyükşehir ölçeğinde yapmak; gerektiğinde diğer afet bölgelerine araç, gereç ve malzeme desteği vermek; itfaiye ve acil yardım hizmetlerini yürütmek; patlayıcı ve yanıcı madde üretim ve depolama yerlerini tespit etmek, konut, işyeri, eğlence yeri, fabrika ve sanayi kuruluşları ile kamu kuruluşlarını yangına ve diğer afetlere karşı alınacak önlemler yönünden denetlemek, bu konuda mevzuatın gerektirdiği izin ve ruhsatları vermek.
- xxi. Sağlık merkezleri, hastaneler, gezici sağlık üniteleri ile yetişkinler, yaşlılar, engelliler, kadınlar, gençler ve çocuklara yönelik her türlü sosyal ve kültürel hizmetleri yürütmek, geliştirmek ve bu amaçla sosyal tesisler kurmak, meslek ve beceri kazandırma kursları açmak, işletmek veya işlettirmek, bu hizmetleri yürütürken üniversiteler, yüksek okullar, meslek liseleri, kamu kuruluşları ve sivil toplum örgütleri ile işbirliği yapmak.
- xxii. Merkezî ısıtma sistemleri kurmak, kurdurmak, işletmek veya işlettirmek.
- xxiii. Afet riski taşıyan veya can ve mal güvenliği açısından tehlike oluşturan binaları insandan tahliye etmek ve yıkmak

**DBB**DİYARBAKIR BÜYÜKŞEHİR
BELEDİYESİ**2011 YILI
PERFORMANS PROGRAMI****2. Hizmet Sektörleri Kapsamında Yasal Düzenlemeler****KURUMSAL YAPININ GÜÇLENDİRİLMESİ**

KANUN NO.	KANUN / KHK / TÜZÜK / YÖNETMELİK / TEBLİĞ
5216	BÜYÜKŞEHİR BELEDİYESİ KANUNU
5393	BELEDİYE KANUNU İl Özel İdaresi Ve Belediye Hizmetlerine Gönüllü Katılım Yönetmeliği Kent Konseyi Yönetmeliği
5747	BÜYÜKŞEHİR BELEDİYESİ SINIRLARI İÇERİSİNDE İLÇE KURULMASI VE BAZI KANUNLARDA DEĞİŞİKLİK YAPILMASI HAKKINDA KANUN
5355	MAHALLİ İDARE BİRLİKLERİ KANUNU
5449	KALKINMA AJANSLARININ KURULUŞU, KOORDİNASYONU VE GÖREVLERİ HAKKINDA KANUN
5018	KAMU MALİ YÖNETİMİ VE KONTROL KANUNU
1475	İŞ KANUNU
506	SOSYAL SİGORTALAR KANUNU
5510	SOSYAL SİGORTALAR VE GENEL SAĞLIK SİGORTASI KANUNU
3516	ÖLÇÜLER VE AYAR KANUNU
2464	BELEDİYE GELİRLERİ KANUNU
5779	İL ÖZEL İDARELERİNE VE BELEDİYELERE GENEL BÜTÇE VERGİ GELİRLERİNDEN PAY VERİLMESİ HAKKINDA KANUN
1319	EMLAK VERGİSİ KANUNU
2886	DEVLET İHALE KANUNU
4734	KAMU İHALE KANUNU
4735	KAMU İHALE SÖZLEŞMELERİ KANUNU
657	DEVLET MEMURLARI KANUNU

BAĞLI OLUNAN BİRLİK TÜZÜKLERİ VE DÜZENLEMELERİ

GÜNEYDOĞU ANADOLU BELEDİYELER BİRLİĞİ
TÜRKİYE BELEDİYELER BİRLİĞİ
HEVSEL BAHÇELERİ SULAMA BİRLİĞİ
TARİHİ KENTLER BİRLİĞİ
DÜNYA BİRLEŞİK KENTLER VE YEREL YÖNETİMLER TEŞKİLATI
DÜNYA SURLU KENTLER BİRLİĞİ
GÜNEYDOĞU ANADOLU KÜLTÜREL MİRAS VE TURİZM KALKINMA BİRLİĞİ
DİYARBAKIR ÇEVRE HİZMETLERİ BİRLİĞİ

İMAR VE ŞEHİRCİLİK

KANUN NO.	KANUN / KHK / TÜZÜK / YÖNETMELİK / TEBLİĞ
3194	İMAR KANUNU
1164	ARSA ÜRETİMİ VE DEĞERLENDİRİLMESİ HAKKINDA KANUN
775	GECEKONDU KANUNU
2981	İMAR VE GECEKONDU MEVZUATINA AYKIRI YAPILARA UYGULANACAK BAZI İŞLEMLER VE 6785 SAYILI İMAR KANUNUNUN BİR MADDESİNİN DEĞİŞTİRİLMESİ HAKKINDA KANUN

**DBB****DİYARBAKIR BÜYÜKŞEHİR
BELEDİYESİ****2011 YILI
PERFORMANS PROGRAMI**

2942	KAMULAŞTIRMA KANUNU
634	KAT MÜLKİYET KANUNU
2946	KAMU KONUTLARI KANUNU
7269	UMUMİ HAYATA MÜESSİR AFETLER DOLAYISIYLA ALINACAK TEDBİRLERLE YAPILACAK YARDIMLARA DAİR KANUN Alt Yapılar İçin Afet Yönetmeliği Afet Bölgelerinde Yapılacak Yapılar Hakkında Yönetmelik
2872	ÇEVRE KANUNU Çevre Düzeni Planlarına Dair Yönetmelik
2863	KÜLTÜR VE TABİAT VARLIKLARINI KORUMA KANUNU
5366	YIPRANAN TARİHİ VE KÜLTÜREL TAŞINMAZ VARLIKLARIN YENİLENEREK KORUNMASI VE YAŞATILARAK KULLANILMASI HAKKINDA KANUN
2644	TAPU KANUNU
2985	TOPLU KONUT KANUNU
5403	TOPRAK KORUMA VE ARAZİ KULLANIMI KANUNU
4708	YAPI DENETİMİ HAKKINDA KANUN
180	BAYINDIRLIK VE İSKAN BAKANLIĞININ TEŞKİLAT VE GÖREVLERİ HAKKINDA KANUN HÜKMÜNDE KARARNAME Belediyeler İmar Uygulamaları Yardım Yönetmeliği Yapı Malzemeleri Yönetmeliği Binalarda Isı Yalıtımı Yönetmeliği
5490	NÜFUS HİZMETLERİ KANUNU Adres Kayıt Sistemi Yönetmeliği Adres ve Numaralamaya İlişkin Yönetmelik
3402	KADASTRO KANUNU
155	HARİTA VE PLANLARA AİT İŞARETLERİN KORUNMASI HAKKINDA KANUN
5627	ENERJİ VERİMLİLİĞİ KANUNU
5346	YENİLENEBİLİR ENERJİ KAYNAKLARININ ELEKTRİK ENERJİSİ ÜRETİMİ AMAÇLI KULLANIMINA İLİŞKİN KANUN

ÇEVRE

KANUN NO.	KANUN / KHK / TÜZÜK / YÖNETMELİK / TEBLİĞ
2872	ÇEVRE KANUNU Çevresel Gürültünün Değerlendirilmesi Ve Yönetimi Yönetmeliği Hafriyat Toprağı, İnşaat Ve Yıkıntı Atıklarının Kontrolü Yönetmeliği Tıbbi Atıkların Kontrolü Yönetmeliği Ambalaj Atıklarının Kontrolü Yönetmeliği Katı Atıkların Kontrolü Yönetmeliği Tehlikeli Atıkların Kontrolü Yönetmeliği Hava Kalitesi Değerlendirme Ve Yönetimi Yönetmeliği Sulak Alanların Korunması Yönetmeliği Su Kirliliği Kontrolü Yönetmeliği Toprak Kirliliğinin Kontrolü Yönetmeliği
4856	ÇEVRE VE ORMAN BAKANLIĞI TEŞKİLAT VE GÖREVLERİ HAKKINDA KANUN Çevre Ve Orman Bakanlığı Mahalli Çevre Kurulları Çalışma Usul Ve Esasları Yönetmeliği
6831	ORMAN KANUNU

**DBB****DİYARBAKIR BÜYÜKŞEHİR
BELEDİYESİ**

2011 YILI PERFORMANS PROGRAMI

3621	KIYI KANUNU
1593	UMUMİ HIFZISSIHA KANUNU İşyeri Açma ve Çalışma Ruhsatlarına İlişkin Yönetmelik
2863	KÜLTÜR VE TABİAT VARLIKLARINI KORUMA KANUNU
3572	İŞYERİ AÇMA VE ÇALIŞMA RUHSATLARINA DAİR KANUN HÜKMÜNDE KARARNAMENİN DEĞİŞTİRİLEREK KABULÜNE DAİR KANUN
5326	KABAHAHLER KANUNU

ULAŞIM

KANUN NO.	KANUN / KHK / TÜZÜK / YÖNETMELİK / TEBLİĞ
3348	ULAŞTIRMA BAKANLIĞININ TEŞKİLAT VE GÖREVLERİ HAKKINDA KANUN Okul Servis Araçları Hizmet Yönetmeliği Kamu Kurum ve Kuruluşları Personel Servis Hizmet Yönetmeliği
2918	KARAYOLLARI TRAFİK KANUNU Karayolları Trafik Yönetmeliği Karayolları Trafik Yönetmeliğinde Değişiklik Yapılmasına Dair Yönetmelik Tehlikeli Maddelerin Karayoluyla Taşınması Hakkında Yönetmelik Karayolu Trafik Garanti Sigortası Hesabı Yönetmeliği Karayolları Kenarında Yapılacak Ve Açılacak Tesisler Hakkında Yönetmelik Çocuk Trafik Eğitim Parkları Yönetmeliği Ticari Araçlarda Reklam Bulundurulması Hakkında Yönetmelik Trafik İşaretleri Hakkında Yönetmelik Trafik Para Cezalarının Tahsilinde Ve Takibinde Uygulanacak Esas Ve Usuller İle Kullanılacak Belgeler Hakkında Yönetmelik
3194	İMAR KANUNU Otopark Yönetmeliği
4925	KARAYOLU TAŞIMA KANUNU Karayolu Taşıma Yönetmeliği Karayolu Taşımacılık Faaliyetleri Mesleki Yeterlilik Eğitimi Yönetmeliği
5216	BÜYÜKŞEHİR BELEDİYE KANUNU Büyükşehir Belediyeleri Koordinasyon Merkezleri Yönetmeliği
1593	ERİŞME KONTROLLÜ KARAYOLLARI KANUNU
237	TAŞIT KANUNU
5684	SİGORTACILIK KANUNU Karayolları Motorlu Araçlar Zorunlu Mali Sorumluluk Sigortasında Tarife Uygulama Esasları Hakkında Yönetmelik

ULAŞIM ALANINDA KURUMSAL DÜZENLEMELER

- Diyarbakır Büyükşehir Belediyesi Ulaşım Dairesi Başkanlığı Teşkilat, Görev ve İşleyişi Hakkında Yönetmelik
- Diyarbakır Büyükşehir Belediyesi Ticari Taksiler ve Taksi Durakları Çalışma Usul ve Esasları Hakkında Yönetmelik
- Diyarbakır Büyükşehir Belediyesi Ticari Araçlarda Reklam Bulundurulması Esasları Hakkında Yönetmelik
- Diyarbakır Büyükşehir Belediyesi Özel Servis Araçları Yönetmeliği
- Diyarbakır Büyükşehir Belediyesi Özel Halk Otobüsleri Yönetmeliği

**DBB****DİYARBAKIR BÜYÜKŞEHİR
BELEDİYESİ**

2011 YILI PERFORMANS PROGRAMI

Diyarbakır Büyükşehir Belediyesi Otopark Yönetmeliği
Diyarbakır Büyükşehir Belediyesi Minibüs Çalışma Yönetmeliği

SAĞLIK

KANUN NO.	KANUN / KHK / TÜZÜK / YÖNETMELİK / TEBLİĞ
3359	SAĞLIK HİZMETLERİ TEMEL KANUNU Kamu Kurum Ve Kuruluşlarına Ait Sağlık İşletmelerinin Yönetimi İle Çalışma Usul Ve Esasları Hakkında Yönetmelik Ayakta Teşhis Ve Tedavi Yapılan Özel Sağlık Kuruluşları Hakkında Yönetmelik Ana Çocuk Sağlığı Ve Aile Planlaması Merkezleri Yönetmeliği Sağlık Tesislerinin, Kiralama Karşılığı Yaptırılması İle Tesislerdeki Tıbbi Hizmet Alanları Dışındaki Hizmet Ve Alanların İşletilmesi Karşılığında Yenilenmesine Dair Yönetmelik Diyaliz Merkezleri Hakkında Yönetmelik
224	SAĞLIK HİZMETLERİNİN SOSYALLEŞTİRİLMESİ HAKKINDA KANUN
1593	UMUMİ HIFZISSIHHA KANUNU
2872	ÇEVRE KANUNU
181	SAĞLIK BAKANLIĞININ TEŞKİLAT VE GÖREVLERİ HAKKINDA KANUN HÜKMÜNDE KARARNAME Halk Sağlığı Alanında Haşerelere Karşı İlaçlama Usul Ve Esasları Hakkında Yönetmelik
1219	TABABET VE ŞUABATI SAN'ATLARININ TARZI İCRASINA DAİR KANUN
1380	SU ÜRÜNLERİ KANUNU
1608	UMURU BELEDİYEYE MÜTEALLİK AHKÂMI CEZÂİYE HAKKINDA 16 NİSAN 1340 TARİH VE 486 NUMARALI KANUNUN BAZI MADDELERİNİ MUADDİL KANUN
3285	HAYVAN SAĞLIĞI VE ZABITASI KANUNU Kuluçkahane Ve Damızlık Kanatlı İşletmeleri Yönetmeliği
3572	İŞYERİ AÇMA VE ÇALIŞMA RUHSATLARINA DAİR KANUN HÜKMÜNDE KARARNAMENİN DEĞİŞTİRİLEREK KABULÜNE DAİR KANUN
3998	MEZARLIKLARIN KORUNMASI HAKKINDA KANUN
4077	TÜKETİCİNİN KORUNMASI HAKKINDA KANUN
2827	NÜFUS PLANLAMASI HAKKINDA KANUN Nüfus Planlaması Hizmetlerini Yürütme Yönetmeliği 507 Sayılı Nüfus Planlaması Hizmetlerini Yürütecek Personelin Eğitimi, Görev, Yetki Ve Sorumlulukları Hakkında Yönetmelik
5179	GIDALARIN ÜRETİMİ, TÜKETİMİ VE DENETLENMESİNE DAİR KANUN HÜKMÜNDE KARARNAMENİN DEĞİŞTİRİLEREK KABULÜ HAKKINDA KANUN Gıda Güvenliği Ve Kalitesinin Denetimi Ve Kontrolüne Dair Yönetmelik Kırmızı Et Ve Et Ürünleri Üretim Tesislerinin Çalışma Ve Denetleme Usul Ve Esaslarına Dair Yönetmelik Kanatlı Hayvan Eti Ve Et Ürünleri Üretim Tesislerinin Çalışma Ve Denetleme Usul Ve Esaslarına Dair Yönetmelik
5199	HAYVANLARI KORUMA KANUNU
5326	KABAHAHLER KANUNU
6343	VETERİNER HEKİMLİĞİ MESLEĞİNİN İCRASINA, TÜRK VETERİNER HEKİMLERİ BİRLİĞİ İLE ODALARININ TEŞEKKÜL TARZINA VE GÖRECEĞİ İŞLERE DAİR KANUN

İTFAİYE VE AFET YÖNETİMİ

**DBB**DİYARBAKIR BÜYÜKŞEHİR
BELEDİYESİ**2011 YILI
PERFORMANS PROGRAMI**

KANUN NO.	KANUN / KHK / TÜZÜK / YÖNETMELİK / TEBLİĞ
7126	SİVİL SAVUNMA KANUNU Binaların Yangından Korunması Hakkında Yönetmelik
5393	BELEDİYE KANUNU Belediye İtfaiye Yönetmeliği İl Özel İdaresi Ve Belediye Hizmetlerine Gönüllü Katılım Yönetmeliği
4123	TABİİ AFET NEDENİYLE MEYDANA GELEN HASAR VE TAHRİBATA İLİŞKİN HİZMETLERİN YÜRÜTÜLMESİNE DAİR KANUN
4452	DOĞAL AFETLERE KARŞI ALINACAK ÖNLEMLER VE DOĞAL AFETLER NEDENİYLE DOĞAN ZARARLARIN GİDERİLMESİ İÇİN YAPILACAK DÜZENLEMELER HAKKINDA YETKİ KANUNU
7269	UMUMİ HAYATA MÜESSİR AFETLER DOLAYISIYLA ALINACAK TEDBİRLERLE YAPILACAK YARDIMLARA DAİR KANUN Afetlere İlişkin Acil Yardım Teşkilatı Ve Planlama Esaslarına Dair Yönetmelik Afet Bölgelerinde Yapılacak Yapılar Hakkında Yönetmelik

KÜLTÜR VE TURİZM

KANUN NO.	KANUN / KHK / TÜZÜK / YÖNETMELİK / TEBLİĞ
2863	KÜLTÜR VE TABİAT VARLIKLARINI KORUMA KANUNU
5366	YIPRANAN TARİHİ VE KÜLTÜREL TAŞINMAZ VARLIKLARIN YENİLENEREK KORUNMASI VE YAŞATILARAK KULLANILMASI HAKKINDA KANUN
5225	KÜLTÜR YATIRIMLARI VE GİRİŞİMLERİNİ TEŞVİK KANUNU
2634	TURİZMİ TEŞVİK KANUNU
4848	KÜLTÜR VE TURİZM BAKANLIĞI TEŞKİLAT VE GÖREVLERİ HAKKINDA KANUN Halk Kütüphaneleri Görev Ve Çalışma Yönetmeliği Halk Ve Çocuk Kütüphaneleri Yönetmeliği Kütüphanelerde Eğitimci Ve Kültürel Faaliyetler Yönetmeliği
5846	FİKİR VE SANAT ESERLERİ KANUNU
37	BELEDİYE OPERA VE TİYATROLARI SANATKAR, MÜTEHASSIS, HİZMETLİ VE STAJYERLERİNE VERİLECEK ÜCRETLER HAKKINDA KANUN

SOSYAL HİZMETLER

KANUN NO.	KANUN / KHK / TÜZÜK / YÖNETMELİK / TEBLİĞ
2828	SOSYAL HİZMETLER VE ÇOCUK ESİRGEME KURUMU KANUNU Özel Hukuk Tüzel Kişileri İle Kamu Kurum Ve Kuruluşlarınca Açılan Kadın Konukevleri Yönetmeliği Kamu Kurum Ve Kuruluşları Bünyesinde Açılacak Huzurevlerinin Kuruluş Ve İşleyiş Esasları Hakkında Yönetmelik
3308	MESLEKİ EĞİTİM KANUNU



DBB

**DİYARBAKIR BÜYÜKŞEHİR
BELEDİYESİ**

2011 YILI PERFORMANS PROGRAMI

B. TEŞKİLAT YAPISI

**DBB**DİYARBAKIR BÜYÜKŞEHİR
BELEDİYESİ

2011 YILI PERFORMANS PROGRAMI

Büyükşehir Belediye Meclisi

5216 sayılı Kanun'un 12. maddesi uyarınca;

"Büyükşehir belediye meclisi, büyükşehir belediyesinin karar organıdır ve ilgili kanunda gösterilen esas ve usullere göre seçilen üyelerden oluşur.

Büyükşehir belediye başkanı büyükşehir belediye meclisinin başkanı olup, büyükşehir içindeki diğer belediyelerin başkanları, büyükşehir belediye meclisinin doğal üyesidir.

Büyükşehir ilçe ve ilk kademe belediye meclisleri ile bunların çalışma usul ve esaslarına ilişkin diğer hususlarda Belediye Kanunu hükümleri uygulanır."

Büyükşehir Belediye Encümeni

5216 sayılı Kanun'un 16. maddesi uyarınca;

"Büyükşehir belediye encümeni, belediye başkanının başkanlığında, belediye meclisinin her yılın ilk olağan toplantısında kendi üyeleri arasından bir yıl için gizli oyla seçeceği beş üye ile biri genel sekreter, biri malî hizmetler birim amiri olmak üzere belediye başkanının her yıl birim amirleri arasından seçeceği beş üyeden oluşur.

Belediye başkanının katılmadığı toplantılarda, encümen toplantılarına genel sekreter başkanlık eder.

Büyükşehir belediye encümeninin başkanı ve seçilmiş üyelerine, (12.000) gösterge rakamının Devlet memur aylıkları için belirlenen katsayı ile çarpımı sonucu bulunacak miktarda aylık brüt ödenek verilir. Encümenin memur üyelerine bu miktarın yarısı ödenir."

Büyükşehir Belediye Başkanı

5216 sayılı Kanun'un 17. maddesi uyarınca;

"Büyükşehir belediye başkanı, büyükşehir belediye idaresinin başı ve tüzel kişiliğinin temsilcisidir. Büyükşehir belediye başkanı, ilgili kanunda gösterilen esas ve usullere göre büyükşehir belediyesi sınırları içindeki seçmenler tarafından doğrudan seçilir.

Büyükşehir belediye başkan vekili, Belediye Kanunundaki usullere göre belirlenir. Ancak, büyükşehir kapsamındaki ilçe ve ilk kademe belediye başkanları büyükşehir belediye başkan vekili olamaz.

Büyükşehir ve büyükşehir kapsamındaki ilçe ve ilk kademe belediye başkanları görevlerinin devamı süresince siyasi partilerin yönetim ve denetim organlarında görev alamaz; profesyonel spor kulüplerinin başkanlığını yapamaz ve yönetiminde bulunamaz."

C. FİZİKSEL KAYNAKLAR

1. Hizmet Binaları

Bina Adı	Yer / Mahalle	Kapalı Alan (m2)	Acık Alan (m2)
Ana Hizmet Binası	Yenişehir	15.904	1.000
Sümerpark Kampusu	Şehitlik	80.000	10.000
Kent Konseyi	Şehitlik	250	
STGM ve Kent Gönüllüleri	Şehitlik	250	
Kütüphane	Şehitlik	650	

**DBB**DİYARBAKIR BÜYÜKŞEHİR
BELEDİYESİ**2011 YILI
PERFORMANS PROGRAMI**

Nikah Salonu	Şehitlik	600	
Sanat Galerisi	Şehitlik	600	
Resepsiyon Salonu	Şehitlik	540	
Anfi Tiyatro	Şehitlik	750	
Güneş Evi	Şehitlik	90	
Çamaşirevi	Şehitlik (Benusen)	250	
Çamaşirevi	Aziziye	250	
Çamaşirevi	Hasırlı	250	
Çamaşirevi	Yeniköy	250	
İtfaiye Merkez Şube	İskenderpaşa		
İtfaiye	Bağcılar		
Sağlık Merkezi	Şehitlik		
Zabıta Amirliği	Yenişehir		
Zabıta Amirliği	Bağcılar		
Çocuk Yaz Kampı	Gezin/Elazığ (Hazar Gölü)		
Şehir Tiyatrosu	Yenişehir		
Dengbeç Evi	Ziya Gökalp		
Turizm Bürosu	Camii Nebi		
Mezarlık Müdürlüğü	Yeniköy		
Şehirlerarası Terminal	Barış		
İlçe Otogarı	Şehitlik		
Kırsal Terminal			
Otopark	Kooperatifler		
Diyarkart Ana Satış Bürosu	Kooperatifler		
Konukevi	Kooperatifler		
Asfalt Plent Şantiyesi			
Konkasör			
Makine İkmal Kampusu			
Katı Atık Aktarma İstasyonu			
Katı Atık Sahası			
Fidanlıklar			

2. Araçlar ve İş Makineleri

Sıra No	Taşıtın Cinsi	Sayı
T1-a	Binek otomobil	2
T1-b	Binek otomobil	2
T2	Binek otomobil	7
T3	Station-Wagon	2
T4	Arazi binek (En az 4, en çok 8 kişilik)	
T5	Minibüs (Sürücü dahil en fazla 15 kişilik)	5
T6	Kaptı-kaçtı (Arazi)	
T	Pick-up (Kamyonet, şoför dahil 3 veya 6 kişilik)	5
T8	Pick-up (Kamyonet, arazi hizmetleri için şoför dahil 3 veya 6 kişilik)	
T9	İş Makineleri (Paletli ve Lastikli Dahil)	17
T10	Midibüs (Sürücü dahil en fazla 26 kişilik)	1
T11	Otobüs (Sürücü dahil en az 27 kişilik)	70
T12	Kamyon şasi-kabin tam yüklü ağırlığı en az 3.501 Kg.	13
T13	Kamyon şasi-kabin tam yüklü ağırlığı en az 12.000 Kg.	16
T14	Kamyon şasi-kabin tam yüklü ağırlığı en az 17.000 Kg.	1
T15	Ambulans (Tıbbi donanımlı)	1
T16	Ambulans (Kapalı Cenaze Aracı)	2
T17	Pick-up (Kamyonet) cenaze arabası yapılmak üzere	1

**DBB**DİYARBAKIR BÜYÜKŞEHİR
BELEDİYESİ**2011 YILI
PERFORMANS PROGRAMI**

T18	Motosiklet en az 45-250 cc.lik	5
T19	Motosiklet en az 600 cc.lik	3

3. Bilgi ve Teknolojik Kaynaklar

TEKNOLOJİK AYNAKAR	DİZÜSTÜ BİLGISAYAR	MASAÜSTÜ BİLGISAYAR	HARİCİ DİSK	ANAÇATI BİLGISAYAR	LAZER YAZICI	PLOTTER YAZICI	TERMAL YAZICI	ÇOK RENK. YAZICI	YAZICI VE OKUYUCU	MASAÜSTÜ TARAYICISI	FOTOKOPİ MAKİNESİ	PROJEKSİYON CİHAZI	GPRS CİHAZLARI	GPS CİHAZI
BASIN YAYIN	2				1					1				
ÇEVRE KORUMA VE KONTROL	2	17	1		8								11	
DESTEK HİZMETLER	4	23			7						3			
FEN İŞLERİ	5	25			9			1		1	1		5	
GENEL SEKRETERLİK	1				4									
HALKLA İLİŞKİLER	1	6			2									
HUKUK MÜŞAVİRLİĞİ	1	7			4									
İMAR VE ŞEHİRCİLİK	1	30	2		10	1		2						1
İNSAN KAYNAKLARI		10			6					1	1			
İŞLETME İŞTİRAKLER	2	25		2	7		3			3			64	
İTFAİYE	1	6			2								13	
KÜLTÜR VE TURİZM	3	18	1		9			2		3	1	3		
MALİ HİZMETLER	1	32			14			1	1	1				
ÖZEL KALEM	11	18			11					1	1			
SAĞLIK İŞLERİ	4	22			10						1	1	3	
SOSYAL HİZMETLER		134			5						1	4		
STRATEJİ GELİŞTİRME	23	16	9	6	9			2				3	3	
ULAŞIM	3	12			4	1		1		1		2	100	
YAZI VE KARARLAR	1	4			4						1	3		
ZABITA		10			4			1					17	
TOPLAM	6	414	13	9	130	2		1	1	13	10	1	236	1

Teknolojik Altyapının Tespiti

Yerel Ağ: DBB Ana Hizmet Binası içinde yerel ağ omurgasını yıldız topolojide, birebir yedekli fiber optik kablolar oluşturmaktadır. Fiber optik kablolar yönetilebilir Layer 3 switchlere bağlı ve switchlerden kullanıcılara ise Cat 6 tipi kablolar ile güvenli erişim sağlanmaktadır.

İnternet Erişimi: DBB Ana Hizmet Binası içinden dışarıya erişim Metro Ethernet (100 Mbps minimum – 485 Mbps maximum) ile sağlanmaktadır. Aynı hat üzerinden 7 web sitesi, 2 mail sunucusu, 1 araç takip sunucusu, 2 e-belediye sunucusu ve diğer 18 sunucu tabanlı uygulamalar da hizmet vermektedir.

Toplu Ulaşımında EÜTS ve ATS için ADSL (8 Mbps)

Bunun yanında dış birimlerin tümünde ADSL erişimi mevcuttur. Bu yıl içerisinde Türk Telekom ile yapılacak ortak çalışma ile dış birimlerde 25 nokta fiber hatlar kullanılıp ana binaya VLAN yapısıyla bağlanacaktır. Tüm dış birimler merkez ile aynı uygulamaları daha hızlı kullanıp güvenli bağlantılar ile ağ yönetimi daha hızlı olacaktır.

Sistem Durumu: Tüm bilgisayarlar Active Directory domain yapısı ile yönetilmekte olup ana binada her katta 2 VLAN kullanılmakta, Sistem Parkında 4 VLAN, Teknik Serviste 1 VLAN Kablosuz Ağlarda 1 VLAN Ana Hizmet Binası ve Kültür Şube Müdürlüğü olmak üzere 16 VLAN kullanılmaktadır. Böylece ağda maksimum performans ve güvenlik sağlanmaya çalışılmaktadır.

Sunucu Durumu: MIS Veritabanı Sunucusu, MIS Uygulama Sunucusu, Domain Controller, Yedekleme

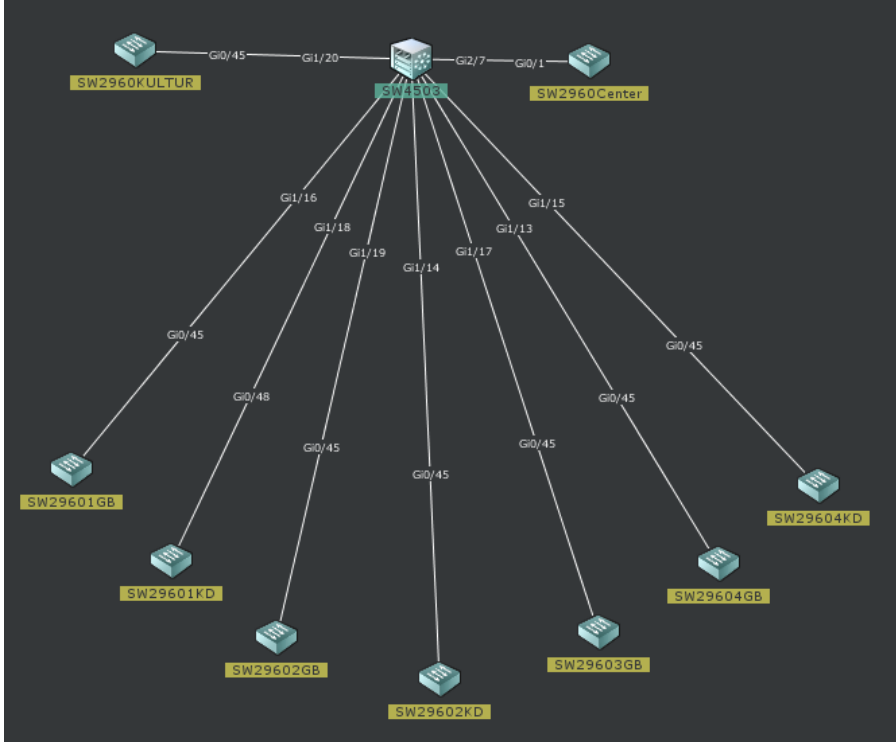


DBB

DİYARBAKIR BÜYÜKŞEHİR
BELEDİYESİ

2011 YILI PERFORMANS PROGRAMI

Sunucusu, Teknik Destek Uygulama Sunucusu, IIS Web Sunucusu, PHP Web Sunucusu, diğer belediyeler için IIS ve PHP Web Sunucusu, Kurum içi Programlar için Uygulama ve veritabanı Sunucusu, Araç Takip Sunucusu(ATS), Elektronik Ücret Toplama ve Veritabanı Sunucusu (EÜTS), POS Server.



Şekil: Yerel Ağ Omurgası

Bilgi güvenliği ve bilgi paylaşım durumunun incelenmesi

İnternete çift yönlü erişimde 2 firewall aracılığı ile güvenlik sağlanmaktadır. 5651 sayılı yasa gereği tüm ağ erişimleri kayıt altına alınmaktadır. Gelişmiş Web Filtreleme ile Kurumumuz ilkeleri göz önüne alınarak birçok web sitesi ve içeriğe kurum içerisinde erişimleri engellenmektedir. Bunun yanında tüm uygulamalarda hayata geçirilmeden önce standart güvenlik testleri yapılmakta ve şifreleme sayesinde erişim sınırlanmaktadır.

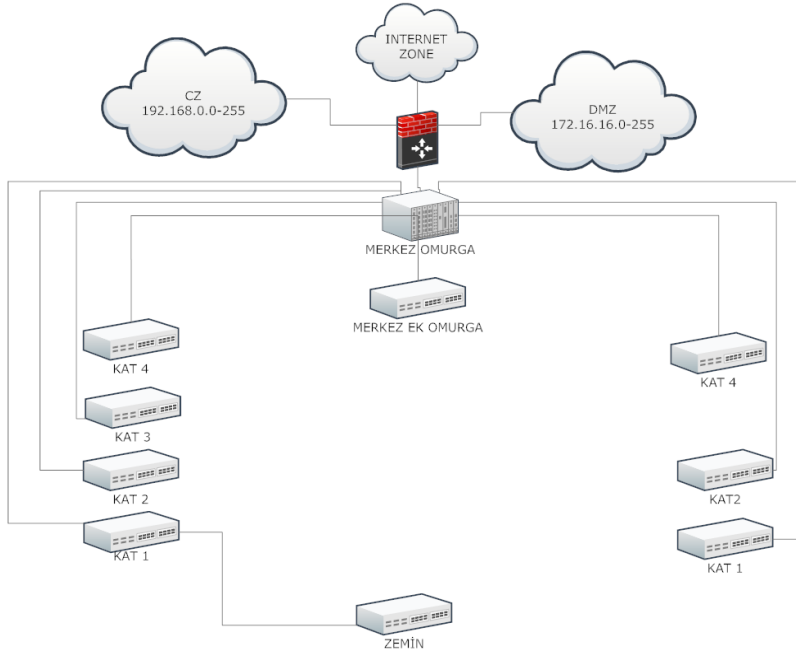
Her türlü doğal afet ve kazalarda en az veri kaybı ve en hızlı şekilde sistemleri ayağa kaldırmak ve erişimi tekrar sağlamak için canlı uzak yedekleme sistemi kurulumu çalışmaları devam etmektedir.



DBB

DİYARBAKIR BÜYÜKŞEHİR
BELEDİYESİ

2011 YILI PERFORMANS PROGRAMI



**Şekil: İnternet Erişimi
ve Ağ Güvenliği**

Teknolojiyi Kullanma Düzeyinin Araştırılması

Bu yönde objektif olarak yapılabilecek bir değerlendirme bulunmamakla beraber, bilgisayar kullananların bir kısmının bilgisayar okuryazarı seviyesinde dahi olmadığı, orta seviyeli kullanıcı olarak tabir edilebilecek işletim sistemi ve ofis programları kullanıcıların sayısı yeterli görünmektedir, MapInfo vb. mühendislik programlarını kullananların sayısı ve seviyeleri ise yok denecek kadar azdır.

Kurumun Bilgi İşlem Politikalarının Ve Yaklaşımlarının İncelenmesi

Bilgi İşlemin Temel hedefleri olarak; Belediyenin planlama, gerçekleştirme, raporlama faaliyetlerinin tümünün elektronik ortamda yansımaları bulması olarak özetlenebilir.

Bu hedefe ulaşırken üç ayrı yöntem sıralanabilir.

1. Tamamen kendi insan kaynaklarını ve bilgisini kullanarak gerçekleştirilen az maliyetli kısa sürede gerçekleştirilebilecek projeler.
2. Hem kendi insan kaynağını ve bilgisini, hem de satın alınan ürünleri kullanarak üretilen projeler.
3. Tamamen dışarıya yüklenilmiş, sadece kontrolünün yapıldığı projeler.

Her projede ihtiyaç duyan birimler ile ön görüşmeler sonucunda elde edilen analiz sürecinden sonra, olası çözümlerden özellikle var olan veya olabilecek diğer uygulamalara entegre olabilecek halde olması büyük önem arz etmektedir.

Proje hayata geçirildikten sonra ise kullanıcı talepleri doğrultusunda projenin genel yaklaşımını değiştirmeyecek nitelikte veya mevzuata aykırı olmayan istekler sürekli bir değerlendirme içinde tutularak güncelleme yapılmaktadır.

Bilgi İşlem Altyapısını Yenilemeye Dönük Politikalar

Günümüzde artık tek bir uygulamada tüm çözümlere ulaşmak mümkün değildir. Bu nedenle değişik ortamlarda çalışan uygulamaların entegre olabilmesi başat yer tutmaktadır. Servis Odaklı Mimari



DBB

DİYARBAKIR BÜYÜKŞEHİR
BELEDİYESİ

2011 YILI PERFORMANS PROGRAMI

diyebileceğimiz yapılar aracılığı ile var olan veya olabilecek tüm uygulamaların entegrasyonu mümkündür. Bu nedenle uygulamalarda Birlikte Çalışabilirlik esas alınarak Servis Odaklı yaklaşımlar sergilenecektir.

Bir diğer önemli nokta ise sistemin olası bir çökme durumunda yedek sistemin devreye girmesi olarak görülebilir. Bu konuda yedek sistemlerin kurulmasının maliyeti nedenlerinden dolayı çok fazla yol alınmadığı belirtilebilir. Cluster sistemlerin Fiziksel Server yerine Sanal Server üzerinden gerçekleştirilmesi daha az maliyetle sağlanabilir. Bu nedenle yedek sistemlerin sanal makineler üzerinden yürütülmesi planlanmaktadır.

İnsan kaynağı altyapısını yenileme amacıyla sürekli ihtiyaç duyulan eğitimlere katılım sağlanmaktadır. Eğitimlere yaklaşım piyasada alışılmış metotların dışındadır. Eğitimlerden beklenti kısa sürede eğitim alınan konuda pratiğe geçmektir, teorik eğitimlerden özellikle uzak durulmaktadır.

Lisanslı ürünlerin tercih edilmesinde deneme süresinde başarılı sonuçlar alındıktan sonra en ekonomik çözüme gitme yolu tercih edilmektedir.

Yürütülen ve Planlanan Bilgi İşlem Projeleri

Yönetim Bilgi Sistemi

Akıllı Kart ile Elektronik Ücret Toplama Sistemi

Araç Takip Sistemi

T-Belediye

E-Belediye

Kurum içi Programlar

Coğrafi Bilgi Sistemi

Kurumun Bilgi Kaynakları

Kurumda, yönetim altyapısının temelini oluşturan otomasyon sistemi, kurum içi faaliyetlere ilişkin kalite standartlarını yükseltmeye ve yönetici karar destek mekanizmasını oluşturmaya yönelik olarak aşağıda belirtilen amaca yönelik modülleri içermektedir:

	AKTİF SİSTEMLER	AÇIKLAMA
1.	Bütçe ve Muhasebe	Merkezi ödeneklerin harcanmasına ilişkin bütün bilgilerin girişi yapılır. Yıllık analizler gerçekleştirilir.
2.	Gelirler	Yasalara yönelik olarak belediyelere ödenecek vergi, harç vs. mükellefiyet bilgilerinin girişi, tahakkuku, tahsilatı yapılmaktadır.
3.	Personel Maaş ve Özlük	Kurumun insan kaynaklarına ilişkin bütün bilgiler yer alır ve memur-işçi kadroları ayırımına göre takip edilebilir.
4.	Taşınır Mallar	Kurumun malzeme satın alım bilgileri girilir.
5.	Evrak Takip	Kurum içi ve kurum dışı evrak takip ve değerlendirme-sonuçlandırma işlemleri yapılır.
6.	Yazı İşleri	Meclis ve encümen kararları/bilgilerinin girişleri yapılır.
7.	Sağlık İşleri	Gıda denetimlerine ilişkin bilgiler yer alır. Kuduz, ilaçlama, sahipsiz sokak hayvanları vb. veri girişleri yapılır. Kanunlar çerçevesinde işyeri açma ruhsatı ve işletmeye yönelik çeşitli izin belgelerinin verilmesi bilgilerini içerir. Vefat ve vefat nedenleri raporlarının girişi ve istatistiki bilgilerinin alınması gerçekleştirilir.
8.	Zabıta	Belediye mevzuatı çerçevesinde belirtilen kurallara uymayan işyeri, kurum ve kişilere ait idari ve cezai yaptırım işlemleri yapılır.
9.	Sosyal Hizmetler	Evlendirme, sosyal yardımlar, sosyal faaliyet/etkinlik bilgileri girilir.

**DBB**DİYARBAKIR BÜYÜKŞEHİR
BELEDİYESİ**2011 YILI
PERFORMANS PROGRAMI**

10.	Çözüm Masası	Yurttaşlardan gelen istek, şikayet ve bildirimlerin takibi, değerlendirilmesi ve sonuçlandırılması yapılır.
11.	Basın Yayın	Günlük haber girişi ve arşivleme yapılır.
12.	Kültür	Kuruma ait salonların tahsis işlemleri ve halk korusu etkinlik bilgilerinin girişi yapılır.
13.	İtfaiye	İhbar, yangın-hasar, kurtarma bilgilerinin girişi yapılır.
14.	Ulaşım	Güzergah belirleme, ticari plaka alımı, devir işlemleri, UKOME kararları, araç ilan-reklam bilgileri girişi vb. ulaşım işlemlerin gerçekleştirilmesi amacıyla sistem geliştirilecektir.

	PASİF SİSTEMLER	AÇIKLAMA
1.	İmar	<p>İmar harç hesaplaması, imar değişikliği, imar durum planlaması, projelendirme, ruhsatsız inşaat, yapı ruhsatı, yapı denetimi, proje tasdiki gibi işlemler sistem içinde hazır ve kullanılabilir durumdadır.</p> <p>Aktif kullanım amacıyla eğitim ve ihtiyaç planlaması yapılacaktır. Sistemin hayata geçirilebilmesi ortak düşünce ve kurumsal kararlılık gerektirmektedir.</p>
2.	Fen İşleri	<p>Kurumun planladığı yol, kaldırım, kavşak vb. iş tanımları; malzeme ihtiyacının piyasada araştırma işlemleri ve işin bitiminde teslim tutanağı gibi işlemler hazır ve kullanılabilir durumdadır.</p> <p>Birimde farklı bir program kullanılmaktadır.</p>
3.	Çevre Koruma ve Kontrol	<p>Baca temizliği, gürültü ölçümü, kül bertaraf, idari yaptırım tutanakları gibi işlemler hazır ve kullanılabilir durumdadır.</p> <p>İlgili alanda çalışan personel profiline büyük oranda hizmet alımı personeli olması ve eğitimi verilmesine karşın bu personelin sürekli olarak görev yeri değişikliğine uğraması sebebiyle düzenli kullanım sağlanamamakta ve veri girişi yapılmamaktadır.</p>
4.	Satın Alma	<p>Malzeme ihtiyaç planlaması, teklif yönetimi, tedarikçi değerlendirme, malzeme maliyet ve sarfiyat değerlendirme, yapılan işlemlerin hangi aşamada olduğunun belirlenmesi gibi işlemler kullanıma hazır hale getirilecektir.</p> <p>Ancak, sistemin hayata geçirilebilmesi ortak düşünce ve kurumsal kararlılık gerektirmektedir.</p>
5.	Hukuk	<p>Dava defteri girişi, dava icra defteri girişi gibi hukuki süreçlerin değerlendirme ve sonuçlandırma işlemleri yapılır.</p> <p>Ancak, hukuksal mevzuat ve yasaların değişken olması nedeniyle kendisini günlük olarak güncelleyen bir program halihazırda kullanılmaktadır.</p>

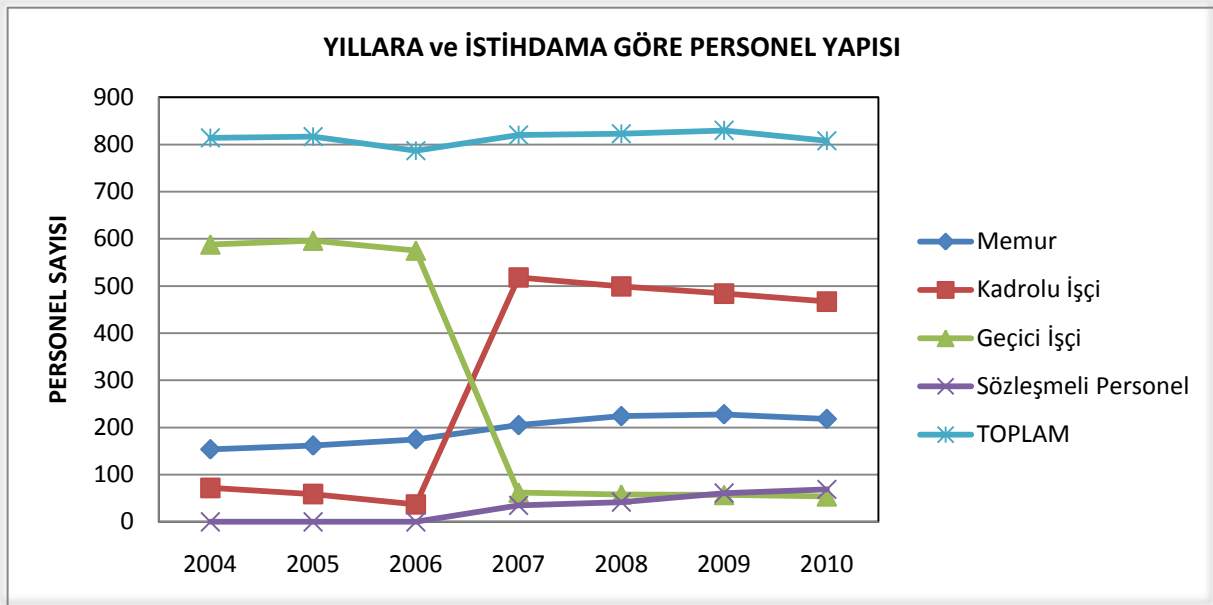
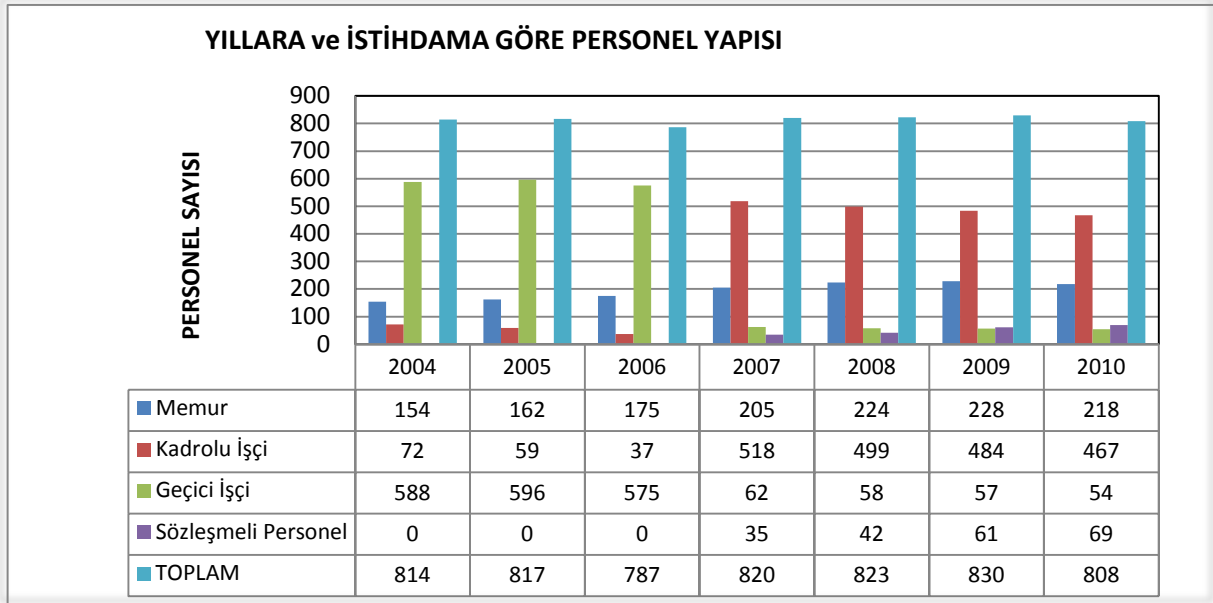
	Harici SİSTEMLER	AÇIKLAMA
1.	Randevu Sistemi	<p>Vatandaşlardan veya kurumlardan başkanla görüşme talep eden kişilere ait bilgilerin (iletişim bilgileri ve görüşme taleplerine ilişkin konular) saklanması, randevuya göre ve de Başkan'ın planladığı görüşmelere göre Başkan'ın günlük programını oluşturulması, Başkan ile normal mektuplaşma yoluyla gelen mektupların sonuçlandırılması, sosyal hizmetlerin sosyal yardım harici direkt olarak başkanlık makamından alınan yardımların veri girişinin yapılması ve bütün bunlarla ilgili raporların oluşturulmasını sağlar.</p>
2.	Belediye Web Sitesi	<p>Belediye web sitesi, tüm doküman modeli güncellenebilen kullanıcı rol tabanlı, sınırsız şekilde dil tanımlanabilen dinamik menü sistemine sahip, dışarıdan habere müdahale edilemeden ayrı dile çevrilmiş haberlerin ilişkilendirilmesinin yapılabildiği, güncellenebilir mezarlık defin listesi, günlük hal meyve /sebze fiyatlarının sorgulama vb. birçok gelişmiş özellikleriyle oluşturulmuştur.</p>
3.	Halkla İlişkiler Web Uygulaması	<p>Halkla ilişkiler departmanına halk gününde ya da direkt yapılan başvuruları kayıt altına almak için yazılmıştır.</p>

**DBB**DİYARBAKIR BÜYÜKŞEHİR
BELEDİYESİ**2011 YILI
PERFORMANS PROGRAMI**

4.	Ayniyat Ambar Sistemi	2007 yılı başında yayınlanan Taşınır Mal Yönetmeliğine uygun bir Ambar Ayniyat Otomasyonu Destek Hizmetler tarafından talep edilmiş ve bu talebe istinaden gerekli uygulama yazılmıştır. Uygulamanın yazılma aşamasında ayrıca ambar ayniyatta daha önce kullanılmış olan kod yapısı bakanlığın öngördüğü yeni bütçe kodlarına dönüştürme işlemi yapılmıştır. İlişkilendirme sürecinin sonunda ayrıca yazılan bir uygulamayla tüm eski demirbaş ve sarf malzeme kayıtları yeni bütçe kodlarına uygun bir şekilde ayniyat ambar sistemine aktarılmıştır.
5.	Ziyaretçi Uygulaması Takip	Halkla ilişkiler departmanına bağlı bulunan danışma masasında kullanılmak üzere belediyeye giriş / çıkışların tutulduğu bir uygulamadır. Giriş / çıkış saatleri ve kimle görüştü gibi özellikleri bulunmaktadır.
6.	Mezarlık Bilgi Sistemi	Özellikle Yeniköy mezarlığında kullanılmak üzere, dinamik yapısı sayesinde sınırsız mezarlık açılabilen ve kayıtların web üzerinden girildiği bir uygulama olarak tasarlanmıştır. Defin bilgileri, kişi detayları ve mezarlık ilişkilendirme özelliği bulunan uygulama T.C. kimlik no bazında kayıt tutmakta ve bu kayıtları çeşitli kriterlere göre sorgulatabilmektedir.
7.	Kurumsal Kazı Planı Uygulaması	Alt yapı koordinasyon (AYKOME) müdürlüğünün yönetiminde şehirde bulunan ve içinde belediyenin de olduğu 27 kurumun çeşitli departmanlarının erişip belirledikleri tarihler arasında yapacakları işleri planladıkları ve böylece tüm kurumların senkronize bir şekilde hata payını en aza indirerek çalışabildikleri kurumsal kazı planı uygulaması geliştirilmiştir. Gelişmiş sorgulama özellikleri olan, bölgelerde yapılacak kazılara ilişkin veri girişlerinde çıkan tarihlerle ilgili kullanıcıyı uyaran ve detaylı bilgi veren uygulamalara sahiptir. Birimlerden ve kurumlardan gelen yönlendirmelerle gelişimi devam etmekte ve güncel olarak kullanılmaktadır.
8.	Kurumsal Rapor Uygulaması	Birimlerin haftalık raporlarının yönetime ulaşmasında izlenen kağıt tabanlı yöntemin değiştirilerek istatistiksel analize de açık olan soru/cevap bazlı, kategori/soru çiftlerinin dinamik olarak oluşturulabileceği, günlük bazda güncellenen ve rol tabanlı ara birim kullanımıyla çeşitli yetki seviyeleri sunabilen bu uygulama web tabanlı olup, gelişimi ve kullanımı güncel olarak devam etmektedir.
9.	Anket Sonuç Analiz ve İzleme Sistemi	Strateji Geliştirme Daire Başkanlığı'nın talebi üzerine sonuçlandırılmış olan SPSS verilerinin analizi ile ilgili sistem veritabanı hazırlıkları ve yeni veritabanına entegrasyonundan sonra analiz arabirimi yazılarak hazır hale getirilmiş, güncel olarak kullanılmaktadır. Sistem esnek yapıda tasarlanarak sonraki verilerin de analizine olanak vermektedir.
10.	Yönetim Bilgi Sistemi	MIS projesi kapsamında, taşınır modülünde bulunan daha önceden girilmiş fiş, ürün, fatura ve cari hesap bilgilerinin yeni otomasyon sistemine taşınması ve entegrasyonu yapılmış, başta taşınır olmak üzere 6 modülün implementasyonu yapılmış, eğitimleri verilmiştir, buna mukabil ek ihtiyaç olan modül ve kısımların analizi ve geliştirmesi devam etmektedir. Belediye personel sisteminin entegrasyonu ve implementasyonu, personel kartlarının yeniden tasarlanıp bilgilerin kart sistemine entegrasyonu, kartların basılması, gönüllü başvurularının siteye girişi ve takibi gibi süreç içerisinde başlık olamayacak irili-ufaklı onlarca uygulamayla manuel yapılabilecek birçok işlem bilgisayar ortamında hızlı ve sorunsuz bir şekilde çözümlenmesi sağlanmıştır.
11.	E-Belediye Sorgulama Sistemi Borç	Bu servis yazılımı ile kimlik numarası, mükellef sicil numarası, plaka numarası ve vergi numarasına göre çok seçenekli olarak otomasyon sistemimize ait veri tabanına erişerek belediyemize ait mükellefler borç bilgilerini internet üzerinden sorgulayabilmektedir.
12.	Hal Günlük Fiyat Rayiç Bedelleri Sorgulama Sistemi	Bu servis yazılımda internet üzerinden seçilen tarihe ait hal ürünlerinin fiyat rayiç bilgileri belediye web sayfasından listelenmektedir.
13.	Yurttaş Masası Web Servisi	Bu web servisinde yurttaşlarımız şikâyet, istek, başvurular gibi durumlarını belediyeye gelmek yerine web sitemiz üzerinden girebileceklerdir. Bu sistemin başvuru sonucunda geri döneceği bir numara ile sonradan başvurularının sonucunu takip edebileceklerdir.
14.	Evrak Takip Web Servisi	Bu web servisi programı ile belediye evrak kayıt birimine yapılan yazılı bir başvurunun evrak kayıt sistemine kaydı yapılarak başvuran kişiye verilen bir evrak numarası ile belediyeye gelme gereği duymadan web sitesi üzerinden

**DBB**DİYARBAKIR BÜYÜKŞEHİR
BELEDİYESİ**2011 YILI
PERFORMANS PROGRAMI**

		kendisine verilen evrak numarası ile başvurusunun durumunu, evraklarının hangi birimlerde işlem gördüğünü ve en son hangi birimde olduğunu görebilmektedir.
15.	Kütüphane Bilgi Yazılım Sistemi	Bu programın yazılmasındaki temel amaç, açılmış olan Mehmed Uzun kent kütüphanesine ait katalogların elektronik ortamda kaydı, üye kayıtları, ödünç verme ve bunların takibi katalog durumlarının takibi, sorgulama ve analizlerin yapılabilmesidir. Bu ihtiyaçlar doğrultusunda programı çok kullanıcı ve web tabanlı olarak hazırlanmıştır. Ancak kütüphane otomasyonu satın alındığı için bu programın detaylı bir şekilde geliştirilmesi durdurulup şu anda sadece Güneş evi kitaplığı için kullanıma açılmış durumdadır.
16.	Toplantı Yönetimi ve Karar Sistemi Yazılımı	Bu programda belediyemize ait birimlerin kendi içinde yaptıkları toplantılar, birimler arası yapılan toplantılar ve dış birim veya kurumlar ile yapılan toplantıların bu yazılım sistemi ile ön hazırlığı katılımcıları ve gündemleri belirlenmektedir. Toplantı sonrasında oluşan kararlar toplantıya katılmayanlar, alınan kararlardan sorumlu olacak kişilerin belirlenmesi ve ilişkilendirilmesi bu program ile kolaylıkla yapılmaktadır. Ayrıca yöneticiler tarafından tüm birim toplantıları incelenmekte ve geçmiş toplantı ve kararlara bakılabilmektedir. Toplantılar ile ilgili raporlar ve analizler de mevcuttur. Bu programın eğitimleri verilmiş olup, telefon rehberi, elektronik ortamda talep ve şikâyet sistemi, kullanıcılar arası mesaj bırakma sistemi ve kurumsal rapor uygulaması modülleri yeniden oluşturularak bu sistem altında modüller şeklinde geliştirilerek toplanmaktadır. (Bu çalışmalar devam etmektedir.)
17.	Kent Bilgi ve Yakıt Takip Sistemi	Bu programın amacı kent merkezinden başlayarak, ilçeler, mahalleler ve bunlara bağlı cadde, sokak, meydanlar, apartman ve işyerleri bilgilerini tutmaktır. Kişi ve adres bilgilerini ilişkilendirmek ve bunun devamında da kullanılan yakıt sistemi takibi, kaçak yakıt kullanımları, baca temizleme için adres ve bina takibi gibi bir planlama yapılmıştır. Bu programın yazılmasına başlanmış, ancak MS Excel formatında alınan kent bilgilerinin birbirinden kopuk olması dolayısıyla sistemin geliştirilmesine devam edilmemiştir. Ancak yapılması planlanan Coğrafi Bilgi Sisteminde bu bilgiler mevcut olacak ve harita tabanlı olarak üzerinde istenilen şekilde yazılım geliştirilebilecek olunması, bu projenin ertelenmesindeki bir diğer sebeptir. Coğrafi bilgi sistemi ile birlikte tüm birimlerimiz için ihtiyaca yönelik görsel programlama çalışmaları yapılacaktır.
18.	Otomasyon Sisteminde Kimlik No Sorgulama	Otomasyon sisteminde mükellef bilgilerini ayrı ayrı girmek yerine anlaşmalı olunan Nüfus Vatandaşlık İdaresi'ne bağlı nüfus kayıt bilgisi servis sisteminin çalışanları ile birlikte kurumun otomasyon sistemine entegrasyonu yapılarak mükellefe ait kimlik numarası girilerek diğer bilgilerinin nüfus sistemi bilgi tabanından alınması sağlanmaktadır. Bu sayede mükelleflere ait gerçek veri zaman harcamadan elde etme, mükellefi bekletmeme ve kayıt işlemlerini hızlandırma sağlanmıştır. Ayrıca bu sistem otomasyon sistemindeki diğer modüllere de uyarlanmaktadır.

**DBB**DİYARBAKIR BÜYÜKŞEHİR
BELEDİYESİ**2011 YILI
PERFORMANS PROGRAMI****D. İNSAN KAYNAKLARI**

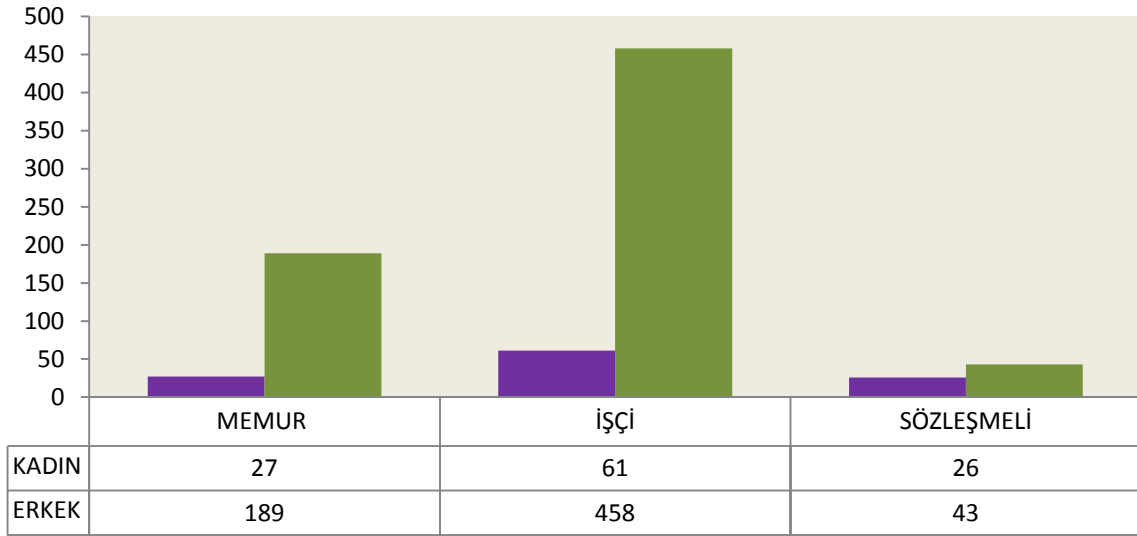


DBB

**DİYARBAKIR BÜYÜKŞEHİR
BELEDİYESİ**

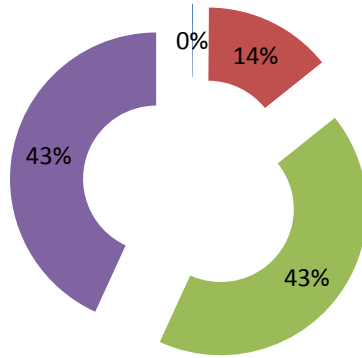
2011 YILI PERFORMANS PROGRAMI

PERSONELİN CİNSİYETE GÖRE DAĞILIMI

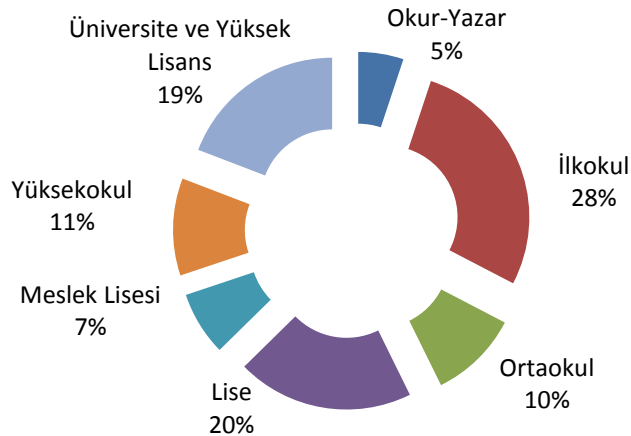


PERSONELİN YAŞ DAĞILIMI

■ 18-25 ■ 26-35 ■ 36-45 ■ 46+



Personelin Öğrenim Durumlarına Göre Dağılımı



**DBB**DİYARBAKIR BÜYÜKŞEHİR
BELEDİYESİ

2011 YILI PERFORMANS PROGRAMI

II. PERFORMANS BİLGİLERİ

A. TEMEL POLİTİKA VE ÖNCELİKLER

KURUMSAL YAPININ GÜÇLENDİRİLMESİ

- 2011 yılı içerisinde kurumsal yapının güçlendirilmesine dönük olarak özellikle mali disiplinin sağlanmasına dönük gelir-gider dengesini güçlendirmek ve bütçe gerçekleşmesini arttıracak önlemler (ön mali kontrol, iç kontrol ve iç denetim vb.) almak ön plana çıkan temel stratejik yaklaşımlardan biri olacak ve bunun sonucunda da bütçe gerçekleşmesi arttırılmaya çalışılacaktır.
- Kurumsal faaliyetlerin vatandaşlar tarafından bilinmesi ve belirli hizmet alanlarında farkındalık yaratılmasına dönük tanıtım, bilgilendirme ve farkındalık yaratma kampanyalarıyla katılımı artırarak hedeflenmektedir.
- Kentin ulusal ve uluslar arası platformlarda tanınırlığını arttırmak ve işbirlikleri sağlamak kapsamında imar, çevre, ulaşım, kültür ve sosyal hizmetler alanlarında çeşitli girişimlerde bulunularak projeler geliştirilecektir. Bu kapsamda çeşitli fon kuruluşlarıyla irtibat sağlanmaktadır.
- Kurumun insan kaynakları politikası doğrultusunda istihdam, eğitim ve motivasyon alanlarında çalışmalar yürütülecektir.
- Kurumda tasarruf tedbirleri yaygınlaştırılmaya çalışılacak, bu anlamda teknolojik yeniliklerle birlikte eğitim çalışmaları da ön plana çıkarılacaktır.
- Kurumsal harcamalarda satın alımların toplulaştırılması ve ihale yönteminin yaygınlaştırılmasına dönük eğitim ve uygulama faaliyetleri yürütülecektir.
- Kurumsal arşiv yönetimi oluşturma çalışmaları 2011 yılı içerisinde yürütülecek ve elektronik imza dahil, doküman yönetimi ve elektronik arşiv çalışmalarına hız verilecektir.
- 2010-2014 Stratejik Planı'nın kurumsal açıdan en temel amaçlarından biri olan örgütsel yapının iyileştirilmesi
 - Kurumda iş akış süreçlerinin analiz edilmesi ve
 - Kurumsal bilgi sisteminin analiz edilerek eksikliklerin tespit edilmesikapsamında yürütülmüştür. Bu çalışmaların temel amacı hizmetlerin daha etkin, verimli ve kaliteli bir şekilde vatandaşlara ulaştırılmasına dönük çalışmaların altyapısını oluşturmaktır. İş akış süreçleri kapsamında dış süreçlerin tamamlanmasıyla birlikte kurumun iç süreçlerine ilişkin analizler de tamamlanarak kurumsal süreç analizleri çalışması tamamlanmış olacaktır.

İMAR VE ŞEHİRCİLİK

- İmar ve şehircilik faaliyetleri, 2011 yılı içerisinde aşağıdaki başlıklar kapsamında yoğunlaşacaktır:
 - Kentsel Dönüşüm: Cevatpaşa, Alipaşa, Lalebey, Aziziye, Benusen, İskan Evleri vb. alanlarda yürütülen çalışmalar sürdürülecek ve dönüşüm alanında yeni bir model oluşturularak kent genelinde sağlıklı ve kaçak yapılaşan bölgelerin bu model kapsamında dönüştürülmesi sağlanacaktır.
 - Kentsel Tasarım: Kent Estetik Kurulu oluşturma çalışmaları yürütülecek ve gerekli planlama ve yasal düzenleme çalışmalarının kurul bünyesinde yapılması sağlanacaktır.
 - Tarihi-Kültürel Dokunun Korunması: Kentsel dönüşüm projelerinin yanı sıra kentsel sit alanında yer alan kültürel mirasın korunmasına ilişkin Koruma Amaçlı İmar Planı'nın tamamlanması hedeflenmektedir. Planın hayata geçmesi sağlanarak gerekli hazırlıklar yapılacaktır. Kentsel sit alanının belirlene sınırlar dahilinde kentteki bütün



DBB

DİYARBAKIR BÜYÜKŞEHİR
BELEDİYESİ

2011 YILI PERFORMANS PROGRAMI

katılımcılarla müşterek yönetimini sağlayacak Alan Yönetimi'nin (Yönetim Alanı, Yönetim Planı ve Yönetim Organları) oluşturulması hedeflenmektedir. Bu kapsamda, belirlenen alanın UNESCO Dünya Mirası Listesi'ne alınmasına dönük çalışmalar planlanmaktadır.

- 2011 yılı planlama çalışmaları Uygulama İmar Planı ile Nazım İmar Planı'nın uyumunun denetlenmesi, plan itirazlarının değerlendirilmesi ile birlikte Çevre Düzeni Planı'na katılım sağlamak öncelikli planlama hedefleri arasındadır.
- Cadde ve sokakların etrafındaki yapılarla birlikte görsel bütünlüğe ve estetiğe kavuşturulması hedeflenmektedir.
- 2009 yılından itibaren gecekonduların barınma koşullarını iyileştirmek ve bu alanlarda sosyal konut üretmek amacıyla rehabilitasyon çalışmalarına ağırlık verilmiş, bu kapsamda Berlage Enstitüsü ve Fransa'nın Rennes Belediyesi ile geliştirilen işbirlikleri kapsamında iyileştirme çalışmaları için en iyi politikaların ve uygulamaların belirlenmesi çalışmaları sürdürülecektir.

ÇEVRE

- Çevre politikalarının vatandaş nezdinde sahiplenilmesi ve farkındalığın artırılması, çevre temizliği ve sağlıklı bir kent ortamı için yapılacak birçok yatırımın temelini oluşturmakta ve maliyetleri azaltmaktadır. Bu amaçla tanıtım, bilgilendirme ve eğitim çalışmalarının 2011 yılında da sürdürülmesi hedeflenmektedir.
- Hava, su, toprak, gürültü ve görüntü kirliliğine dönük olarak
 - Hava kirliliğini azaltmak amacıyla yakıt denetimleri, doğal gaz kullanımının teşviki ve rutin denetimlerin yapılması
 - Gürültü haritalarının çıkarılması ve gürültü şikayetlerinin tamamının değerlendirilmesi
 - Evsel ve evsel olmayan atıkların tamamının kontrol altına alınması dönük denetimlerin sıklaştırılması
 - Tıbbi atık toplama ve bertaraf protokollerinin yaygınlaştırılması
 - Hafriyat atıklarının kontrol altına alınması
 - Su kaynaklarının kirletilmesinin önüne geçilmesi, bu alanda rutin denetimler yapılması ve özellikle Dicle Nehri'ne dönük havza koruma planı ve rehabilitasyonu çalışmalarına katılım sağlanması
 - Çevre temizliği altyapısının modernizasyonutemel politikalar ve uygulamalar olarak benimsenmekte ve hedeflenmektedir.
- Entegre Katı Atık Yönetim Sistemi'nin (EKAYS) hayata geçirilmesi amacıyla Diyarbakır Çevre Hizmetleri Birliği (DİÇEB) kurumsal altyapısının güçlendirilmesi sağlanmıştır.
- Yeşil alanlar politikası bakımından 2011 yılı çalışmalarında yeni yeşil alanlar oluşturmak önemli bir yer tutmaktadır. Özellikle Yeşil Kuşak Projesi'nin kurumumuz tarafından üstlenilmesi ile birlikte kentte önemli bir bölge yeşillendirilmiş olacaktır. Bunun yanı sıra botanik park, Saray Kapı civarı sur dipleri vb. çalışmalar da 2011 yılı planları içerisinde yer almaktadır. Mevcut alanların rehabilitasyonu, bakımı ve geliştirilmesi çalışmaları sürdürülecektir. Halkımızın sosyalleşme alanlarını arttırmak ve insanların rahatlıkla gezip ziyaret edebilecekleri mekanlar yaratmak kapsamında bu faaliyetlerle bütün yeşil alanlarda bakım, onarım ve temizlik çalışmaları sürdürülmektedir.

ULAŞIM

- Ulaşım Ana Planı'nın revize edilmesi amacıyla 2011 yılı içerisinde ilgili ihale tamamlanacaktır. Master Planın revize edilmesi ulaşım alanında belirlenecek birçok politika ve projenin temelini teşkil edecektir.
- Kent genelinde toplu ulaşımın yaygınlaştırılması amacıyla servis, minibüs, özel halk otobüsü, taksi



DBB

DİYARBAKIR BÜYÜKŞEHİR
BELEDİYESİ

2011 YILI PERFORMANS PROGRAMI

ve kırsal mahalle minibüslerinin kayıt altına alma çalışmaları ön plana alınmıştır. Toplu ulaşım araçlarının uygunluğu ve yıllık çalışma izinleri düzenli bir biçimde takip edilecektir.

- Toplu taşıma havuz sisteminden kentin tamamının faydalanması amacıyla Diyakart tanıtım ve bilgilendirme çalışmaları düzenli bir şekilde yürütülecektir.
- Mevcut ulaşım filosunu genişletmek ve kent içi seyahat kalitesini arttırmak amacıyla yeni otobüs alımı hedeflenmiştir. 2011 yılında mevcut filoya 30 araç daha eklenerek otobüslerde ve hatlarda vatandaşın ihtiyacını en iyi şekilde karşılamaya dönük iyileştirmeler yapılması amaçlanmıştır.
- Özellikle yaya trafiğini emniyete almak ve araç trafiğini konforlu bir hale getirmek amacıyla kavşakların geometrik dizaynından yaya geçitlerine, sinyalizasyon ve hız kesiciler gibi birçok önlem alınarak kentte kazaları ciddi bir şekilde azaltmak hedeflenmiş ve 2011 yılında bu çalışmaların sürdürülmesi planlanmıştır.
- Kentteki otopark ihtiyacının karşılanması amacıyla kurum bünyesindeki açık ve kapalı otoparkların iyileştirilmesi hedeflenmiş ve sürücüler açısından cazip hale getirilmeye çalışılmıştır. Yeni otopark yapım çalışmaları için planlama ve projelendirme çalışmaları öngörülmektedir.
- Şehirlerarası, ilçe ve kırsal mahalle terminallerine ilişkin gerekli planlamalar yapılarak kent dışı trafiğin, kent içi trafiği mümkün olan en az seviyede etkilemesi amaçlanmıştır. Bu kapsamda, yeni kırsal terminal yapım çalışması 2011 yılında tamamlanarak kent dışı trafiğin kontrollü ve düzenli bir şekilde yapılması hedeflenmektedir.
- Ulaşım Koordinasyon Merkezi bünyesinde gerekli teknik ve idari altyapı hazırlanarak kentte yaya, bisiklet yolları oluşturmak, cadde düzenlemeleri yapmak, tek yön ve yayalaştırma uygulamalarını yaygınlaştırmak gibi birçok önemli kent içi ulaşım kararı almaya dönük çalışmaların bu platformda ve üyelerin tam desteği ile yürütülmesi amaçlanmıştır.
- Kent içi ulaşım altyapısını iyileştirmek ve çevre yolunun olmayışından ötürü kent trafiğine dönük artan baskıyı ortadan kaldırmak amacıyla bağlantı yollarının yapımı hız kazanmıştır. Bu kapsamda 2010 yılı içerisinde Merwani Köprüsü'nün inşası ile başlayarak, 75 metrelik yolun ikinci etabı ve yapımı devam eden diğer bağlantı yolları ile bu amacın gerçekleştirilmesine çalışılmaktadır. 2011 yılı içerisinde kentin batı yönündeki bütün bağlantı yolları tamamlanmış olacaktır.
- Yeni bağlanan kırsal mahallelerin grup yollarının yapımına 2011 yılı içerisinde devam edilmesi hedeflenmiştir.
- Ana yol, meydan, cadde ve bulvarlarında yaya ve araç trafiğini engelleyen her türlü işgale karşı gerekli denetimler arttırılarak ve kontroller sağlanacaktır.
- Toplu ulaşım araçlarının konforundan çalışma güzergahlarına kadar birçok noktada denetimler ve kontroller devam ettirilecektir.

SAĞLIK

- Vatandaşın güvenli ve kaliteli gıdaya ulaşabilmesi amacıyla gıda denetimleri ve kontrollerinin sürdürülmesi ve bu konuda eğitim ve farkındalık çalışmaları yapılması planlanmaktadır.
- Kentin önemli gıda kaynakları olan Yaş Sebze ve Meyve Hali ile Canlı Hayvan Borsası'nda idari görevleri eksiksiz yürütülerek gerekli kontrol ve denetimler sürdürülecektir.
- Beyaz Bayrak Projesi'nin yemek fabrikalarına ve kuru yemişçilere dönük genişletme çalışmaları öncelikli hedefler arasında yer almaktadır.
- Kentte hayvan refahını sağlamak amacıyla sokak hayvanlarının Hayvan Bakımevi'nde rehabilitasyonu çalışmalarının sürdürülecek ve kapasite artırımı için çalışmalar planlanacaktır.
- İlaçlama çalışmalarının, vatandaşların en az zarar göreceği ve doğal dengeyi bozmayacak düzeyde kırsal mahalleler dahil kent genelindeki bütün vektör üreme kaynaklarında yıl boyunca sürdürülmesi ve bu kaynakların kontrol altında tutulması hedeflenmektedir.
- 2010 yılı çalışmaları içerisinde mevcut mezarlık alanlarının rehabilitasyonuna ağırlık verilmiş, bunun yanında mevcut mezarlık alanlarının tespit edilmesi, imar planına işlenmesi ve mezarlık alanlarının denetim alınması amaçlanmaktadır. Özellikle kırsal mahallelerdeki mezarlık



DBB

DİYARBAKIR BÜYÜKŞEHİR
BELEDİYESİ

2011 YILI PERFORMANS PROGRAMI

alanlarının düzenlenmesi işleri tamamlanacaktır.

- Tam gün yasası ile birlikte kurum bünyesindeki Sağlık Merkezi, poliklinik hizmetlerini büyük ölçüde koruyucu alana yönlendirmiş ve tasarının yasallaşmasıyla birlikte sağlık taramaları ve sağlık eğitimleri yoluyla koruyucu sağlık hizmetlerine ağırlık verilmiştir.

İTFAİYE VE AFET YÖNETİMİ

- İtfaiye hizmetlerinde modernizasyon ve teknik altyapının iyileştirilmesi çalışmaları ön plana çıkmaktadır. Yeni itfaiye hizmet binasının hayata geçirilmesi bu alanda temel öncelik olarak ele alınmıştır. Bunun yanı sıra, alet ve ekipmanın yenilenmesi, modernizasyonu ve yeni müdahale araçlarının temini de bu kapsamda hedeflenmiştir.
- Halkı afetlere hazır duruma getirmek ve afet konusunda toplumsal bilinç ve farkındalık çalışmaları kapsamında eğitim çalışmalarının artırılması amaçlanmıştır.
- İtfai olaylara mümkün olan en hızlı ve en etkili şekilde müdahale etmek amacıyla itfaiye personeline gerekli eğitimlerin rutin bir şekilde verilmesi ve gerekli müdahale planlarının sürekli olarak gözden geçirilmesi ve iyileştirilmesi planlanmaktadır.
- Diyarbakir Afet Koordinasyon Merkezi'nin (DİYAKOM) hayata geçirilmesi için projeler hazırlanmış, fon arayışları ise sürdürülmektedir.

KÜLTÜR VE TURİZM

- Tiyatro alanındaki çalışmalar genel olarak yeni oyun sahneleme, çocuklara ve gençlere yönelik tiyatro etkinlikleri gerçekleştirme ve turnelerle tiyatronun bölgede yaygınlaşması sağlama üzerinden şekillenmiş ve tiyatronun sosyal yaşama mümkün olduğunca dahil edilmesi hedeflenmiştir.
- Sinema, müzik, tiyatro, resim ve halk dansları alanındaki mevcut kurslar ve atölyelerin tamamının Aram Tigran Kent Konservatuvarı altında birleştirilerek kentteki sanatsal kapasitenin canlandırılması ve artırılması hedeflenmektedir. Çamaşirevleri'ndeki müzik atölyelerinin de bu sisteme entegre olması amaçlanmıştır.
- Fuarlara katılımın 2010 yılında artırılması amaçlanmıştır. Aynı zamanda kentte uluslar arası turizm fuarı düzenlenmesi çalışmalarına katkıda bulunulması ve kurumun bu alanda öncü olması hedeflenmiştir.
- Kütüphane hizmetlerinin geliştirilmesi ve yaygınlaştırılması hedeflenmiştir. Yayın sayısı ve çeşidinin genişletilerek üye sayısının artırılması planlanmaktadır.
- Folklorik öğelerin ve yerel kültüre ait değerlerin korunması ve yaşatılması amacıyla gerekli alan araştırmaları ve derleme çalışmalarının yürütülmesi ve bunların yazılı hale getirilmesi temel önceliklerden biri haline gelmiştir.

SOSYAL HİZMETLER

- Sümerpark Ortak Yaşam Alanı'nın kent dinamikleri için genel bir platforma dönüştürülmesi ve bu platformda toplumun özellikle dezavantajlı kesimleriyle kent genelinde etki sahibi kamu ve sivil toplum örgütlerinin buluşturulmasının sağlanması temel stratejik hedef olarak şekillenmiştir.
- 2010-2014 Stratejik Planı'nda belirlenen amaç ve hedefler doğrultusunda kadının sosyal ve ekonomik yaşamdaki konumuna ilişkin faaliyetlerin sürdürülmesi planlanmaktadır.
- 2010-2014 Stratejik Planı'nda yer alan ve EKOSEP Stratejik Eylem Planı kapsamında şekillenen meslek edindirme kurslarının kadınlara daha fazla meslek alanı sunacak şekilde genişletilmesi ve programlara kabul edilen kursiyer sayısının artırılması planlanmaktadır.
- 2011 yılı içerisinde engellilerin bütün kamu hizmetlerine fiziki erişimlerine ilişkin sorunların

**DBB**DİYARBAKIR BÜYÜKŞEHİR
BELEDİYESİ

2011 YILI PERFORMANS PROGRAMI

giderilmesi amaçlanmıştır. Bunun yanı sıra engellilerin toplumdaki uyumunu arttırıcı etkinlikler ve sosyal aktivitelerin yanı sıra ekonomik yönden güçlenmelerini sağlayacak programlar da planlanmıştır.

- 4-6 ve 7-15 yaş arası çocuklara dönük Çocuk Destek Merkezi bünyesinde ders destek, sosyal ve kültürel aktivite programlarının geliştirilmesi ve kapasitenin arttırılması hedeflenmiştir. Merkez bünyesinde 2009 yılından bu yana geliştirilen risk altındaki çocuklara ilişkin bilgilerin veritabanına alınması çalışmasının sürdürülmesi ve geliştirilmesi planlanmaktadır.
- Spor Destek Merkezi, 2011 yılı içerisinde geleneksel sportif oyunların araştırılmasına ve benimsetilmesine dönük geniş kapsamlı bir politika benimsemiştir. 50'ye yakın oyunun araştırılması, incelenmesi ve standardize edilerek atölye çalışmalarına aktarılması hedeflenmektedir. Mevcut spor programlarına kayıt yapan çocukların lisanslı sporcu olabilmesi için gerekli çalışmalara öncelik verilmektedir. Spor alanlarının arttırılması amacıyla Çamaşirevlerine ek olarak spor alanlarının oluşturulması planlanmaktadır.

B. AMAÇ VE HEDEFLER

Kurumsal Yapının Güçlendirilmesi

AMAÇ-1. Mali disiplin sağlanarak ve özgelirler arttırılarak kurumu finansal açıdan güçlendirmek

Hedef-1.1: Harcamaları kontrol altına almaya dönük önlemler geliştirip 2010 yılından itibaren bu önlemleri uygulamak

Hedef-1.2: 2010 yılında özgelirleri arttırıcı önlemler alınarak özgelirleri her yıl bir önceki yıla göre %5-10 oranında arttırmak

Hedef-1.3: 2010 yılından itibaren gelir-gider dengesini sağlamaya dönük önlemler alınarak kurumda mali disiplinin sağlanması ve bütçe gerçekleşme oranının her yıl en az %5 oranında arttırılması

AMAÇ-2. Demokratik halkçı belediyecilik projesini gerçekleştirme kapsamında güven oluşturmak, işbirliği yapmak, etkili ve etkin iletişimi sağlamak, çalışanların ve halkın kuruma karşı aidiyet duygusu kazanması ve kurumsal hizmetleri sahiplenmesini sağlamak

Hedef-2.1: 125 mahallede halka tanıtım, bilgilendirme ve farkındalık yaratma çalışmaları yapmak

Hedef-2.2: Belediyeye erişim yollarının hem fiziksel hem elektronik ortamda çeşitlendirilmesi ve çoğaltılması

Hedef-2.3: Hizmet sektörleri bazında paydaşlar ve halkın katılımını arttırmak

AMAÇ-3. Ulusal ve uluslararası alanda kurumun ve kentin tanıtım faaliyetlerinin yürütülmesi ve işbirlikleri geliştirilmesi

Hedef-3.1: Kurumun ulusal alanda tanıtımı ve bağlı bulunduğu birliklerdeki rolünün güçlendirilmesi

Hedef-3.2: Kurumun uluslar arası platformda tanıtılması ve kurum kapasitesinin uluslar arası kurum ve kuruluşlarla işbirlikleri aracılığıyla geliştirilmesi

AMAÇ-4. Örgütsel yapının iyileştirilmesi ve güçlendirilmesi

Hedef-4.1: 2013 yılı sonuna kadar kurumda "kalite yönetim sistemi" için gerekli altyapının oluşturulması, karar-destek süreçlerinin iyileştirilmesi ve "kağıtsız ofis" uygulamasına geçilmesi

Hedef-4.2: 2010 yılından itibaren personelin her yıl en az 50 saat farkındalık yaratma (toplumsal cinsiyet, demokratik katılımçılık, çevre, kentlilik vb.) ve hizmet içi eğitim



DBB

**DİYARBAKIR BÜYÜKŞEHİR
BELEDİYESİ**

2011 YILI PERFORMANS PROGRAMI

almasını sağlamak

Hedef-4.3: Personel memnuniyetini ve motivasyonunu arttırmak amacıyla iş koşullarını iyileştirmek

Hedef-4.4: 2013 yılına kadar hizmet binalarının fiziksel güvenliğini sağlayıcı tedbirlerin geliştirilmesi, acil durumlarda hizmetlerin planlanması ve hizmet binalarının işleyişinin kurumsal ilkelerle uyumlu hale getirilmesi

İmar ve Şehircilik

AMAÇ-1. Planlı kentsel gelişme için mevcut planların bütünlüklü bir şekilde uygulanmasını sağlamak ve arazi kullanış kararlarına uygun bir kent gelişimi sağlamak

Hedef-1.1: Öncelikli olarak kentin çeperinde yer alan kırsal nitelikli mahallelerden başlamak üzere, Büyükşehir Belediyesi sınırları içerisinde yer alan kırsal nitelikli yerleşimlere ilişkin imar planlarını yapmak

Hedef-1.2: Nazım İmar Planı'nın üst ölçekli planlar ve uygulama imar planları ile bütünlüğünü ve tutarlılığını sağlamak

Hedef-1.3: Kentteki nüfus yoğunluğunu azaltmak ve kentsel hizmet sunumunda kaliteyi arttırmak için 2014 yılına kadar her yıl en az 1 meslek grubunun işyerlerini kent dışına taşımak ve çevresinde yeni yerleşim alanlarının planlanmasını sağlamak

AMAÇ-2. Kentteki mevcut ve yeni yapılacak yapılara çevresi ile birlikte görsel bütünlük kazandırmak

Hedef-2.1: 2010 yılı sonuna kadar kente görsel bütünlük kazandırmak amacıyla Kent Estetik Kurulunun oluşturulması

Hedef-2.2: Kentsel sit alanı içerisinde bulunan fiziki bütün yapıların durumu tespit edilerek sağlıklılaştırma-iyileştirme çalışmalarının yapılması

Hedef-2.3: Kentsel sit alanı dışında bulunan fiziki bütün yapıların durumu tespit edilerek sağlıklılaştırma/iyileştirme çalışmalarının yapılması

AMAÇ-3. Tarihi, kültürel ve doğal varlıkların korunması ve sürdürülebilirliği

Hedef-3.1: Tarihi eser niteliği taşıyan yapıların korunup yaşatılması

Hedef-3.2: Dicle Vadisi'nin rehabilitasyonunu gerçekleştirilmesi

Hedef-3.3: Kent merkezinde kültürel bir değer taşıyan, rehabilite edilebilecek, yeniden kullanımı sağlanabilecek alanların tespiti ve bu alanların kentte eksikliği hissedilen hizmet yapılarına dönüşümünün sağlanması

AMAÇ-4. Uzaktan algılama sistemlerinin planlı kentsel gelişmede ve belediye hizmetlerinde kullanılması

Hedef-4.1: 2014 yılına kadar sayısal haritaların oluşturulup güncellenerek tek bir veritabanında entegrasyonunun sağlanması (Kent Bilgi Sisteminin oluşturulması)

AMAÇ-5. Sağlıksız ve kaçak kentleşen gecekonduların alanlarına yönelik kentsel dönüşüm projelerinin gerçekleştirilmesi ve sosyal konut üretiminin sağlanması

Hedef-5.1: Kentte yaklaşık 10.000 civarındaki gecekonduların yapısının 2014 yılına kadar %10'unun dönüşümü sağlanarak sosyal konut üretilmesi

AMAÇ-6. Eko-kent kültürünün ve bilincinin geliştirilmesi amacıyla su ve enerji tasarrufu sağlayan ve alternatif enerji kaynaklarıyla uyumlu konut üretimi sağlamak ve imar yönetmeliğini revize etmek

**DBB**DİYARBAKIR BÜYÜKŞEHİR
BELEDİYESİ

2011 YILI PERFORMANS PROGRAMI

Hedef-6.1: Kentte yeni üretilen yapıların tamamında 2012 yılına kadar su ve enerji korunum ilkelerinin uygulanmasını sağlamak

Çevre

AMAÇ-1. Ekolojik kent modeli yaratmak amacıyla bütün kent halkında farkındalık yaratmak

Hedef-1.1: Başta öğrenciler olmak üzere tüm vatandaşlara yönelik ekolojik kampanyaların ve eğitim çalışmalarının yapılması

AMAÇ-2. Yaşanabilir ve sürdürülebilir sağlıklı bir Diyarbakır için çevresel kalitenin artırılması

Hedef-2.1: Büyükşehir Belediyesi'nin sorumluluğundaki ana arterlerde 2014 yılı sonuna kadar görüntü kirliliğinin ortadan kaldırılması

Hedef-2.2: Hava kalitesinin korunması ve yükseltilmesi

Hedef-2.3: Büyükşehir Belediyesi sınırları içerisinde gürültü kirliliğini önleyici çalışmalar gerçekleştirilerek 2014 yılına kadar şikayetlerin azaltılmasının, gürültü kaynağı olduğundan toplulaştırılması gereken işyerlerinin tespit edilmesi ve planlanmasının ve yapı-iskan-işyeri ruhsatlarının yeniden düzenlenmesinin sağlanması

Hedef-2.4: Hafriyat toprağı, inşaat/yıkıntı ve asfalt atıklarının toplanması, taşınması, geri dönüşümü ve bertarafının sağlanması

Hedef-2.5: 2014 yılına kadar kentte su havzalarının korunmasına ilişkin mevzuatın tamamlanması, korumaya dönük uygulamaların başlatılması ve Dicle Nehri havzasının rehabilitasyonu ile ilgili çalışmalar yapılması

Hedef-2.6: Büyükşehir Belediyesi sorumluluğundaki ana arterlerde temizlik çalışmalarının standartlarını yükseltmek amacıyla temizlik altyapısının 2013 yılına kadar modernizasyonunun sağlanması ve temizlik ve katı atık bertaraf hizmetlerinin Diyarbakır Çevre Hizmetleri Birliği'ne geçişe hazır hale getirilmesi

Hedef-2.7: Tıbbi atık bertaraf sisteminin 2010 yılı sonuna kadar modernizasyonunun sağlanması ve 2014 yılına kadar tıbbi atıkların evsel atıklara dönüştürülmesi

Hedef-2.8: Katı atık yönetim sisteminin 2013 yılında hayata geçirilmesi

Hedef-2.9: Enerji verimliliğini arttırmak ve yenilenebilir enerji kaynaklarından faydalanabilmek amacıyla çalışmalar yürütmek

Hedef-2.10: 2012 yılına kadar kurumun ISO 14001 çevre yönetim sistemi belgesi alması

AMAÇ-3. Kişi başına aktif yeşil alanın artırılması, fonksiyonel kullanımının sağlanması, yeşil alanların geliştirilmesi ve korunmasını sağlamak

Hedef-3.1: Yeni aktif ve pasif yeşil alanlar tesis ederek kişi başına düşen yeşil alan miktarını arttırmak

Hedef-3.2: Tarihi kültürel yapıların çevresinin peyzaj düzenlemeleri ile insanların rahatlıkla ziyaret edebilecekleri mekanlar haline getirilmesi

Hedef-3.3: Halkımızın doğayla iç içe sportif, eğlence ve dinlenme gibi birçok ihtiyaçlarının bir arada karşılanması ve minyatür tarihi mekanlar oluşturulması amacıyla yeşil alanlar tesis edilmesi

Ulaşım

AMAÇ-1. Toplu ulaşım sisteminin kentlilerin ihtiyaçları, İmar Master Planı ve Ulaşım Master Planı ile teknolojik gelişmeler doğrultusunda düzenlenmesi

Hedef-1.1: 2014 yılı sonuna kadar kentte toplu ulaşım araçlarını kullananların %75'inin akıllı kart kullanmasının sağlanması

**DBB**DİYARBAKIR BÜYÜKŞEHİR
BELEDİYESİ

2011 YILI PERFORMANS PROGRAMI

Hedef-1.2: Toplu taşıma seyahat süresinin kısaltılması**Hedef-1.3:** Mevcut durumda %80 olan toplu ulaşımdan memnuniyet oranının %90'a çıkarılması**AMAÇ-2. İmar Master Planı ve Ulaşım Master Planını gözeten çağdaş ulaşım çözümleri geliştirmek****Hedef-2.1:** 2014 yılına kadar kent içi trafik yoğunluğunu azaltılması**Hedef-2.2:** Daha az kazaların yaşandığı, daha güvenli ve konforlu bir ulaşım altyapısı oluşturulması, kent merkezinde otomobil kullanımının azaltılması**AMAÇ-3. İmar Master Planı ve Ulaşım Master Planı ile ilgili kent bileşenlerinin görüş ve önerileri doğrultusunda sürdürülebilir ulaşım politikaları üretmek ve uygulamak****Hedef-3.1:** Mevzuata ilişkin çalışmaların 2014 yılına kadar tamamlanması**Hedef-3.2:** Kent içinde güvenli ve konforlu bir ulaşım için gerekli kararların alınması**Sağlık****AMAÇ-1. Kentte hayvan refahını sağlamak, hayvan sağlığını ve haklarını korumak, hayvanlardan insanlara geçen hastalıklar ile mücadele etmek ve toplum sağlığını korumak****Hedef-1.1:** Kent içerisinde aşısı ve küpelemesi yapılmamış sahipsiz köpek sayısını en aza indirilmesi, bakımının yapılması ve sahiplendirilmesi**Hedef-1.2:** Sahipli hayvan tespiti için kent genelinde çalışmalar yürütülerek 2012 yılı sonuna kadar sahipli kedi ve köpeklerin kayıt ve kontrol işlemlerinin tamamlanması ve talep üzerine hayvan bakım evinde poliklinik hizmetinin sağlanması**Hedef-1.3:** Hayvan refahını arttırmak ve haklarını korumak amacıyla ilgili STK'lar ve meslek odaları ile birlikte eğitim ve bilgilendirme çalışmaları yaparak vatandaşlarda farkındalık yaratılması**Hedef-1.4:** Toplum ve çevre sağlığı üzerinde fizyolojik, fiziksel ve ruhsal rahatsızlık yaratan, hastalık etmeni bulaştıran vektörlerle mücadele ederek kentte sıtma, şark çıbanı, scorpionizm (akrep-yılan sokması), KKKA (Kırım Kongo Kanamalı Ateşi Hastalığı) vb. hastalıklarda 2006 yılından bu yana ulaşılan "%0 vaka" başarısının sürdürülmesi**Hedef-1.5:** Kent çeperlerinde yapılan hayvan besiciliğinin 2013 yılına kadar kent dışına aktarımının sağlanması**AMAÇ-2. Halkın güvenli ve kaliteli gıda maddelerine erişimlerinin kolaylaştırılması, tüketicilerin konuyla ilgili farkındalıklarını geliştirerek gıda ile ilgili sağlıklı tercihler yapmalarının sağlanması ve çevre sağlığını korumak için kurumun sorumluluk alanındaki işletmelere ruhsat verilmesi ve denetim yapılması****Hedef-2.1.** 2010 yılında gıda denetim koordinasyon sisteminin oluşturulması ve 2011 yılına kadar kentteki gıda ile ilgili bütün işyerlerinin sistem veritabanına alınarak denetimlerin koordinasyon sistemi dahilinde yürütmek**Hedef-2.2:** Eğitim ve bilgilendirme faaliyetleri düzenli bir şekilde yürütülerek yurttaşlarda gıda sağlığı konusunda farkındalık yaratmak**Hedef-2.3:** Gıda üreten işyerleri arasında rekabet oluşturmaya dayalı alternatif bir denetim sistemi oluşturmak amacıyla 2014 yılına kadar gıda üretim yerlerinin % 90'ının Beyaz Bayrak almasını sağlamak**Hedef-2.4:** Kent Sağlığını korumak için kurumun sorumluluk alanındaki işletmelerin 2014 yılına kadar %90'ından fazlasına ruhsatlarının verilmesi, ruhsat ve iktisat denetimlerinin yapılması ve çevre sağlık raporunun düzenlenmesi

**DBB**DİYARBAKIR BÜYÜKŞEHİR
BELEDİYESİ

2011 YILI PERFORMANS PROGRAMI

AMAÇ 3. Mezarlıklarımızı, kent halkının farklı inanç ve geleneklerine uygun, düzenli, huzur veren mekanlar haline getirerek defin hizmetlerinin sorunsuz ve beklentilere cevap verecek şekilde sorumluluk bilinciyle yürütülmesini sağlamak

Hedef-3.2: Kent içindeki mevcut mezarlık alanlarının %50'sinin ve yeni bağlanan mahallelerdeki mezarlık alanlarının %25'inin 2014 yılı sonuna kadar çevre düzenlemelerinin tamamlanması, bakım ve onarımlarının yapılması ve koruma-kontrol altına alınması

Hedef-3.3: Coğrafi alan genişlemesi, nüfus artışı ve kentsel gelişim göz önünde bulundurularak yeni mezarlık alanları yaratılması amacıyla 2020 yılında defin hizmetleri yapabilecek şekilde kuzey-güney veya doğu-batı yönlü iki mezarlık alanının en az 2040 yılını ön görecek şekilde yer tahsisinin imar planında yapmak ve projelendirmek

AMAÇ 4. Kent halkının sağlık hizmetlerine erişimini sağlamak için çağdaş koruyucu sağlık hizmeti sunmak

Hedef-4.1: Sağlık Merkezi ve gezici sağlık araçlarından her yıl 50,000 civarında sosyal güvencesi olan veya olmayan yurttaşların faydalanmasını sağlamak

İtfaiye ve Afet Yönetimi

AMAÇ-1. Diyarbakır Büyükşehir Belediyesinin sorumluluk alanında, itfai olaylara karşı halkın can ve mal güvenliğini sağlamak amacıyla itfaiye hizmetlerinin etkin bir şekilde yürütülmesi ve kent merkezinde yangın güvenlik standartlarının yükseltilmesini sağlamak

Hedef-1.1: Kentte meydana gelebilecek itfai olaylara (yangın, sıkışmalı trafik kazaları, intihar girişimleri, sel, arama-kurtarma vb.) karşı halkın can ve mal güvenliğini sağlamak amacıyla itfaiye hizmetlerini yeterli ekipman ve nitelikli personelle zamanında yürütmek

Hedef-1.2: Bütün yeni yapılarda ve ruhsat işlemlerinde yangın denetimlerini gerçekleştirilmesi ve 2014 yılına kadar bütün kamu binaları ve işyerlerinin yangın güvenlik denetimlerini yapmak

AMAÇ 2. Diyarbakır ve bölgede meydana gelebilecek afetlere dönüşen meteorolojik ve jeolojik olaylara en hızlı şekilde müdahale edilmesi, afet öncesi alınması gereken tedbirlerin alınarak zararın en az şekilde atlatılması için gerekli planlamaları yapılması ve uygulanması

Hedef-2.1: DİYAKOM'un 2013 yılında mekansal yapısının kurularak ekipmanlarıyla birlikte etkin görev yapabilecek hale getirilmesi

Hedef-2.2: Merkezin işlevsel hale gelmesine dönük tespit ve senaryo çalışmalarının tamamlanması ve 2014 yılı sonuna kadar Doğu ve Güneydoğu Anadolu bölgelerine afet durumunda yardım edebilecek bir kapasiteye ulaşılması

AMAÇ-3. Halkı itfai olaylara ve afetlere hazır hale getirmek ve afet konusunda toplumsal bilgi ve bilinç düzeyini artırmak

Hedef-3.1: 2014 yılına kadar kentteki bütün vatandaşların en az %50'sini kapsayacak görsel ve yazılı bilgilendirme ve tanıtım faaliyetlerinde bulunmak

Hedef-3.2: 2010 yılından itibaren itfaiye gönüllü ağının oluşturulması

Kültür ve Turizm

AMAÇ-1. Çok dilli yapısıyla kentin tiyatro alanındaki gelişimine katkıda bulunmak

Hedef-1.1: Tiyatro alanında kent içinde ve dışında gerçekleştirilen bütün faaliyetler sonucunda yılda en az 35.000 izleyiciye ulaşılması

Hedef-1.2: Her yıl tiyatro alanında üretimi teşvik etmek ve ilgiyi arttırmak amacıyla

**DBB**DİYARBAKIR BÜYÜKŞEHİR
BELEDİYESİ**2011 YILI
PERFORMANS PROGRAMI**

çalışmalar yapılması

AMAÇ-2. Kentimizin turizm alanında sahip olduğu kültürel varlıkları ulusal ve uluslar arası ölçekte tanıtarak Diyarbakır'ı bölgede bir turizm merkezi haline getirmek**Hedef-2.1:** 2014 yılına kadar Diyarbakır'da bir uluslararası turizm fuarı düzenlenmesi konusunda girişimlerde bulunulması, fuarın gerçekleştirilmesi konusunda aktif rol alınması ve 2014 yılına kadar düzenlenen ulusal ve uluslararası fuarlara katılım sağlanması**Hedef-2.2:** Her yıl en az 13.000 yerli-yabancı turiste ve kent halkına rehberlik hizmeti sunmak ve bu alanda ihtiyaç duyulan materyallere ulaşımını sağlamak**Hedef-2.3:** Her yıl kentte turizm bilincini geliştirmeye yönelik gezi, seminer ve panel vb. aktivitelerin düzenlenmesi**AMAÇ-3. Kentte kültür ve sanat alanındaki etkinlikleri takip etme ve uygulama potansiyelini arttırmak****Hedef-3.1:** Kentte sanat uygulama potansiyelini geliştirmek amacıyla 2011 yılında kurulması planlanan konservatuar bünyesinde eğitim ve uygulama çalışmalarının yürütülmesi**Hedef-3.2:** Ulusal ve uluslararası nitelikte sanatsal çalışmalara ev sahipliği yapacak bölgenin en büyük sanat galerisini işlevsel hale getirerek mevcut sanat galerisi ve sergi salonu ile kentimizin uluslar arası sanatla tanışmasının sağlanması ve üretilen sanatsal çalışmaların toplumla paylaşılması**Hedef-3.3:** 2 yılda bir sinema festivali (biental) düzenleyerek kentte sinemanın gelişimine katkıda bulunulması**Hedef-3.4:** Kentteki müzik kültürünü korumak, geliştirmek ve sürdürmek ve müziğe ilgiyi oluşturmak ve arttırmak amacıyla etkinlikler ve eğitimler düzenlenmesi**Hedef-3.5:** Mezopotamya halklarının dil, kültür ve edebi varlıklarını yansıtan her türlü yayını kapsayan çağdaş bir kütüphanecilik hizmeti yürütülmesi**Hedef-3.6:** Kentimizde film yapma, izleme ve fotoğraf çekme potansiyelinin yükselmesinin sağlanması**AMAÇ-4. Kültürel değerleri ortaya çıkarmak, yaşatmak, ulusal ve uluslar arası platformda paylaşmak****Hedef-4.1:** Kaybolma tehlikesi taşıyan kültürel değerleri ortaya çıkarmak amacıyla dengbejlilik, halk destanları, masallar, efsaneler, yemekler, giyim-kuşam vb. alanlarda araştırmalar yapılması, belgelenmesi ve Büyükşehir Belediyesi Yayın Kurulu tarafından karar verilen çalışmaları yayınlanması**Hedef-4.2:** Kentin Kültürel kapasitesini arttıracak ulusal ve uluslar arası ölçekte festivaller ve kentin kültürüne katkıda bulunmuş şahsiyetlerle ilgili seminer, sempozyum, konferans vb. etkinlikler gerçekleştirilip belgelenmesi**Sosyal Hizmetler****AMAÇ-1. "Göç Odaklı Eylem Planı" kapsamında Sümerpark'ın toplumun geneline dönük ancak özel olarak göçle gelenlerin faydalanacağı bir "Ortak Yaşam Alanı" ve "Sosyal Politikalar Koordinasyon Merkezi" olarak yapılandırılarak kent halkının dayanışmacı yönünün gelişimi için her türlü öğrenme, düşünme ve üretim eyleminin gerçekleşebileceği bir koordinasyon çatısı haline getirilmesi****Hedef-1.1:** Kentte özellikle göç alanında sosyal politikaların tartışılıp belirleneceği ve ilçe belediyelerinin dahil olacağı bir platform olarak 2010 yılının ikinci yarısından itibaren Sümerpark Meclisi'nin kurulması ve işlevlendirilmesi

**DBB**DİYARBAKIR BÜYÜKŞEHİR
BELEDİYESİ

2011 YILI PERFORMANS PROGRAMI

Hedef-1.2: Kentte sosyal hizmet faaliyetleri yürüten ve paydaş olarak belirlenen bütün kamu, özel ve sivil kuruluşlardan en az %50'siyle 2010 yılı sonuna kadar aktif işbirlikleri geliştirilmesi ve 2014 yılına kadar bu paydaşların tamamının bu sürece dahil edilmesi

Hedef-1.3: 2014 yılına kadar kentte sosyal hizmetlerden yararlanan bütün kesimlere ait bilgilerin ortak bir veritabanında bir araya getirilmesi ve sosyal hizmet sunumundan faydalanan kişilerin bireysel ve hane bazında sosyoekonomik gelişmelerinin gözlemlenmesi

Hedef-1.4: Göç Odaklı Eylem Planı kapsamında hizmetlerin vatandaşa en yakın yerden sunulması amacıyla yapılandırılması ve işlevlendirilmesi düşünülen toplum merkezlerinin mevcut yapılar başta olmak üzere Sümerpark Ortak Yaşam Alanı üzerinden merkezleştirilmesi ve hizmet planlamasının bu kapsamda ortaklaştırılması ve planlanması

AMAÇ-2. Başta göçle gelenler olmak üzere tüm dezavantajlı grupların özyeterlilik kapasitelerini arttırmak, ilgi ve becerilerini geliştirmek, yaşam koşullarını iyileştirmek ve geçim stratejilerine destek olmak amacıyla çeşitli mesleki eğitim programları geliştirilmesi

Hedef-2.1: 2014 yılına kadar her yıl ortalama 1200 kişiye sertifikalı mesleki eğitim verilmesi

Hedef-2.2: Mesleki eğitim alan kişilerin tamamının istihdam alanlarına yönlendirilmesi

AMAÇ-3. Kadına yönelik bilinç yükseltme, kadın dayanışması, toplumsal cinsiyet, cins bilinci ve demokratik değerleri arttırarak ayrımcı ve şiddet içeren yaklaşımların azaltılması ve kadınların sosyal ve ekonomik yaşama katılımının teşvik edilmesi

Hedef-3.1: 2014 yılına kadar başta kadınlar olmak üzere kentte yaşayan bütün vatandaşların farkındalık yaratma ve bilgilendirme ağına doğrudan veya kitle iletişim araçları vasıtasıyla dahil edilmesi

Hedef-3.2: Kurumun genel olarak bütün çalışmalarının toplumsal cinsiyet temelinde incelenmesi ve 2014 yılından itibaren pratik uygulamalara geçmek üzere gerekli kültürel (kurumsal) dönüşümlerin ve mevzuat düzenlemelerinin planlanması ve uygulanması

Hedef-3.3: Şiddete uğrayan kadınların öncelikli ihtiyaçlarının (güvenlik, barınma, psikolojik, ekonomik ve hukuki destek vs.) karşılanmasında hizmet kapasitesinin artırılması

Hedef-3.4: Kadının ekonomik bağımsızlığını kazanması amacıyla ekonomik hayata katılımının teşvik edilmesi, desteklenmesi ve sosyal bağımsızlığını kazanması amacıyla kadın örgütlenmelerinin sağlanması

AMAÇ-4. Toplumda engellilerin kabul sürecinin hızlandırılması, ayrımcılığın önlenmesi, engellilerin kişisel potansiyellerinin açığa çıkarılması, bağımsız hareket edebilme kabiliyetlerinin geliştirilmesi, kentte üretime katılımlarının sağlanması, engelliliğin önlenmesi ve kentin erişilebilirliğinin sağlanması

Hedef-4.1: Kentte yaşayan engellilerin %90'ının 2011 yılı sonuna kadar tespit edip kayıt altına alınması ve bu verilere dayalı 2012 yılı sonuna kadar bir eylem planı hazırlanması

Hedef-4.2: Kentin mimari yapısında erişilebilirliği sağlamaya yönelik kentteki bütün aktörlerin ve kamuoyunun 2012 yılı sonuna kadar gerekli düzenlemeleri tamamlamak üzere harekete geçirilmesi

Hedef-4.3: Kentte engellilere dönük ayrımcılığın önlenmesi ve engellilerin toplumda ve ailede kabul sürecini hızlandırılması amacıyla 2014 yılı sonuna kadar toplumun büyük bir kesiminin bilgilendirme ve bilinçlendirme ağına dahil edilmesi

Hedef-4.4: Merkezden doğrudan faydalanan veya başvuru ile taleplerini ileten engellilerin kullandıkları araç ve gereçler konusunda ortaya çıkan acil ihtiyaçlarının temininin sağlanması

Hedef-4.5: Engel grubuna göre kişisel becerilerini geliştirmeye yönelik 2014 yılı sonuna kadar her yıl en az 100 kişinin atölye çalışmalarından yararlandırılması

Hedef-4.6: 2010 yılından itibaren her yıl görme ve işitme engelli en az 100 kişiye toplumda

**DBB**DİYARBAKIR BÜYÜKŞEHİR
BELEDİYESİ

2011 YILI PERFORMANS PROGRAMI

iletişimi ve ulaşımlarını sağlamaya yönelik özel eğitimler verilmesi

Hedef-4.7: 2010 yılından itibaren her yıl en az 150 engelliye ve 75 engelli ailesine dönük psikolojik danışmanlık ve rehberlik hizmeti verilmesi

AMAÇ-5. Özellikle risk altındaki (sokakta çalışan, yoksul veya göç mağduru) çocukların sosyal ve kültürel becerilerinin geliştirilmesi, eğitimde fırsat eşitliğinden yararlanmalarının sağlanması, çocuk hakları konusunda toplumsal bilincin artırılması ve koruyucu-önleyici çalışmalar yapılması

Hedef-5.1: Kentte, çalışan ve risk altındaki çocuklara yönelik tespit çalışmaları ve bilgilerinin veritabanına aktarılması çalışmalarının 2010 yılı içerisinde tamamlanması

Hedef-5.2: Kentte çocuk hakları konusunda toplumsal bilincin yaygınlaştırılması amacıyla 2014 yılı sonuna kadar toplumun büyük bir kesiminin bilgilendirilmesi ve bilinçlendirme ağına dahil edilmesi

Hedef-5.3: 2010 yılından itibaren Sümerpark, Çamaşirevleri, Eğitim Destek Evleri ve ilköğretim-Ortaöğretim okullarında her yıl risk altındaki en az 5000 çocuğa ve en az 1000 aileye eğitim verilmesi ve bilinçlendirme çalışmaları yapılması

Hedef-5.4: Ağırlıklı olarak 4-6 ve 7-15 yaş arası çocuklara ÇDM (Çocuk Destek Merkezi) bünyesinde ders destek programlarının uygulanması

Hedef-5.5: Ağırlıklı olarak 4-6 ve 7-15 yaş arası en az 1500 çocuğa yönelik olara her yıl çeşitli sosyal ve kültürel aktiviteler gerçekleştirilmesi

Hedef-5.6: 2010 yılından itibaren her yıl en az 150 çocuğa ve 75 aileye dönük psikolojik danışmanlık ve rehberlik hizmeti verilmesi

AMAÇ-6. Kentte yaşayan bütün vatandaşların beden ve ruh sağlıklarının gelişimi için spor olanağı sunmak

Hedef-6.1: Kentte spor alanında toplumsal bilincin ve uygulamanın yaygınlaştırılması amacıyla 2014 yılı sonuna kadar toplumun büyük bir kesiminin bilgilendirilmesi, bilinçlendirme ve tanıtım ağına dahil edilmesi

Hedef-6.2: Mezopotamya tarihinde yer alan sportif oyunların araştırılması, kitaplaştırılması ve yeniden canlandırılması

Hedef-6.3: Başta Zabıta, İtfaiye ve Güvenlik personeli olmak üzere bütün kurum çalışanlarının 2010 yılından itibaren sportif faaliyetlere rutin katılımlarının sağlanması

Hedef-6.4: Spor Merkezinin alet/ekipman ve mekan (kentte kişi başına düşen spor alanı miktarının artırılması amacıyla) kapasitesinin artırılması

Hedef-6.5: Düzenli spor kursların açılması ve eğitim-uygulama programlarının yürütülmesi kapsamında en az 2400 vatandaşın düzenli spor yapmasının sağlanması ve her yıl en az 150 çocuğun 4 ayrı spor branşında (satranç, futbol, halk oyunları ve tekvando) lisans alabilecek düzeyde yetiştirilmesi

Hedef-6.6: Çocuklardan oluşan farklı spor gruplarına yönelik düzenli sosyal etkinlikler gerçekleştirilmesi

Hedef-6.7: Spor merkezinden faydalanan herkesin kayıt altına alınarak bilgilerinin KTS'ye aktarılması



DBB

**DİYARBAKIR BÜYÜKŞEHİR
BELEDİYESİ**

2011 YILI PERFORMANS PROGRAMI

**DBB**DİYARBAKIR BÜYÜKŞEHİR
BELEDİYESİ**2011 YILI
PERFORMANS PROGRAMI****C. PERFORMANS HEDEF VE GÖSTERGELERİ İLE FAALİYETLER****1. KURUMSAL YAPININ GÜÇLENDİRİLMESİ**

HİZMET SEKTÖRÜ - K	KURUMSALLAŞMA				
STRATEJİK AMAÇ - 1	Mali disiplini sağlayarak ve özgelirleri arttırarak kurumu finansal açıdan güçlendirmek				
STRATEJİK HEDEF - 1.1	Harcamaları kontrol altına almaya dönük önlemler geliştirip 2010 yılından itibaren bu önlemleri uygulamak				
PERFORMANS HEDEFİ - 1.1.1	Harcamaları kontrol altına almak ve tasarruf tedbirleri geliştirmek				
PERFORMANS GÖSTERGELERİ		2010 (HEDEF)	2010 (GERÇEKLEŞEN)	2011 (HEDEF)	
1.	Doğrudan temin giderlerindeki azalma oranı (%)	10%	17,7%	-	
2.	Hazırlanan proje teklif formu (sayı)	10	8	-	
3.	Şartname ve sözleşme hazırlama eğitimini alan personel (sayı)	40	6	40	
4.	Şartname ve sözleşme hazırlama eğitimi verilen daire başkanlığı sayısı (sayı)	1	1	15	
5.	İşletme giderlerini bir önceki yıla göre azalma (%)	0%	-11%	18%	
FAALİYETLER		KAYNAK İHTİYACI			
		2011	2012	2013	TOPLAM
1.	2010 yılından itibaren İsraf Önleme Komisyonu kurularak kurumda israfın önlenmesi, tasarruf tedbirleri ve bilgilendirme amacıyla ön hazırlık yapılması, eğitim verilmesi ve önlemlere ilişkin 3 aylık tasarruf raporları hazırlanması				- TL
2.	2010 yılı içerisinde bütün birimlerin malzeme ihtiyacı planlamasının yapılması ve 2014 yılına kadar her yıl düzenli raporlanarak toplu satın alımlara altyapı oluşturması				- TL
3.	Malzeme ihtiyaç planlaması ile tutarlı bir şekilde, 2010 yılı içinde satın alma taleplerini bütünleştirmeye dönük bir yapılanmanın oluşturulması ve doğrudan temin yöntemi yerine ihale yönteminin tercih edilmesi amacıyla malzemelerin toplu satın alımlarının ihale yoluyla düzenlenmesi				- TL
4.	Araç ve ekipman ihtiyacının 2011 yılından itibaren araştırılması ve planlanması				- TL
5.	2011 yılı içerisinde mekan planlamasının yeniden yapılması ve kurumun arşiv, depo vb. ihtiyaçlarının mevcut yapılardan karşılanmasının sağlanması				- TL
6.	2010 yılından itibaren çok yıllık yatırım programlarının hazırlanması				- TL

**DBB****DİYARBAKIR BÜYÜKŞEHİR
BELEDİYESİ**

2011 YILI PERFORMANS PROGRAMI

7.	Kurum bünyesinde gerçekleştirilecek bütün proje ve faaliyetlerin haklılaştırılması, detaylandırılması ve proje değerlendirme kriterlerine göre önceliklendirilmesi ve buna göre finansman ihtiyacının karşılanması amacıyla 2010 yılından itibaren Stratejik Plan'da gerçekleştirilmesi düşünülen bütün projeler için proje teklif formlarının oluşturulması				- TL
8.	Birimlerin denetim rolüne ağırlık vermesi, kentsel ihtiyaçlara ve asli görevlerine daha fazla odaklanabilmesi ve iyi tanımlanmış teknik şartname-sözleşme hazırlama kapasitelerinin artırılmasını desteklemek amacıyla bir ekip/birim oluşturulması ve birimlerde oluşturulan komisyonların hazırladıkları şartname ve sözleşmeleri inceleyen bir kurul oluşturulması				- TL
GENEL TOPLAM		- TL	- TL	- TL	- TL

HİZMET SEKTÖRÜ - K	KURUMSALLAŞMA
STRATEJİK AMAÇ - 1	Mali disiplini sağlayarak ve özgelirleri arttırarak kurumu finansal açıdan güçlendirmek
STRATEJİK HEDEF - 1.2	2010 yılında özgelirleri arttırıcı önlemler alınarak özgelirleri her yıl bir önceki yıla göre %5-10 oranında arttırmak
PERFORMANS HEDEFİ - 1.2.1	Özgelirleri arttırmak

PERFORMANS GÖSTERGELERİ	2010 (HEDEF)	2010 (GERÇEKLEŞEN)	2011 (HEDEF)
1. Özgelirlerde artma (%)	5%	68,64%	10%
2. Özgelirlerin toplam gelire oranı (%)	17%	38,40%	10%
3. Gelir getirici kalemlerin envanter çalışmalarının tamamlanma oranı (%)	100%	100%	100%
4. Tespit edilen mükellef sayısı (sayı)	900	700	1.000
5. Sicil numarası verilen mükellef sayısı (sayı)	110.000	114.500	116.000
6. Kayıt altına alınan mükellef oranındaki artış (%)	20%	22,77%	27%
7. Borç durumu belirlenen mükelleflerin toplam mükelleflere oranı (%)	50%	48,03%	50%
8. Borç bildirim yapılan mükelleflerin toplam mükelleflere oranı (%)	50%	48,03%	50%
9. Gayrimenkul envanteri çalışmasının tamamlanma oranı (%)	40%	50%	80%

FAALİYETLER	KAYNAK İHTİYACI			
	2011	2012	2013	TOPLAM
1. 2010 yılından itibaren her yıl kurumun bütün gelir getirici kalemlerinin envanterinin çıkarılması ve kurumun potansiyel (vergi alt ve üst sınırları gözetilerek) öz gelirinin belirlenmesi				- TL
2. 2010 yılı sonuna kadar belirlenen gelir kalemlerinin tamamından faydalanılması amacıyla ilgili birim yönetmeliklerinde yer verilmesi ve iş süreçlerinde tanımlanması				- TL
3. 2011 yılına kadar gelir kalemlerine göre mükelleflerin ilgili birim tarafından tespiti, tahakkuklandırılması ve bu mükelleflerin standart bir sicil numaralama yöntemiyle kayıt altına alınması				- TL

**DBB**DİYARBAKIR BÜYÜKŞEHİR
BELEDİYESİ**2011 YILI
PERFORMANS PROGRAMI**

4.	2011 yılına kadar mükelleflerin borç durumlarının tespiti, borçlarının bildirimi ve ödeme planının oluşturulması				- TL
5.	2011 yılına kadar belediye mülkiyetinde olan gayrimenkul envanterinin çıkarılması				- TL
6.	2010 yılı içerisinde Büfe Yönetmeliğinin çıkarılması				- TL
7.	2011 yılına kadar gelirlerin zamanında tahsil edilmesi amacıyla tahsilat ekibi oluşturulması ve tahsilatların yerinde yapılabilmesi için gerekli teknik (Kablosuz POS cihazı, makbuz vs.) altyapısının oluşturulması				- TL
GENEL TOPLAM		- TL	- TL	- TL	- TL

HİZMET SEKTÖRÜ - K	KURUMSALLAŞMA
STRATEJİK AMAÇ - 1	Mali disiplini sağlayarak ve özgelirleri arttırarak kurumu finansal açıdan güçlendirmek
STRATEJİK HEDEF - 11.3	2010 yılından itibaren gelir-gider dengesini sağlamaya dönük önlemler alınarak kurumda mali disiplinin sağlanması ve bütçe gerçekleştirme oranının her yıl en az %5 oranında arttırılması
PERFORMANS HEDEFİ - 1.3.1	Mali disiplini sağlamak

PERFORMANS GÖSTERGELERİ		2010 (HEDEF)	2010 (GERÇEKLEŞEN)	2011 (HEDEF)
1.	Bütçe gerçekleştirme oranı (%)	75%	78%	85%
2.	Gelirin gidere oranı (%)	95%	99%	99%
3.	Ayrıntılı finansman programına ilişkin hazırlanan raporlar (sayı)	4	4	4
4.	Ayrıntılı harcama programına ilişkin hazırlanan raporlar (sayı)	4	4	

FAALİYETLER	KAYNAK İHTİYACI			
	2011	2012	2013	TOPLAM
1.	2010 yılından itibaren gelir ve giderlerin öngörülebilmesi amacıyla birim bazında 3 aylık dilimler halinde finansman programı ve ayrıntılı harcama programının hazırlanması			- TL
2.	Bütçe gerçekleştirilmesinin takip edilmesi amacıyla birimlerin hazırladıkları finansman ve ayrıntılı harcama programına göre 3-aylık raporların oluşturulması			- TL
GENEL TOPLAM		- TL	- TL	- TL

HİZMET SEKTÖRÜ - K	KURUMSALLAŞMA
STRATEJİK AMAÇ - 2	Demokratik halkçı belediyecilik projesini gerçekleştirme kapsamında güven oluşturmak, işbirliği yapmak, etkili ve etkin iletişimi sağlamak, çalışanların ve halkın kuruma karşı aidiyet duygusu kazanması ve kurumsal hizmetleri sahiplenmesini sağlamak

**DBB****DİYARBAKIR BÜYÜKŞEHİR
BELEDİYESİ**

2011 YILI PERFORMANS PROGRAMI

STRATEJİK HEDEF - 2.1		125 mahallede halka tanıtım, bilgilendirme ve farkındalık yaratma çalışmaları yapmak			
PERFORMANS HEDEFİ - 2.1.1		Tanıtım, bilgilendirme ve farkındalık çalışmaları yapmak			
PERFORMANS GÖSTERGELERİ		2010 (HEDEF)	2010 (GERÇEKLEŞEN)	2011 (HEDEF)	
1.	Meclis toplantılarına katılan vatandaş sayısı (sayı, yıllık)	900	300	500	
2.	Meclis toplantılarında temsil edilen mahalle sayısı (sayı, yıllık)	123	0	43	
3.	Meclis toplantılarına katılan sivil/kamu/özel kuruluş sayısı (sayı, yıllık)	25	48	60	
4.	Yıl içinde yerel televizyon kanallarından yayınlanan meclis toplantısı sayısı (sayı)	12	0	12	
5.	İnternette yayınlanan gündem, komisyon raporu ve meclis kararı sayısı (sayı)	36	244	-	
6.	Alınan encümen kararı sayısı (sayı)		2.720	-	
7.	Hazırlanan ve dağıtılan yazılı materyal (kitap, kitapçık, broşür, bülten, el ilanı vb.) sayısı (sayı)	30.000	144.000	150.000	
8.	Kitle iletişiminde etki araştırması çalışmasının tamamlanma oranı (%)	100%	0%	100%	
9.	Kurumsal bilgi envanteri çalışmasının tamamlanma oranı (%)	50%	40%	100%	
10.	Cevaplanan bilgi edinme başvurusu sayısının gelen bilgi edinme başvuru sayısına oranı	100%	54%	-	
11.	Aylık olarak ziyaret edilen esnaf sayısı (sayı)	50	48	60	
12.	Düzenlenen aile ziyareti sayısı (sayı)	10	8	10	
13.	Ziyaret edilen kamu kuruluşu sayısı (sayı)	50	0	-	
14.	Ziyaret edilen STK sayısı (sayı)	50	10	15	
15.	Mahalle toplantıları sayısı (sayı)	10	10	12	
16.	Bütün muhtarların katılımıyla düzenlenen toplantı sayısı (sayı)	10	8	8	
17.	Bütün muhtarlara yapılan toplam ziyaret sayısı (sayı)	200	258	30	
18.	Kent dinamiklerinin bir araya getirildiği toplantı sayısı (sayı)	50	40	45	
19.	Mahalle toplantılarına katılan vatandaş sayısı (ortalama)	10.000	6.150	7.200	
20.	Mahalle toplantılarına katılan yönetici sayısı (ortalama)	20	15	15	
21.	Kurum personelinden hizmetlere ilişkin gelen geri bildirim sayısı (sayı)	20	10	10	
22.	Paydaşlara yönelik düzenlenen teknik gezi sayısı (sayı)	5	3	6	
23.	Teknik gezilere katılan kişi sayısı (ortalama)	20	115	6	
24.	Halka yönelik düzenlenen tanıtıcı gezi sayısı (sayı)	10	1	5	
25.	Tanıtıcı gezilere katılan kişi sayısı (ortalama)	20	100	50	
26.	Etkinlik düzenlenecek gün ve hafta sayısı (sayı)	30	10	10	
27.	Önemli gün ve haftalar için tamamlanan program sayısı	5	10	10	
FAALİYETLER		KAYNAK İHTİYACI			
		2011	2012	2013	TOPLAM
1.	2010 yılından itibaren meclis toplantı gündemlerinin ve zamanlarının kitle iletişim araçlarıyla halka önceden bildirilerek farklı mahalle sakinlerinden ve mahalle meclislerinden temsilcilerin katılımının sağlanması	10.400 TL			10.400,00 TL
2.	Meclis toplantılarının kurumun internet sayfasından ya da yerel TV'den naklen yayınlanması, toplantı notları ve sonuçları ile komisyon raporlarının internetten yayımlanması ve arşivlenmesi	10.400 TL			10.400,00 TL

**DBB****DİYARBAKIR BÜYÜKŞEHİR
BELEDİYESİ****2011 YILI
PERFORMANS PROGRAMI**

3.	2010 yılından itibaren encümen kararlarının bültenler, el ilanları ve kitle iletişim araçları vasıtasıyla duyurulması, internette yayınlanması ve arşivlenmesi	15.600 TL			15.600,00 TL
4.	Kurumun halka açık her türlü organizasyonunun duyurulmasını sağlamak amacıyla 2010 yılından itibaren kitle iletişim araçlarına ilişkin etki araştırması yapmak, araştırma sonuçlarına göre kullanımını planlamak, organize etmek ve duyuruların bu kanallarla halka yapılmasını sağlamak				- TL
5.	2012 yılına kadar Bilgi Edinme Hakkı Kanunu gereklerini yerine getirmek amacıyla kurumun bilgi envanterini çıkararak özel ve tüzel kişilerin kullanımına uygun hale getirmek ve gerekli bilgiler hakkında gizlilik kararı almak üzere hukuki süreçleri başlatmak				- TL
6.	2010 yılından itibaren tanıtım, bilgilendirme ve farkındalık yaratma faaliyetleri – kurumu ve kurumun çalışma alanları konusunda halkı bilgilendirmek amacıyla her yıl kitapçık veya broşür hazırlanması	10.400 TL			10.400,00 TL
7.	2012 yılından itibaren her yıl bir önceki yılda halkla yapılan görüşmelerde ön plana çıkan konuların ve sorunların kitaplaştırılıp halka ve ilgili kesimlere dağıtılması	5.200 TL			5.200,00 TL
8.	2010 yılından itibaren Zabıta birimi ve mahalle meclisi temsilcileri ile birlikte ayda bir gün esnafın gezilip temizlik, sağlık, toplumsal duyarlılık, güvenlik, toplumsal huzur konusunda toplumda farkındalık yaratılması				- TL
9.	Kurumsal iletişimi güçlendirmek amacıyla 2010 yılından itibaren kentteki kamu kuruluşları ve STK'ları her yıl ziyaret ederek yayınladıkları rapor, kitap vb. yayınları temin etmek, iletişim bilgilerini almak ve irtibat kişileri belirlemek				- TL
10.	2010 yılından itibaren halk memnuniyetini ölçme, kurumsal tanıtım ve bilgilendirmeyi gerçekleştirme, talep ve şikâyetleri halkın yerinden iletmesini sağlamak v.s. amacıyla bir adet transporter tipi donanımlı gezici aracın temin edilmesi	41.600 TL			41.600,00 TL
11.	Halkın kentli hakları, kentte uyulması gereken toplumsal kurallar konusunda gelişimini sağlamak amacıyla 2010 yılından itibaren her yıl farklı mahallelerde, mahalle temsilcileri ile birlikte çeşitli organizasyonlar gerçekleştirilmesi	10.400 TL			10.400,00 TL
12.	2010 yılı sonu itibarıyla kurumun önceliklerinin ve ihtiyaçlarının belirlenmesi sürecinde kurum çalışanlarının aynı zamanda bir kentli olduğu düşüncesiyle, her çalışanın kendi mahallesindeki sorunları tespit ederek halkla ilişkiler birimine iletmesini sağlamak				- TL
13.	2010 yılından itibaren toplumun her kesimine yönelik, yılda en az 15 toplantı ve benzeri görüşmelerle halkın ve mahalle meclisi temsilcilerinin, kurum yönetimi ile meclis üyelerinin buluştuğu tartışma platformları yaratmak	1.560 TL			1.560,00 TL

**DBB****DİYARBAKIR BÜYÜKŞEHİR
BELEDİYESİ****2011 YILI
PERFORMANS PROGRAMI**

14.	2010 yılından itibaren kurumun projelerinin, Kent Konseyi'nin ilgili çalışma gruplarıyla ve konuyla ilgilenen kesimlerle birlikte her yıl yılda en az 5 kez teknik gezi düzenlenerek tanıtılması ve geri bildirimlerinin raporlanması	1.040 TL			1.040,00 TL
15.	Halka yönelik olarak, 2010 yılından itibaren her yıl yılda en az 10 kez kurumun faaliyetlerini tanıtıcı gezilerin düzenlenmesi	2.080 TL			2.080,00 TL
16	2010 yılından itibaren ilgili birimlerin yıl içinde etkinlik düzenleyecekleri günlerin ve haftaların tespit edilmesi ve buna ilişkin özel programların hazırlanması (Dünya Emekçi Kadınlar Günü, Sağlık Haftası, Dünya Süt Günü, Anma Günleri vb.)				- TL
GENEL TOPLAM		108.680,00 TL	- TL	- TL	108.680,00 TL

HİZMET SEKTÖRÜ - K	KURUMSALLAŞMA				
STRATEJİK AMAÇ - 2	Demokratik halkçı belediyecilik projesini gerçekleştirme kapsamında güven oluşturmak, işbirliği yapmak, etkili ve etkin iletişimi sağlamak, çalışanların ve halkın kuruma karşı aidiyet duygusu kazanması ve kurumsal hizmetleri sahiplenmesini sağlamak				
STRATEJİK HEDEF - 2.2	Belediyeye erişim yollarının hem fiziksel hem elektronik ortamda çeşitlendirilmesi ve çoğaltılması				
PERFORMANS HEDEFİ - 2.2.1	Kurumun fiziksel ve elektronik erişilebilirliğini arttırmak				
PERFORMANS GÖSTERGELERİ		2010 (HEDEF)	2010 (GERÇEKLEŞEN)	2011 (HEDEF)	
1.	Engellilerin kullanımına uygun basılan tanıtıcı doküman türü (sayı)	2	-	2	
2.	Engellilerin kullanımına uygun basılan tanıtıcı doküman sayısı (sayı)	1.000	-	1.000	
3.	İşaret dili bilen toplam personel sayısı (sayı)	2	3	35	
4.	Halkla İlişkiler Birimi'nde işaret dili bilen kişi sayısı (sayı)	2	0	2	
5.	Halkla ilişkiler açısından incelenen kent yönetimi sayısı (sayı)	3	6	2	
6.	Halkla ilişkiler açısından deneyim paylaşımı yapılan belediye sayısı (sayı)	3	4	-	
7.	Halkla ilişkiler açısından yurtdışında ziyaret edilen kent sayısı (sayı)	3	3	-	
8.	Halkla ilişkiler açısından yurtiçinde ziyaret edilen kent sayısı (sayı)	3	2	2	
9.	Web sayfasının engelli kullanımına uygun hale getirme çalışmalarının tamamlanma oranı (%)	100%	0%	100%	
10.	Alo 153 Belediye hattındaki menü sayısı	7	4	-	
11.	Alo 153 Belediye hattında mevcut dil seçenekleri	3	1	2	
12.	Alo 153 Belediye hattını yıl içinde arayan kişi sayısı (sayı)	-	4.979	-	
13.	Medya arşivi çalışmasının tamamlanma oranı (%)	100%	100%	-	
14.	Kurumda bugüne değin hazırlanan tanıtım amaçlı bütün basılı, görsel ve elektronik materyal envanteri çalışmasının tamamlanma oranı (%)	100%	0%	100%	
15.	Halkla ilişkiler faaliyetleri kapsamında toplam ulaşılan kişi sayısı (sayı)	-	90.847	100.000	
FAALİYETLER		KAYNAK İHTİYACI			
		2011	2012	2013	TOPLAM
1.	2012 yılında görme engelliler için tanıtıcı dokümanlar sesli hale getirilerek veya kabartma yazılar kullanılarak bu dokümanlardan yılda en az 500 adet basılması	5.200,00 TL			5.200,00 TL



2.	2011 yılına kadar Halkla İlişkiler Müdürlüğü'nden en az 2 personelin işitme engellilerle iletişim kurabilmesi amacıyla işaret dilinin öğretilmesi				- TL
3.	Farklı halkla ilişkiler tekniklerinin incelenmesi amacıyla 2014 yılına kadar bir uluslar arası deneyim paylaşımı yapılması				- TL
4.	2011 yılında kurum web sayfasının engellilerin de faydalanabileceği şekilde tasarlamak				- TL
5.	2010 yılı içerisinde çağrı merkezinin (Alo 153 Belediye) etkinleştirilmesi amacıyla menülerinin zenginleştirilmesi, ses kayıtlarının alınması, dil seçeneklerinin artırılması (Kürtçe ve İngilizce) ve otomasyon sistemine entegre, operatör tarafından doldurulacak talep formlarının hazırlanması				- TL
6.	2011 yılına kadar elektronik tarama yapmaya uygun ve halka açık medya arşivi oluşturulması				- TL
7.	2011 yılına kadar bütün birimler tarafından basılan kitapçık, broşür, ilan, afiş, bülten, CD vs. envanterinin çıkarılması				- TL
GENEL TOPLAM		5.200,00 TL	- TL	- TL	5.200,00 TL

HİZMET SEKTÖRÜ - K	KURUMSALLAŞMA			
STRATEJİK AMAÇ - 2	Demokratik halkçı belediyecilik projesini gerçekleştirme kapsamında güven oluşturmak, işbirliği yapmak, etkili ve etkin iletişimi sağlamak, çalışanların ve halkın kuruma karşı aidiyet duygusu kazanması ve kurumsal hizmetleri sahiplenmesini sağlamak			
STRATEJİK HEDEF - 2.3	Hizmet sektörleri bazında paydaşlar ve halkın katılımını arttırmak			
PERFORMANS HEDEFİ - 2.3.1	Halkın kent yönetimine katılımını arttırmak			
PERFORMANS GÖSTERGELERİ		2010 (HEDEF)	2010 (GERÇEKLEŞEN)	2011 (HEDEF)
1.	Sektörel bazda halkın ihtiyaçlarını ve durumunu belirtir rapor sayısı (sayı)	7	0	7
2.	Yapılan memnuniyet anketi sayısı (sayı)	1	0	1
3.	Memnuniyet anketine katılan kişi sayısı (sayı)	500	0	4500
4.	Memnuniyet anketinin kapsadığı mahalle sayısı (sayı)	60	0	60
5.	Anket ekibinde bulunan kişi sayısı	20	0	20
6.	Kent Konseyi'nde kurumun yaptığı tanıtıcı sunum sayısı (sayı)	4	2	2
7.	Kurum otomasyon sisteminin halkla ilişkiler modülüne erişen muhtarlık sayısı (sayı)	-	-	20
8.	Kurumun projeleriyle ilgili yapılan bilgilendirme toplantısı sayısı (sayı)	3	2	5
9.	Kadın sorunları ile ilgili kuruluşlarla yapılan görüşme sayısı (sayı)	1	3	5
FAALİYETLER		KAYNAK İHTİYACI		

**DBB****DİYARBAKIR BÜYÜKŞEHİR
BELEDİYESİ****2011 YILI
PERFORMANS PROGRAMI**

	2011	2012	2013	TOPLAM
1. 2010 yılından itibaren kurumun hizmet alanlarındaki iç ve dış gelişmelere ilişkin yayınlanan dönemsel istatistikler ve yapılan hizmetler kapsamında çalışmaların ve genel eğilimin belirli periyotlarla raporlanması, istatistiklerin belediye web sitesinden düzenli olarak yayınlanması ve arşivlenmesi				- TL
2. 2011 yılında muhtarlıkların otomasyon sistemine dahil edilmesi				- TL
3. 2011 yılı sonuna kadar kentlinin kurum hizmetlerine gönüllü katılım bilincini geliştirmek amacıyla "belediye gönülleri derneği"nin kurulmasına zemin hazırlamak.				- TL
4. 2010 yılından itibaren her yıl bir defa memnuniyet anketi yapılması	7.800,00 TL			7.800,00 TL
5. 2010 yılından itibaren kurum bünyesinde yapılacak bütün anketler için kurum çalışanlarından oluşan bir anket ekibinin oluşturulması ve gerekli eğitimin verilmesi				- TL
6. Kurumun plan, proje ve harcamaları konusunda görüş ve değerlendirme almak ve kentle ilgili diğer aktörlerin çalışmalarını takip etmek amacıyla Kent Konseyi'nin her yıl yılda iki kez düzenlediği toplantılara katılmak				- TL
7. Birimlerce hazırlanan projelerin özel ihtisas komisyonlarından ve kent konseyinin çalışma gruplarından oluşturulan kurullar tarafından görüş raporlarının alınması				- TL
8. Her yıl en az 1 kez kurum yönetiminin kadın kurumları ve aktivistleriyle buluşmasının sağlanması				- TL
GENEL TOPLAM	7.800,00 TL	- TL	- TL	7.800,00 TL

HİZMET SEKTÖRÜ - K	KURUMSALLAŞMA		
STRATEJİK AMAÇ - 3	Uluslararası alanda kurumun ve kentin tanıtım faaliyetlerinin yürütülmesi ve işbirliklerinin geliştirilmesi		
STRATEJİK HEDEF - 3.1	Kurumun ulusal alanda tanıtımı ve bağlı bulunduğu birliklerdeki rolünün güçlendirilmesi		
PERFORMANS HEDEFİ - 3.1.1	Kurumu ulusal alanda tanıtmak ve birliklerdeki rolünü güçlendirmek		
	2010 (HEDEF)	2010 (GERÇEKLEŞEN)	2011 (HEDEF)
PERFORMANS GÖSTERGELERİ			
1. Yurt içindeki kardeş belediye sayısı			1
FAALİYETLER	KAYNAK İHTİYACI		

**DBB**DİYARBAKIR BÜYÜKŞEHİR
BELEDİYESİ**2011 YILI
PERFORMANS PROGRAMI**

	2011	2012	2013	TOPLAM
1. 2014 yılına kadar Karadeniz ve İç Anadolu bölgelerinden birer belediye ile kardeş belediye olmak				- TL
GENEL TOPLAM	- TL	- TL	- TL	- TL

HİZMET SEKTÖRÜ - K	KURUMSALLAŞMA				
STRATEJİK AMAÇ - 3	Uluslararası alanda kurumun ve kentin tanıtım faaliyetlerinin yürütülmesi ve işbirliklerinin geliştirilmesi				
STRATEJİK HEDEF - 3.2	Kurumun uluslararası platformda tanıtılması ve kurum kapasitesinin uluslar arası kurum ve kuruluşlarla işbirlikleri aracılığıyla geliştirilmesi				
PERFORMANS HEDEFİ - 3.2.1	Kurumun uluslararası alanda tanıtımını sağlamak ve işbirliği geliştirmek				
PERFORMANS GÖSTERGELERİ		2010 (HEDEF)	2010 (GERÇEKLEŞEN)	2011 (HEDEF)	
1.	Kentin uluslararası alanda tanıtımını sağlayacak materyal çeşidi sayısı (sayı)	5	5	5	
2.	Takip edilen fon kuruluşu sayısı (sayı)	10	3	3	
3.	Uluslararası fonlara yapılan başvuru sayısı (sayı)	2	5	5	
4.	Yurtdışındaki belediyelerle geliştirilen işbirliği sayısı (sayı)	1		1	
5.	Yurtdışındaki kardeş belediye sayısı (sayı)	0		1	
6.	Yurtdışında yapılan deneyim ve eğitim gezisi sayısı (sayı)	4		4	
7.	Yurtdışında yapılan deneyim ve eğitim gezisine katılan teknik personel sayısı (sayı)	8		8	
FAALİYETLER		KAYNAK İHTİYACI			
		2011	2012	2013	TOPLAM
1.	Başta Başkan'ın yurtdışı seyahatlerinde olmak üzere ziyaret edilen tüm kurum ve kuruluşlara yazılı ve görsel materyallerle kentin tanıtımını yapmak				- TL
2.	2010 yılı içerisinde uluslar arası fon ve hibe takip sistemi oluşturularak birimlerin bilgilendirilmesi				- TL
3.	Her yıl yurt dışından bir belediye ile en az bir işbirliği projesinin geliştirilmesi ve uygulanmaya başlanması				- TL
4.	2014 yılına kadar Afrika'dan (Güney Afrika ve Mısır'dan) iki belediye ile kardeş belediye olmak				- TL

**DBB**DİYARBAKIR BÜYÜKŞEHİR
BELEDİYESİ**2011 YILI
PERFORMANS PROGRAMI**

5.	2014 yılına kadar Ortadoğu'dan (İran'dan ve İsrail'den) iki belediye ile kardeş belediye olmak				- TL
6.	2014 yılına kadar Kafkaslar'dan (Azerbaycan'dan ve Ermenistan'dan) iki belediye ile kardeş belediye olmak				- TL
7.	2010 yılından itibaren Başkan'ın yurt dışı seyahatlerinde ziyaret edilen belediyenin başarılı olduğu ana hizmet alanına yönelik deneyim paylaşımı amacıyla kurum birimlerinin ihtiyacına göre ilgili birim personellerinin başkana eşlik etmesinin sağlanması	33.280,00 TL			33.280,00 TL
GENEL TOPLAM		33.280,00 TL	- TL	- TL	33.280,00 TL

HİZMET SEKTÖRÜ - K		KURUMSALLAŞMA		
STRATEJİK AMAÇ - 4		Örgütsel yapının iyileştirilmesi ve güçlendirilmesi		
STRATEJİK HEDEF - 4.1		2013 yılı sonuna kadar kurumda "kalite yönetim sistemi" için gerekli altyapının oluşturulması, karar-destek süreçlerinin iyileştirilmesi ve "kağıtsız ofis" uygulamasına geçilmesi		
PERFORMANS HEDEFİ - 4.1.1		Kurumda "kalite yönetim sistemi" ve "kağıtsız ofis" altyapısını oluşturmak		
PERFORMANS GÖSTERGELERİ		2010 (HEDEF)	2010 (GERÇEKLEŞEN)	2011 (HEDEF)
1.	Kurumsal hizmetler açısından iş süreçleri analizi çalışmasının tamamlanma oranı (%)	100%	70%	100%
2.	Hizmet süreçlerinin elektronik ortama aktarım oranı (%)	-	-	10%
3.	Vatandaşın elektronik ortamda başvuru talebi yapabildiği ve yürütebildiği hizmet oranı (%)	-	-	10%
4.	Proje yönetim sistemi kurulum çalışmalarının tamamlanma oranı (%)	10%	0	10%
5.	Doküman yönetim sistemi kurulum çalışmalarının tamamlanma oranı (%)	10%	-	50%
6.	Elektronik arşiv altyapısının tamamlanma oranı (%)	50%	-	50%
7.	Elektronik imza altyapısının tamamlanma oranı (%)	-	-	50%
8.	Kurumun mevcut arşivlerinin elektronik ortama aktarım oranı (%)	0%		0%
9.	Elektronik imza altyapısının tamamlanma oranı (%)			30%
10.	İnternet üzerinden yapılan beyanname oranı (%)	100%	0	100%
11.	Birimlerin personel ihtiyacı çalışmasının tamamlanma oranı (%)	100%	-	100%
12.	İncelenen ve revize edilen yönetmelik sayısı (sayı)	-	-	7
13.	Birim meclisleri kurulan birimlerin oranı (%)	-	-	100%
14.	Mevzuat takip sistemi çalışmalarının tamamlanma oranı (%)	100%		
15.	Akademik araştırmaları destekleme kapsamında kurumsal hizmetler üzerine yapılan çalışma sayısı (sayı)			
16.	Kurumsal iletişim süreçleri çalışmasının tamamlanma oranı (%)	100%	-	100%
17.	Stratejik planı değerlendirmesi kapsamında yapılan atölye çalışmaları sayısı (sayı)	8		8
18.	Atölye çalışmalarına katılan kişi/kuruluş sayısı			
19.	Kamerallı izleme sistemi çalışmalarının tamamlanma oranı (%)	10%	0	20%

**DBB****DİYARBAKIR BÜYÜKŞEHİR
BELEDİYESİ****2011 YILI
PERFORMANS PROGRAMI**

20.	Kamera sistemi kurulan kavşak sayısı (sayı)			0	
21.	İç Kontrol Standartlarında yer alan eylemlerin tamamlanma oranı (%)	50%	50%	100%	
FAALİYETLER		KAYNAK İHTİYACI			
		2011	2012	2013	TOPLAM
1.	2010 yılı sonuna kadar iş süreçleri analizinin tamamlanması				- TL
2.	2011 yılı sonuna kadar iş süreçleri analizi sonucu kurumun doküman, bilgi ve finansal süreçlerinin ortak bir veritabanına alınacak biçimde entegre edilmesi ve otomasyon sisteminin "yönetim bilgi sistemi"ne dönüştürülmesi				- TL
3.	2012 yılı içinde doküman ve proje yönetim sisteminin kurulması				- TL
4.	2011 yılı sonuna kadar oluşturulan fiziki ve elektronik arşiv altyapısının iyileştirilerek mevcut arşivlerin elektronik ortama aktarımının 2012 yılından itibaren başlatılması	15.600 TL			15.600 TL
5.	2011 yılından itibaren oluşturulacak doküman yönetim sistemi ile birlikte elektronik imza altyapısının 2012 yılına kadar tamamlanması				- TL
6.	Tahsilatların kredi kartı ile yapılabilmesi ve her türlü beyannamenin internet üzerinden gerçekleştirilebilmesi ve otomasyon sistemiyle uyumlu çalışmasını sağlayacak altyapı çalışmalarının 2012 yılına kadar tamamlanması				- TL
7.	2012 yılına kadar kurum web sitesinin yönetim bilgi sistemiyle uyumlu bir şekilde geliştirilmesi				- TL
8.	2011 yılına kadar birimlerin nitelik ve sayı bakımından personel ihtiyaç analizinin yapılması ve her yıl revize edilmesi				- TL
9.	2010 yılı sonuna kadar birimlerin mevcut çalışma yönetmeliklerinin revize edilmesi ve olmayanların oluşturulması				- TL
10.	2010 yılı sonuna kadar kurumda ve birimlerde karar alma süreçleri gözden geçirilerek katılımcı ve etkin karar alma mekanizmalarının (birim meclislerinin) oluşturulmasının sağlanması				- TL

**DBB**DİYARBAKIR BÜYÜKŞEHİR
BELEDİYESİ**2011 YILI
PERFORMANS PROGRAMI**

11.	2010 yılında kurumun faaliyet alanlarıyla ilgili mevzuatta meydana gelen değişiklikleri takip etmek ve ilgili yönetmelik/yönergeleri revize etmek amacıyla "mevzuat takip sisteminin" oluşturulması				- TL
12.	Kurumsal iletişim süreçlerinin 2010 yılı içerisinde gözden geçirilmesi ve 2011 yılından itibaren uygulamaya konulmak üzere kurumsal iletişim yöntemlerinin planlanması				- TL
13.	2010 yılından itibaren kurumun hizmet alanlarına ilişkin stratejik amaç, hedef ve faaliyetlerin gözden geçirildiği atölye çalışmaları düzenlenmesi				- TL
14.	Kentte trafik durumunu düzenleme ve gerekli müdahaleleri sağlama, afet durumlarında hasar ve durum tespiti yapma ve kentin genel fiziksel güvenliğini kontrol etme amacıyla önemli kavşaklarda ve noktalarda kameralı izleme sisteminin 2012 yılı içinde kurulması ve devreye alınması	500.000 TL			500.000 TL
15.	Halkın kentsel faaliyetler ve politikalar açısından bilgilendirilmesi amacıyla bütün birimlerin katkı sunacağı şekilde ve kameralı izleme sistemiyle entegre Belediye Televizyon Kanalı oluşturulması için 2011 yılında araştırma çalışmalarının tamamlanması				- TL
16.	2010 yılı boyunca İç Kontrol Standartları Eylem Planı'nın uygulanarak kurumun iç kontrol sistemine geçiş sürecinin tamamlanması				- TL
17.	2010 yılı içerisinde kurumun hizmet alanlarında yürüttüğü faaliyetleri destekleyici ve yönlendirici akademik araştırmaları teşvik etmek amacıyla "Akademik Araştırmaları Destekleme Programı"nın oluşturulması	100.000 TL			100.000 TL
GENEL TOPLAM		615.600 TL	- TL	- TL	615.600 TL

PERFORMANS HEDEFİ - 4.1.2		Kurumsal faaliyetlerin hızlı, etkin ve kaliteli bir şekilde yürütülmesini sağlamak amacıyla birimlerin ve genel kurumsal faaliyetlerin gerektirdiği her türlü yazılımı temin etmek, geliştirmek ve birimlere bu alanda teknik destek sunmak		
PERFORMANS GÖSTERGELERİ		2010 (HEDEF)	2010 (GERÇEKLEŞEN)	2011 (HEDEF)
1.	Otomasyon sisteminin birimlerin kendi alanlarındaki iş ve işlemlerini kapsama oranı (%)	100%	75%	85%
2.	Otomasyon sisteminde bulunan modül sayısı (sayı)	-	27	30
3.	Otomasyon sistemine düzenli veri girişi yapan daire başkanlığı sayısı (sayı)	20	22	22
4.	Otomasyon sisteminde tanımlı kullanıcı sayısı (sayı)	300	280	300
5.	Otomasyon sistemini aktif olarak kullanan tanımlı kullanıcı sayısı (sayı)	300	160	300
6.	Otomasyon sisteminden kaynaklı oluşan toplam şikayet sayısı (sayı)	-	330	-
7.	Otomasyon kullanımdan kaynaklı oluşan toplam şikayet sayısı (sayı)	-	2.530	-
8.	Otomasyon sisteminden ve kullanımdan kaynaklı şikayetlerin çözülme oranı (%)	100%	100%	100%
9.	Otomasyon sistemine ihtiyaç gereği eklenen işlev/rapor sayısı (sayı)	-	300	-

**DBB****DİYARBAKIR BÜYÜKŞEHİR
BELEDİYESİ**

2011 YILI PERFORMANS PROGRAMI

10.	Otomasyon sistemine ihtiyaç gereği ek olarak geliştirilen modül sayısı (sayı)	5	5	3
11.	Birimlere yazılım alanında yapılan teknik uzmanlık desteği sayısı (sayı)	5	9	9
12.	Kurum web sitesinin günlük ortalama görüntülenme sayısı (sayı)	-		
13.	Geliştirilen ve rutin olarak güncellenen web sitesi sayısı (sayı)	4	4	4
14.	Geliştirilen ve rutin olarak güncellenen web uygulaması sayısı (sayı)	5	9	10

FAALİYETLER		KAYNAK İHTİYACI			TOPLAM
		2011	2012	2013	
1.	Otomasyon sisteminin kurumun ihtiyaçlarına ve yasal zorunluluklara göre geliştirilip güncellenerek kurum genelinde kullanılan bir bilgi sistemi haline getirilmesi, performansının artırılması ve birimlere sistemin kullanımı konusunda destek sağlanması	30.000 TL	31.350 TL	31.000 TL	92.850 TL
2.	Otomasyon sisteminde çıkan arızaların düzeltilmesi ve birimlerin talep ve şikayetlerine göre yeni modüller ve fonksiyonlar eklenerek sistemin kurumsal iş süreçlerinde ihtiyaç duyulan bir araç olarak günlük rutin çalışmalarda kullanımının sağlanması	110.000 TL	114.950 TL	120.123 TL	345.073 TL
3.	Birimlerin spesifik alanlarda sundukları hizmetler gereği ihtiyaç duydukları özelleşmiş yazılımları temin etmelerinde ve kullanmalarında gerekli teknik uzmanlığın sunulması				- TL
4.	Kurum web sitesinin kurumsal hizmetleri tanıtmaya, vatandaşları bilgilendirme ve işlemlerini yürütebilecekleri bir platform haline getirme amacıyla geliştirilmesi, güncellenmesi ve takibinin yaygınlaştırılması	50.000 TL	52.250 TL	52.500 TL	154.750 TL
5.	Birimlerin sundukları hizmetler gereği ihtiyaç duydukları web sayfası hizmetlerinin sunulması, sayfa güncellemeleri ile bakımlarının yapılması				- TL
6.	Telefon görüşmeleri maliyetlerinin düşürülmesi amacıyla data havuzlarının oluşturulmasına dönük çalışmalar yapılması				- TL
7.	Elektronik ücretlendirme (Diyarkart Sistemi) sisteminin modern ve son teknolojiye uygun yapıya kavuşturulması amacıyla gerekli uygulamaların gerçekleştirilmesi				- TL
8.	Toplu ulaşım harita sistemlerinin yüklenici firmadan kurum sistemlere kurulması				- TL
9.	Kurumda birimlerin aktif olarak kullandığı bağımsız programlar arasında ilişkilendirmelerin yapılması				- TL
GENEL TOPLAM		140.000 TL	146.300 TL	151.623 TL	437.923 TL

**DBB****DİYARBAKIR BÜYÜKŞEHİR
BELEDİYESİ**

2011 YILI PERFORMANS PROGRAMI

PERFORMANS HEDEFİ - 4.1.3		Kurumun bilgi teknolojileri alanındaki her türlü araç ve ekipman ihtiyacını karşılamak, bakım ve onarımlarını sağlamak ve birimlere teknik destek sunmak			
PERFORMANS GÖSTERGELERİ		2010 (HEDEF)	2010 (GERÇEKLEŞEN)	2011 (HEDEF)	
1.	Kişi başına düşen bilgisayar sayısı (sayı)	80%	87%	93%	
2.	Teknolojik cihazların arızasından kaynaklı olarak yerinde yapılan müdahale sayısı (sayı)	-	1638	-	
3.	Teknolojik cihazların arızasından kaynaklı olarak Teknik Servis'te yapılan müdahale sayısı (sayı)	-	702	-	
4.	Mal veya hizmet temini olmadan giderilen cihaz arızası oranı (%)	99%	99%	99%	
5.	Ağ sisteminden kaynaklı yapılan toplam bakım/onarım sayısı (sayı)	-	656	1312	
6.	Mal veya hizmet temini olmadan giderilen ağ sistemi arızası oranı (%)	100%	100%	100%	
FAALİYETLER		KAYNAK İHTİYACI			
		2011	2012	2013	TOPLAM
1.	Birimlerin hizmetlerini yerine getirmede gerekli olan teknolojik araç ve ekipman (bilgisayar, yazıcı, projeksiyon vb.) ihtiyaçlarının karşılanması	100.000 TL	104.500 TL	105.000 TL	309.500 TL
2.	Kurumda bilgi teknolojileri alanındaki bütün araç ve ekipmanın bakım / onarımlarının sağlanması ve sarf malzemelerinin temin edilmesi	60.000 TL	62.700 TL	63.000 TL	185.700 TL
3.	Sanallaştırma Projesi kapsamında yeni sunucular temin edilerek eski sunucularda yer alan bilgilerin yeni makinelere aktarımının gerçekleştirilmesi				- TL
4.	Ana hizmet binası ve Sümerpark UPS (kesintisiz güç kaynağı) sözleşmesinin yapılması				- TL
5.	Kurumun internet erişim ve çıkış hızlarının artırılması amacıyla bağlantı hızının 100Mbit'e çıkarılması				- TL
6.	Sistem güvenliği açısından gerekli donanımların temin edilmesi ve bu donanımların yönetilmesi	15.000 TL	15.675 TL	15.750 TL	46.425 TL
GENEL TOPLAM		160.000 TL	167.200 TL	168.000 TL	495.200 TL

HİZMET SEKTÖRÜ - K	KURUMSALLAŞMA
STRATEJİK AMAÇ - 4	Örgütsel yapının iyileştirilmesi ve güçlendirilmesi

**DBB****DİYARBAKIR BÜYÜKŞEHİR
BELEDİYESİ**

2011 YILI PERFORMANS PROGRAMI

STRATEJİK HEDEF - 4.2		2010 yılından itibaren personelin her yıl en az 50 saat farkındalık yaratma (toplumsal cinsiyet, demokratik katılımçılık, çevre, kentlilik vb.) ve hizmet içi eğitim almasını sağlamak			
PERFORMANS HEDEFİ -		Çalışanların hizmet içi eğitimlerle yeteneklerini ve iş yapma becerilerini arttırmak			
PERFORMANS GÖSTERGELERİ		2010 (HEDEF)	2010 (GERÇEKLEŞEN)	2011 (HEDEF)	
1.	Hizmet içi eğitim ihtiyacı çalışmasının tamamlanma oranı (%)	100%	21%	100%	
2.	Hazırlanan hizmet içi eğitim sayısı (sayı)	60	61	65	
3.	Düzenlenen hizmet içi eğitim sayısı (sayı)	30	13	65	
4.	Hizmet içi eğitime katılan toplam çalışan sayısı (sayı)	1000	800	800	
5.	Eğitim memnuniyet oranı (%)	100%	85%	100%	
6.	Kurum içinde düzenlenen eğitimlerin oranı (%)	85%	85%	85%	
7.	Kurum dışında düzenlenen eğitimleri oranı (%)	15%	15%	15%	
8.	Yurt içi eğitimlerin oranı (%)				
9.	Yurt dışı eğitimlerin oranı (%)				
10.	Dil eğitimleri sayısı (sayı)	15	15	10%	
11.	Teknik eğitimlerin oranı (%)	-	-	70%	
12.	Yönetmel eğitimlerin oranı (%)	-	-	20%	
FAALİYETLER		KAYNAK İHTİYACI			
		2011	2012	2013	TOPLAM
1.	2010 yılı içerisinde personelin hizmet içi eğitim ihtiyacının tespit edilmesi				- TL
2.	2014 yılına kadar her yıl hizmet içi eğitim programlarının (içerik, kapsam, katılımcılar ve sayıları, eğitmen, mekan vs.) hazırlanması ve ihtiyaca göre revize edilmesi	208.000,00 TL			208.000,00 TL
3.	2010 yılından itibaren her yıl belediye hizmet alanlarına ilişkin yurtiçi eğitim programlarının incelenerek ilgili birim personellerinin katılımının sağlanması amacıyla programların oluşturulması	31.200,00 TL			31.200,00 TL
4.	2010 yılından itibaren personelin yabancı dil eğitimleri konusunda ilgili uluslar arası kurumlarla işbirliği sağlanarak yabancı dil eğitim programlarının oluşturulması				- TL
GENEL TOPLAM		239.200,00 TL	- TL	- TL	239.200,00 TL

HİZMET SEKTÖRÜ - K	KURUMSALLAŞMA
STRATEJİK AMAÇ - 4	Örgütsel yapının iyileştirilmesi ve güçlendirilmesi
STRATEJİK HEDEF - 4.3	Personel memnuniyetini ve motivasyonunu arttırmak amacıyla iş koşullarını iyileştirmek
PERFORMANS HEDEFİ - 4.3.1	Çalışanların iş koşullarını iyileştirmek ve insan kaynakları uygulamalarını yürütmek



PERFORMANS GÖSTERGELERİ		2010 (HEDEF)	2010 (GERÇEKLEŞEN)	2011 (HEDEF)	
1.	Norm kadroya dayalı olarak görev bildirimleri yapılan çalışan sayısı (sayı)	100%	10%	100%	
2.	Bireysel performans ölçüm ve değerlendirme sistemi çalışmalarının tamamlanma oranı (%)	25%	0%	25%	
3.	Ödül ve ceza sisteminin uygulamaya konulması (%)	25%	0%	100%	
4.	Personelin özel günlerine ilişkin uyarı sisteminin işler hale getirilme oranı (%)	100%	0%	100%	
5.	Çalışanlara yönelik düzenlenen sosyal ve kültürel etkinlik sayısı (sayı)	2	-		
6.	Çalışanlara yönelik düzenlenen sosyal ve kültürel etkinliklere katılan kişi sayısı (sayı)	1500	-	700	
7.	Çalışan memnuniyet anketiyle ulaşılan kişi sayısı (sayı)	400	-	800	
8.	İş Güvenliği Kurulu'nun oluşturulması (%)	-	0%	100%	
9.	İş güvenliği ile ilgili verilen eğitim sayısı (sayı)	-	-	4	
10.	Etik Kurulu'nun oluşturulması (%)	100%	100%	100%	
11.	Etik Kurul kapsamında yapılacak bilgilendirme sayısı (sayı)	4	4	4	
12.	Yıllık kadro derece ve terfileri düzenleme çalışanların oranı (%)	100	100%	100%	
13.	Lisans mezunlarından alınan iş başvurusu sayısı (sayı)	-	70	70	
14.	Sözleşmeli personel oranı (%)	-	8%	10%	
15.	İşçi oranı (%)		64%	40%	
16.	Memur oranı (%)		27%	50%	
17.	Çalışanların yaş ortalaması (ortalama)	-	42,5	40,0	
18.	Çalışanlardan ön lisans ve lisans mezunu olanların oranı (%)	-	30%	40%	
19.	Kadın çalışan oranı (%)	-	14%	30%	
20.	Engelli çalışan oranı (%)	-	2,5%	2,5%	
21.	Kurumu ve birimleri tanıtıcı doküman çeşidi sayısı (sayı)				
22.	Oryantasyon programının tamamlanma oranı (%)	100%			
23.	Oryantasyon programına alınan çalışan sayısı (sayı)				
24.	Riskli iş alanlarındaki çalışanların yıllık rutin testlerinin yapılma oranı (%)	100%	-	100%	
25.	Yıllık olarak psikolojik destek verilen personel oranı (%)	100%	-	100%	
26.	Çalışan devam ve kontrol sisteminin tamamlanma oranı (%)	100%			
FAALİYETLER		KAYNAK İHTİYACI			
		2011	2012	2013	TOPLAM
1.	2010 yılında mevcut Norm Kadro'ya dayalı görev bildirimleri yapılması ve 2011 yılından itibaren mevcut veya yeni başlayan personele yeni görev tanımlarının bildirimi				- TL
2.	2012 yılına kadar personel performans ölçüm sisteminin kurulması ve düzenli olarak işletilmesi				- TL
3.	2010 yılından itibaren personel ödül ve ceza sisteminin etkin olarak işletilmesi				- TL



4.	2010 yılından itibaren personelin özel günlerinin (doğum günü, düğün, taziye vb.) takibi ve duyurulması				- TL
5.	Sosyal ilişkilerin güçlendirilmesi amacıyla 2010 yılından itibaren kurumun tüm personelini kapsayacak şekilde her yıl sosyal veya kültürel etkinlikler (spor, müzik, folklor, gezi, yemek vb.) düzenlenmesi	5.200,00 TL			5.200,00 TL
6.	2010 yılından itibaren her yıl çalışan memnuniyet anketi düzenlenmesi ve anket sonuçlarının raporlanması				- TL
7.	2011 yılı sonuna kadar fiziki çalışma ortamının incelenmesi ve iyileştirilmesi				- TL
8.	2013 yılı sonuna kadar İş Sağlığı ve İş Güvenliği kurulunun oluşturulması				- TL
9.	2010 yılı içerisinde Etik Kurulu çalışmaları hakkında birimlerin bilgilendirilmesi ve vatandaşa duyuru yapılması				- TL
10.	2010 yılından itibaren kadro derece ve terfilerinin her yıl düzenlenmesi				- TL
11.	2010 yılından itibaren hizmet yılını doldurmuş işçi ve memurların emeklilik ile ilgili işlemleri yapılarak gerekli tedbirlerin alınması amacıyla kurumda insan kaynağı tahsisinin her yıl gözden geçirilerek ihtiyacın ve önlemlerin raporlanması				- TL
12.	2010 yılı içerisinde kurumu ve birimleri tanıtıcı dokümanlar oluşturulması				- TL
13.	2010 yılı içerisinde yeni başlayan personellere uygulanmak üzere tanıtım-uyum (oryantasyon) programının hazırlanması				- TL
14.	Riskli iş alanlarında (halkla ilişkiler, sosyal hizmetler, zabıta, otobüs işletme, itfaiye vb.) çalışan personelin ruh sağlığına yönelik olarak 2010 yılından itibaren rutin testler uygulanması ve psikolojik destek verilmesi				- TL

**DBB**DİYARBAKIR BÜYÜKŞEHİR
BELEDİYESİ**2011 YILI
PERFORMANS PROGRAMI**

15. Kurum personelinin mesaiye devamının kontrolü ve puantaj sistemine karar-destek altyapısı sağlanması amacıyla 2010 yılı içerisinde akıllı kartlar ve kameralı izleme sistemiyle entegre Personel Devam ve Kontrol Sistemi'nin kurulması				- TL
GENEL TOPLAM	5.200,00 TL	- TL	- TL	5.200,00 TL

HİZMET SEKTÖRÜ - K		KURUMSALLAŞMA			
STRATEJİK AMAÇ - 4		Örgütsel yapının iyileştirilmesi ve güçlendirilmesi			
STRATEJİK HEDEF - 4.4		2013 yılına kadar hizmet binalarının fiziksel güvenliğini sağlayıcı tedbirlerin geliştirilmesi, acil durumlarda hizmetlerin planlanması ve hizmet binalarının işleyişinin kurumsal ilkelerle uyumlu hale getirilmesi			
PERFORMANS HEDEFİ - 4.4.1		Hizmet binalarını dönüştürmek, güvenli ve erişilebilir hale getirmek			
PERFORMANS GÖSTERGELERİ		2010 (HEDEF)	2010 (GERÇEKLEŞEN)	2011 (HEDEF)	
1.	Engellilere dönük yapılması planlanan iyileştirme sayısı (sayı)	100	0	200	
2.	Engellilere dönük planlanan iyileştirmelerin tamamlanma oranı (%)	50%	0%	100%	
3.	Günlük rutin temizliği yapılan hizmet binaları toplam kapalı alanı (m2)	18.000	18.000	18.000	
4.	Günlük rutin temizliği yapılan hizmet binaları toplam açık alanı (m2)	10.787	10.787	10.787	
5.	Elektrik arızaları müdahale ve onarım sayısı (sayı)	-	630	-	
6.	Su arızaları müdahale ve onarım sayısı (sayı)	-	104	-	
7.	Telefon arızaları müdahale ve onarım sayısı (sayı)	-	220	-	
8.	Kurum hizmet binalarında müdahale edilen asayişe konu olay sayısı (sayı)	-	15	-	
9.	Toplam güvenlik noktası sayısı (sayı)	9	9	9	
10.	Kurumsal çalışmalarda ulaşım hizmeti ihtiyacını karşılamak amaçlı binek otomobil sayısı (sayı)	-	39	25	
11.	Acil durumlara ilişkin yapılan tatbikat sayısı (sayı)				
12.	Acil durumlara ilişkin yapılan eğitim sayısı (sayı)			5	
13.	Veri kayıplarına ilişkin acil durum planının oluşturulma oranı (%)	100%	60%	100%	
FAALİYETLER		KAYNAK İHTİYACI			
		2011	2012	2013	TOPLAM
1.	2014 yılına kadar hizmet binalarının engellilerin kullanımına göre gerekli dönüşümler planlanarak yeniden tasarlanması				- TL
2.	2010 yılı içerisinde hizmet binaları güvenlik hizmetlerinin yeniden planlanması, merkezileştirilmesi ve acil durumlar dahil güvenlik protokollerinin oluşturulması				- TL
3.	2011 yılı sonuna kadar olağanüstü durumlarda kurumsal hizmetlere ilişkin acil durum (bilgi işlem donanımının korunması, bilgilerin kaybolmasını engellenmesi (yedeklenmesi), önemli evrakın korunması, kurum personelinin organize edilmesi, acil durum yönetiminin oluşturulması, olağanüstü durumların giderilmesine dönük senaryoların geliştirilmesi) planlarının oluşturulması				- TL



DBB

**DİYARBAKIR BÜYÜKŞEHİR
BELEDİYESİ**

2011 YILI PERFORMANS PROGRAMI

4.	Sümerpark ihata duvarı ve bina bakım projesi	600.000,00 TL			600.000,00 TL
5.	Çeşitli iş ve hizmet makineleri alımı	3.100.000,00 TL			3.100.000,00 TL
GENEL TOPLAM		3.700.000,00 TL	- TL	- TL	- TL

**DBB**DİYARBAKIR BÜYÜKŞEHİR
BELEDİYESİ**2011 YILI
PERFORMANS PROGRAMI****2. İMAR VE ŞEHİRCİLİK**

HİZMET SEKTÖRÜ - İ	İMAR VE ŞEHİRCİLİK				
STRATEJİK AMAÇ - 1	Planlı kentsel gelişme amacıyla mevcut planların bütünlüklü bir şekilde uygulanmasını sağlamak ve arazi kullanım kararlarına uygun bir kent gelişimi sağlamak				
STRATEJİK HEDEF - 1.1	Öncelikli olarak kentin çeperinde yer alan kırsal nitelikli mahallelerden başlamak üzere, Büyükşehir Belediyesi sınırları içerisinde yer alan kırsal nitelikli yerleşimlere ilişkin imar planlarını yapmak				
PERFORMANS HEDEFİ - 1.1.1	Her çeşit imar planı ile kentsel gelişim planlarını yapmak veya takip etmek				
PERFORMANS GÖSTERGELERİ		2010 (HEDEF)	2010 (GERÇEKLEŞEN)	2011 (HEDEF)	
1.	Çalışmaya sunulan bildiri sayısı				
2.	Çalışmaya katılım sağlayan kuruluş sayısı	15	-	15	
3.	Yeni bağlanan mahallelerde imar planı çalışmalarının tamamlanma oranı	50%	-	0%	
4.	Yeni bağlanan mahallelerde numarataj çalışmalarının tamamlanma oranı	4	6	10	
FAALİYETLER		KAYNAK İHTİYACI			
		2011	2012	2013	TOPLAM
1.	Kente yeni bağlanan, kırsal nitelikli yerleşimlerin korunmasını sağlamak, kır-kent diyalektiğini sağlayacak şekilde imar politikalarının belirlenmesi amacıyla 2013 yılına kadar en az 1 çalıştay düzenlemek				- TL
2.	Kırsal nitelikli mahallelerde mevcut durum tespit çalışmasının 2011 yılının sonuna kadar tamamlanması				- TL
3.	Kırsal nitelikli mahallelerde saha uygulamaları ve planlama çalışmalarının 2014 yılına kadar tamamlanması				- TL
GENEL TOPLAM		- TL	- TL	- TL	- TL

HİZMET SEKTÖRÜ - İ	İMAR VE ŞEHİRCİLİK				
STRATEJİK AMAÇ - 1	Planlı kentsel gelişme amacıyla mevcut planların bütünlüklü bir şekilde uygulanmasını sağlamak ve arazi kullanım kararlarına uygun bir kent gelişimi sağlamak				
STRATEJİK HEDEF - 1.2	Nazım İmar Planı'nın üst ölçekli planlar ve uygulama imar planları ile bütünlüğünü ve tutarlılığını sağlamak				
PERFORMANS HEDEFİ - 1.2.1	Bölgesel ve kentsel gelişim planlarında bütünlük ve tutarlılığı sağlamak				
PERFORMANS GÖSTERGELERİ		2010 (HEDEF)	2010 (GERÇEKLEŞEN)	2011 (HEDEF)	
1.	Uygulama İmar Planları'na ilişkin yıllık yapılan görüşme sayısı (sayı)	12	15	24	
2.	Kaçak yapılaşmaya ilişkin yapılan haftalık denetim sayısı (sayı)	100	120	150	
3.	Şehir planlamasında paydaşlarla geliştirilen işbirliği sayısı (sayı)	1	2	2	
4.	Çevre düzeni planı çalışmalarına katılım sayısı (sayı)	1	1	1	
FAALİYETLER		KAYNAK İHTİYACI			
		2011	2012	2013	TOPLAM

**DBB**DİYARBAKIR BÜYÜKŞEHİR
BELEDİYESİ**2011 YILI
PERFORMANS PROGRAMI**

1.	İlçe Belediyeler tarafından hazırlanan 1/1000 ölçekli Uygulama İmar Planlarının uygulanmasında gerekli denetimlerin gerçekleştirilmesi ve önerilen plan değişikliklerinin kent gelişimini ve plan bütünlüğünü bozmayacak şekilde yönlendirilmesi				- TL
2.	Kaçak yapılaşmayı kontrol altına almak ve engellemek amacıyla denetim faaliyetlerinin düzenli periyotlarla yapılması				- TL
3.	Mevcut nazım planının 1/100.000 Çevre Düzeni Planı'na uyumunu gözetmek amacıyla planlama çalışmalarına aktif katılım sağlanarak plana altlık oluşturulması ve katkı sağlanması				- TL
4.	2012 yılına kadar kent planlamasında kentin kilit paydaşlarının tanımlanması ve planlamalara katkılarının ne olabileceğinin belirlenmesi amacıyla şehir planlaması konusunda deneyim paylaşımı sağlanması	1.500 TL	1.560 TL	1.638 TL	4.698 TL
GENEL TOPLAM		1.500 TL	1.560 TL	1.638 TL	4.698 TL

HİZMET SEKTÖRÜ - İ	İMAR VE ŞEHİRCİLİK
STRATEJİK AMAÇ - 1	Planlı kentsel gelişme amacıyla mevcut planların bütünlüklü bir şekilde uygulanmasını sağlamak ve arazi kullanım kararlarına uygun bir kent gelişimi sağlamak
STRATEJİK HEDEF - 1.3	Kentteki nüfus yoğunluğunu azaltmak ve kentsel hizmet sunumunda kaliteyi arttırmak için 2014 yılına kadar her yıl en az 1 meslek grubunun işyerlerini kent dışına taşımak ve çevresinde yeni yerleşim alanlarının planlanmasını sağlamak
PERFORMANS HEDEFİ - 1.3.1	Meslek gruplarında kümeleşmeyi sağlamak

PERFORMANS GÖSTERGELERİ	2010 (HEDEF)	2010 (GERÇEKLEŞEN)	2011 (HEDEF)
1. Kümeleşmesi tamamlanan meslek grubu sayısı (sayı)	-	0	5
2. Kümeleşmesi planlanan meslek grupları ile ilgili hazırlanan proje sayısı (sayı)	4	1	1

FAALİYETLER	KAYNAK İHTİYACI			TOPLAM
	2011	2012	2013	
1. Oto galericilerin 2011 yılı sonuna kadar Piriñçlik'e taşınması				- TL
2. Metal işleri esnafının 2012 yılı sonuna kadar Piriñçlik'e taşınması				- TL
3. Diğer meslek gruplarının taşınmasına ilişkin projelendirme ve organizasyon işlerinin 2014 yılına kadar yapılması				- TL
GENEL TOPLAM	- TL	- TL	- TL	- TL

HİZMET SEKTÖRÜ - İ İMAR VE ŞEHİRCİLİK

**DBB**DİYARBAKIR BÜYÜKŞEHİR
BELEDİYESİ**2011 YILI
PERFORMANS PROGRAMI**

STRATEJİK AMAÇ - 2	Kentteki mevcut ve yeni yapılacak yapılara çevresi ile birlikte görsel bütünlük kazandırmak				
STRATEJİK HEDEF - 2.1	2010 yılı sonuna kadar kente görsel bütünlük kazandırmak amacıyla Kent Estetik Kurulu'nun oluşturulması				
PERFORMANS HEDEFİ - 2.1.1	Kent Estetik Kurulu'nu oluşturmak				
PERFORMANS GÖSTERGELERİ		2010 (HEDEF)	2010 (GERÇEKLEŞEN)	2011 (HEDEF)	
1.	Kentsel Tasarım ve Dönüşüm Şube Müdürlüğü'nün tamamlanma oranı (%)	100%	100%	-	
2.	Kent Estetik Kurulu'nu oluşturma çalışmalarının tamamlanma oranı (%)	100%	10%	100%	
3.	Kent Estetik Kurulu'na üye kuruluş sayısı (sayı)	-	-	8	
4.	Dış görünüşüne müdahale edilen yapıların sayısı (sayı)	-	-	-	
5.	Kırmızı kot uygulamasının tamamlanma oranı (%)	-	0%	-	
FAALİYETLER		KAYNAK İHTİYACI			
		2011	2012	2013	TOPLAM
1.	2010 yılı Haziran ayına kadar kurulun çalışma usul ve esaslarını düzenleyen mevzuatın hazırlanması				- TL
2.	2010 yılı Aralık ayına kadar Kent Estetik Kurulunun oluşturulması				- TL
3.	2011 yılından itibaren yeni yapıların çevresiyle bütünlük kazanmalarını sağlamak amacıyla dış görünüşlerine müdahale edilmesi				- TL
4.	Kent bütününde kırmızı kot uygulamasının altlığının oluşturulması		100.000 TL	105.000 TL	205.000 TL
GENEL TOPLAM		- TL	100.000 TL	105.000 TL	205.000 TL

HİZMET SEKTÖRÜ - İ	İMAR VE ŞEHİRCİLİK			
STRATEJİK AMAÇ - 2	Kentteki mevcut ve yeni yapılacak yapılara çevresi ile birlikte görsel bütünlük kazandırmak			
STRATEJİK HEDEF - 2.2	Kentsel sit alanı içerisinde bulunan fiziki bütün yapıların durumu tespit edilerek sağlıklılaştırma-iyileştirme çalışmalarının yapılması			
PERFORMANS HEDEFİ - 2.2.1	Kentsel sit içinde sağlıklılaştırma ve iyileştirme çalışmaları yapmak			
PERFORMANS GÖSTERGELERİ		2010 (HEDEF)	2010 (GERÇEKLEŞEN)	2011 (HEDEF)
1.	Kentsel sit içindeki cadde rehabilitasyon sayısı (sayı)	1	0	2
2.	Kentsel sit içindeki sokak rehabilitasyon sayısı (sayı)	-	0	-
3.	Restore edilen tescilli yapı sayısı (sayı)	-	1	-
4.	Restorasyonuna teknik veya mali destek verilen tescilli yapı sayısı (sayı)	5	3	-
5.	Düzenlenen onarım ön izin belgesi sayısı (sayı)	8	8	-



6. Uygunluk belgesi verilen yapı sayısı (sayı)		3	3	-	
FAALİYETLER		KAYNAK İHTİYACI			
		2011	2012	2013	TOPLAM
1.	Balıkçılarbaşı-Mardinkapı Rehabilitasyon Projesi'nin 2010 yılı sonuna kadar gerçekleştirilmesi	3.700.000 TL			3.700.000 TL
2.	Balıkçılarbaşı-Urfakapı Rehabilitasyon Projesi'nin 2011 yılı sonuna kadar gerçekleştirilmesi		2.500.000 TL		2.500.000 TL
3.	Folklorik kültüre ait Fiskaya (Anzele) Projesinin 2013 yılı sonuna kadar gerçekleştirilmesi				- TL
4.	Çiftahan Sokak Sağlıklaştırma uygulamasının 2012 yılı sonuna kadar gerçekleştirilmesi	15.000 TL			15.000 TL
5.	Küpeli Kapısı ile Fatihpaşa Cami arasında kalan bölgenin iyileştirme projesinin 2014 yılına kadar gerçekleştirilmesi		50.000 TL		50.000 TL
6.	Gazi Caddesi ve Yenikapı Sokağı yenileme projesinin devamı niteliğinde olan Kültürler Sokağı Projesinin 2014 yılına kadar gerçekleştirilmesi		50.000 TL		50.000 TL
7.	İzzetpaşa Caddesi sağlıklaştırma projesinin 2011 yılına kadar gerçekleştirilmesi	550.000 TL			550.000 TL
8.	Turistik Caddesi rehabilitasyon projesinin 2014 yılına kadar gerçekleştirilmesi				- TL
GENEL TOPLAM		4.265.000 TL	2.600.000 TL	- TL	6.865.000 TL

HİZMET SEKTÖRÜ - İ	İMAR VE ŞEHİRCİLİK		
STRATEJİK AMAÇ - 2	Kentteki mevcut ve yeni yapılacak yapılara çevresi ile birlikte görsel bütünlük kazandırmak		
STRATEJİK HEDEF - 2.3	Kentsel sit alanı dışında bulunan fiziki bütün yapıların durumu tespit edilerek sağlıklaştırma/iyileştirme çalışmalarının yapılması		
PERFORMANS HEDEFİ - 2.3.1	Kentteki yapılara görsel bütünlük kazandırmak		
PERFORMANS GÖSTERGELERİ	2010 (HEDEF)	2010 (GERÇEKLEŞEN)	2011 (HEDEF)



1.	Rehabilitasyonu yapılan cadde sayısı (sayı)	1	1	1	
2.	Rehabilitasyonu yapılan sokak sayısı (sayı)				
FAALİYETLER		KAYNAK İHTİYACI			
		2011	2012	2013	TOPLAM
1.	Karacadağ Caddesi iyileştirme projesinin 2011 yılına kadar gerçekleştirilmesi				- TL
GENEL TOPLAM		- TL	- TL	- TL	- TL

HİZMET SEKTÖRÜ - İ	İMAR VE ŞEHİRCİLİK				
STRATEJİK AMAÇ - 3	Tarihi, kültürel ve doğal varlıkların korunması ve sürdürülebilirliği				
STRATEJİK HEDEF - 3.1	Tarihi eser niteliği taşıyan yapıların korunup yaşatılması				
PERFORMANS HEDEFİ - 3.1.1	Kültür varlıklarını yaşatarak korumak				
PERFORMANS GÖSTERGELERİ		2010 (HEDEF)	2010 (GERÇEKLEŞEN)	2011 (HEDEF)	
1.	Kentsel sit içindeki yapı envanterinin çalışmasının tamamlanma oranı (%)	100%	100%	100%	
2.	Kentsel sit içindeki yapı envanterinin elektronik ortama aktarımının tamamlanma oranı (%)	100%	80%	100%	
3.	Cemil Paşa Konağı'nın kamulaştırma çalışmalarının tamamlanma oranı (%)	100%	80%	100%	
4.	Cemil Paşa Konağı'nın restorasyon çalışmalarının tamamlanma oranı (%)	30%	30%	70%	
5.	Cemil Paşa Konağı'nın müzeye dönüştürülme çalışmalarının tamamlanma oranı (%)			-	
6.	İlköğretim ve lise öğrencilerine verilen kültür varlıklarını koruma eğitimi sayısı (sayı)	2	2	4	
7.	İlköğretim ve lise öğrencilerine verilen kültür varlıklarını koruma eğitimlerine katılan kişi sayısı	50	80	150	
8.	Alan yönetimi oluşturma çalışmalarının tamamlanma oranı (%)	30%	5%	70%	
9.	Ulusal düzeyde deneyim paylaşımı yapılan kent sayısı (sayı)	2	5	1	
10.	Geliştirilen uluslar arası işbirliği sayısı (sayı)	1	1	-	
11.	Tarihi Kentler Birliği ve ÇEKÜL kapsamındaki etkinliklere katılım sayısı (sayı)	3	2	-	
12.	Tarihi Kentler Birliği ve ÇEKÜL kapsamındaki eğitimlere katılım sayısı (sayı)	5	6	-	
FAALİYETLER		KAYNAK İHTİYACI			
		2011	2012	2013	TOPLAM
1.	2010 yılı içerisinde, tarihi yapılara ilişkin tespit ve envanter çalışmalarının yapılması, bilgilerin güncellenmesi ve sayısal ortama aktarılması				- TL
2.	Koruma amaçlı imar planının 2011 yılı sonuna kadar tamamlanması	200.000 TL			200.000 TL



3.	Cemil Paşa Konağı Restorasyon Projesi gerçekleştirilerek 2013 yılı sonuna kadar Kent Müzesi'ne dönüştürülmesi	2.000.000 TL			2.000.000 TL
4.	Her yıl ilköğretim ve lise öğrencilerine kentte tarihi yapılar hakkında koruma ve bilinçlendirme eğitimleri verilmesi				- TL
5.	2011 yılı sonuna kadar Suriçi Bölgesinin alan yönetiminin oluşturulması ve UNESCO Dünya Kültür Mirası Listesi'ne alınması için altyapı oluşturulması				- TL
6.	KUDEB'in başarılı korunmuş ulusal ve uluslararası tarihi kentlere deneyim paylaşımı gezileri yapması	7.200 TL	7.280 TL	7.644 TL	21.924 TL
7.	Çeşitli kamulaştırma işleri	7.000 TL	7.280 TL	7.644 TL	21.924 TL
8.	Tarihi eser alımı ve onarımı	7.000 TL	7.280 TL	7.644 TL	21.924 TL
GENEL TOPLAM		2.221.000 TL	21.840 TL	22.932 TL	2.265.772 TL

HİZMET SEKTÖRÜ - İ	İMAR VE ŞEHİRCİLİK				
STRATEJİK AMAÇ - 3	Tarihi, kültürel ve doğal varlıkların korunması ve sürdürülebilirliği				
STRATEJİK HEDEF - 3.2	Dicle Vadisi'nin rehabilitasyonunu gerçekleştirmek				
PERFORMANS HEDEFİ - 3.2.1	Dicle Vadisi'nin rehabilitasyonunu gerçekleştirmek				
PERFORMANS GÖSTERGELERİ		2010 (HEDEF)	2010 (GERÇEKLEŞEN)	2011 (HEDEF)	
1.	Proje kapsamında kamulaştırma çalışmalarının tamamlanma oranı (%)	100%	64%	100%	
2.	1. etap projesinin tamamlanma oranı (%)	50%	0%	50%	
FAALİYETLER		KAYNAK İHTİYACI			
		2011	2012	2013	TOPLAM
1.	Dicle Vadisi Projesinin gerekli kamulaştırma işlemleri yapılarak 1. etap uygulamasının 2012 yılı sonuna kadar tamamlanması			25.000.000 TL	25.000.000 TL
GENEL TOPLAM		- TL	- TL	25.000.000 TL	25.000.000 TL

**DBB**DİYARBAKIR BÜYÜKŞEHİR
BELEDİYESİ**2011 YILI
PERFORMANS PROGRAMI**

STRATEJİK AMAÇ - 4	Uzaktan algılama sistemlerinin planlı kentsel gelişmede ve belediye hizmetlerinde kullanılması			
STRATEJİK HEDEF - 4.1	2014 yılına kadar sayısal haritaların oluşturulup güncellenerek tek bir veritabanında entegrasyonunun sağlanması (Kent Bilgi Sisteminin oluşturulması)			
PERFORMANS HEDEFİ - 4.1.1	Kent Bilgi Sistemi'ni oluşturmak			
PERFORMANS GÖSTERGELERİ		2010 (HEDEF)	2010 (GERÇEKLEŞEN)	2011 (HEDEF)
1.	Sayıllaştırılan harita sayısı (sayı)	20%	20%	10%
2.	Kent Bilgi Sistemi kapsamında protokol yapılan kuruluş sayısı (sayı)	5	0	-
3.	Numarataj işlemi tamamlanan caddelerin oranı (%)	30%	70%	100%
4.	Numarataj işlemi tamamlanan sokakların oranı (%)	30%	70%	100%
5.	Numarataj güncellemesi yapılan cadde sayısı (sayı)	20	24	28
6.	Numarataj güncellemesi yapılan sokak sayısı (sayı)	250	277	230
7.	Vatandaşa verilen adres tespiti sayısı (sayı)	-	4.407	-
8.	Diğer kamu kuruluşlarının talepleri üzerine verilen adres tespiti sayısı (sayı)	-	132	-
FAALİYETLER	KAYNAK İHTİYACI			
	2011	2012	2013	TOPLAM
1.	Tapu ve Kadastro Müdürlüğü ile 2010 yılı sonuna kadar protokol oluşturulması			- TL
2.	2014 yılı sonuna kadar Büyükşehir Belediyesi sorumluluğu altındaki alanlara ilişkin kadastral haritaların sayıllaştırılmasının yapılması, halihazır ve imar planlarıyla entegre etmek			- TL
3.	2014 yılına kadar İmar ve Şehircilik Dairesi dışındaki birimlerin ve ilçe belediyelerinin Kent Bilgi Sistemi'ne veri akışı sağlayacak şekilde organize edilmesi			- TL
4.	2011 yılına kadar kentin genelinde cadde ve sokak isimleri ile kapı numaralarının yapımının gerçekleştirilmesi	165.000 TL	335.000 TL	500.000 TL
GENEL TOPLAM	165.000 TL	335.000 TL	- TL	500.000 TL

HİZMET SEKTÖRÜ - İ	İMAR VE ŞEHİRCİLİK			
STRATEJİK AMAÇ - 5	Sağlıksız ve kaçak kentleşen gecekondulara yönelik kentsel dönüşüm projelerini gerçekleştirilmesi ve sosyal konut üretiminin sağlanması			
STRATEJİK HEDEF - 5.1	Kentte yaklaşık 10.000 civarındaki gecekonduların 2014 yılına kadar %10'unun dönüşümünün sağlanarak sosyal konut üretilmesi			
PERFORMANS HEDEFİ - 5.1.1	Kaçak yapıları dönüştürmek			
PERFORMANS GÖSTERGELERİ		2010 (HEDEF)	2010 (GERÇEKLEŞEN)	2011 (HEDEF)
1.	Konut kestirimlerinin tamamlanma oranı (%)	-	-	100%
2.	Kaçak yapıların dönüştürülmesi kapsamında işbirliği/protokol yapılan kuruluş	1	1	2

**DBB****DİYARBAKIR BÜYÜKŞEHİR
BELEDİYESİ****2011 YILI
PERFORMANS PROGRAMI**

KAYNAK İHTİYACI					
FAALİYETLER		2011	2012	2013	TOPLAM
3.	Maliyet bedelleri belirlenen yapı sayısı (sayı)	185	150	-	-
4.	Kamulaştırması tamamlanan yapı sayısı (sayı)	185	185	-	-
5.	Yıkımı yapılan yapı sayısı (sayı)	185	69	116	-
6.	Hız. Süleyman Camii çevresindeki yıkım ve hafriyat işlemlerinin tamamlanma oranı (%)	100%	12%	100%	-
7.	Alipaşa ve Lalebey mahallelerinde yıkımı veya boşaltılması tamamlanan yapıların oranı (%)	-	7%	100%	-
8.	Yeniköy mahallesinde yıkımı tamamlanan sağlıklı ve kaçak yapıların sayısı (sayı)	-	0	2	-
9.	Yeniköy mahallesinde inşa edilecek sosyal konut sayısı (sayı)	-	0	96	-
10.	Aziziye mahallesinde yıkımı tamamlanan sağlıklı ve kaçak yapıların oranı (sayı)	-	0	10	-
11.	Alipaşa ve Lalebey mahallesinde yıkımı tamamlanan sağlıklı ve kaçak yapıların oranı (%)	-	7%	100%	-
12.	Dabanoğlu mahallesinde yıkımı tamamlanan sağlıklı ve kaçak yapıların oranı (%)	-	-	-	-
13.	Benusen vadisinde yıkımı tamamlanan sağlıklı ve kaçak yapıların oranı (%)	-	-	-	-
14.	Kentsel dönüşüm yapılan mahallelerde vatandaşla yapılan birebir görüşme ve bilgilendirme sayısı	370	525	-	-
15.	Kentsel dönüşüm yapılan mahallelerde yapılan odak grup görüşmesi sayısı (sayı)	5	4	-	-
16.	Kentsel dönüşüm yapılan mahallelerde yapılan odak grup görüşmelerine katılan kişi sayısı (sayı)	50	53	-	-
17.	Kentsel dönüşüm yapılan mahallelere ilişkin hazırlanan rapor sayısı (sayı)	4	2	-	-
1.	TÜİK-NVİ nüfus verileri, işyeri sayıları ve ekonomik hacimleri (DTSO ve DESOB) ile saha araştırmaları sonucu elde edilen hane gelir-harcama verilerine göre her yıl düzenli olarak kentteki konut ihtiyacı kestirimlerinin yapılması				- TL
2.	İlgili kurum ve kuruluşlarla (Milli Emlak, TOKİ vb.) ile ortaklık ve protokol geliştirilmesi				- TL
3.	2010 yılı sonuna kadar Hız Süleyman Camii çevresi kentsel dönüşüm projesinin gerçekleştirilmesi				- TL
4.	2014 yılına kadar Yeniköy mahallesinde kentsel dönüşüm projesinin gerçekleştirilmesi				- TL
5.	2012 yılı sonuna kadar Aziziye mahallesinde kentsel dönüşüm projesinin gerçekleştirilmesi				- TL



6.	2011 yılı sonuna kadar Benusen vadisinde kentsel dönüşüm projelerine ilişkin çalışmaların başlatılması				- TL
7.	Dabanoğlu mahallesinin bütünlüklü kentsel dönüşümüne ilişkin projelendirme çalışmalarının 2010 yılı içerisinde başlanması				- TL
GENEL TOPLAM		- TL	- TL	- TL	- TL

HİZMET SEKTÖRÜ - İ	İMAR VE ŞEHİRCİLİK
STRATEJİK AMAÇ - 6	Eko-kent kültürünün ve bilincinin geliştirilmesi amacıyla su ve enerji tasarrufu sağlayan ve alternatif enerji kaynaklarıyla uyumlu konut üretimi sağlamak ve imar yönetmeliğini revize etmek
STRATEJİK HEDEF - 6.1	Kentte yeni üretilen yapıların tamamında 2012 yılına kadar su ve enerji korunum ilkelerinin uygulanmasını sağlamak
PERFORMANS HEDEFİ - 6.1.1	Kentte enerji, su ve diğer kaynakların korunması ilkesi temelinde gelişmeyi sağlamak

PERFORMANS GÖSTERGELERİ		2010 (HEDEF)	2010 (GERÇEKLEŞEN)	2011 (HEDEF)
1.	İmar Yönetmeliği revizyon çalışmalarının tamamlanma oranı (%)	100%	0%	100%
2.	Kaynakların bilinçli tüketimi kapsamında işbirliği geliştirilen yurtdışı belediye sayısı (sayı)	1	2	2

FAALİYETLER		KAYNAK İHTİYACI			
		2011	2012	2013	TOPLAM
1.	Ekolojik köyler ve ekolojik ihtisaslaşmış kırsal yerleşimler kurulması amacıyla 2014 yılına kadar Güneş Köyü Projesinin gerçekleştirilmesi		6.000.000 TL	6.000.000 TL	12.000.000 TL
2.	2010 yılından itibaren yeni yapılacak binalarda ısı yalıtımı kullanımını denetiminin sağlanması				- TL
3.	2010 yılından itibaren yeni yapılacak binalarda güneş enerjisi kullanılmasının zorunlu hale getirilmesi yönünde çalışmalar yapılması				- TL
4.	2013 yılında enerji tüketimi ve çevre kirliliğinin kentin yayılımı ile olan ilişkisi konusunda farklı ülke deneyimlerinin incelenmesi ve deneyim paylaşımında bulunulması				- TL
GENEL TOPLAM		- TL	6.000.000 TL	6.000.000 TL	12.000.000 TL

**DBB**DİYARBAKIR BÜYÜKŞEHİR
BELEDİYESİ**2011 YILI
PERFORMANS PROGRAMI****3. ÇEVRE**

HİZMET SEKTÖRÜ - Ç		ÇEVRE			
STRATEJİK AMAÇ - 1		Ekolojik kent modeli yaratmak amacıyla bütün kent halkında farkındalık yaratma			
STRATEJİK HEDEF - 1.1		Başta öğrenciler olmak üzere tüm vatandaşlara yönelik ekolojik kampanyaların ve eğitim çalışmalarının yapılması			
PERFORMANS HEDEFİ - 1.1.1		Ekolojik kampanyalar ve eğitim çalışmaları yapmak			
PERFORMANS GÖSTERGELERİ		2010 (HEDEF)	2010 (GERÇEKLEŞEN)	2011 (HEDEF)	
1.	Sempozyuma katılan toplam kişi sayısı	300	0	0	
2.	Sempozyuma ulusal ve uluslararası düzeyde yapılan bildiri sayısı	20	0	0	
3.	Çevre temizliği ile ilgili hazırlanan yazılı materyal sayısı	90.000	0	0	
4.	Çevre temizliği ile ilgili hazırlanan görsel materyal sayısı	1	0	0	
5.	5 Haziran Dünya Çevre Günü'nde etkinlik yapılan okul sayısı	4	4	4	
6.	5 Haziran Dünya Çevre Günü'nde Yapılan TV programı sayısı	1	0	0	
7.	Çevre kirliliği ve duyarlılığı hakkında yapılan haber sayısı	15	12	15	
8.	Tıbbi atık eğitimi verilen sağlık kuruluşu sayısı	50	0	0	
9.	Tıbbi atık eğitimi verilen kurum personeli sayısı	10	10	10	
10.	Tıbbi atık eğitimi için dağıtılan materyal sayısı	10.000	0	0	
11.	Kalorifer kazanı yakma konusunda yapılan bilgilendirme toplantısı sayısı	3	0	1	
12.	Kalorifer kazanı yakma konusunda yapılan bilgilendirme toplantılarına katılan mahalle sayısı	-	0	42	
13.	Bahçe düzenleme yarışmasına katılan site sayısı	20	0	0	
14.	Bahçe düzenleme yarışmasına katılan resmi kuruluş sayısı	10	0	10	
15.	Bahçivanlık eğitimini tamamlayan kişi sayısı	20	0	0	
16.	Sertifika verilen bahçivan sayısı	0	0	0	
17.	Güneş Evi'nde eğitim verilen ilköğretim ve lise öğrenci sayısı	4.000			
18.	Güneş Evi'nde eğitim verilen üniversite öğrencisi sayısı				
19.	Güneş Evi'nde eğitim verilen kadın sayısı				
20.	Güneş Evi'nde verilen eğitimler sonucu evlerde enerji ve su tasarrufu oranı (%)				
21.	Güneş Evi faaliyetleri kapsamında eğitim verilen kurum personeli sayısı (sayı)	-	-	300	
22.	Kurum personeline dönük verilen ekoloji eğitimi sayısı (sayı)	-	-	1	
23.	Kendine yeten teknolojiler programı kapsamında üretilen proje sayısı				
FAALİYETLER		KAYNAK İHTİYACI (2011)			
		2011	2012	2013	TOPLAM
1.	2010 yılında yerel, ulusal ve uluslararası alanda eko-kent sempozyumunun düzenlenmesi	50.000,00 TL			50.000,00 TL
2.	Yıllık olarak çevre temizliği, gürültü, görüntü ve hava kirliliği, atık azaltma, geçici biriktirme ve kaynağında ayrıştırma, yeşil alanın önemi ve iklime olan etkileri gibi konularla ilgili görsel ve yazılı materyallerin hazırlanması, basılması ve dağıtılması				- TL



3.	5 Haziran Dünya Çevre Günü dolayısı ile çevresel kampanyalar ve etkinliklerin düzenlenmesi	50.000,00 TL			50.000,00 TL
4.	Her yıl en az bir kez sağlık kuruluşlarının personeline yönelik tıbbi atık eğitimlerinin verilmesi ve bu kuruluşlara tebligat, broşür, afiş vb. dokümanların dağıtılması				- TL
5.	Her yıl tüm kapıcılara yönelik en az bir kez kalorifer kazanı yakma konusunda bilgilendirme toplantısı yapılması				- TL
6.	Her yıl siteler arasında en güzel bahçe yarışmasının yapılması				- TL
7.	Sümerpark Meslek Edindirme Merkezi ile Koordinasyon içerisinde her yıl bahçıvan yetiştirme programı oluşturulması				- TL
8.	2010 yılında yeşil alanları koruma-kullanma dengesi bilincini arttırmak amacıyla öğrencilere eğitim verilmesi				- TL
9.	2010 yılında kurum yöneticileri ve uygulayıcılara (Zabıta, Çevre Koruma ve Sağlık birimi personellerine) çevre ve çevre sağlığı konularında eğitim verilmesi				- TL
10.	Güneş Evi'nde ilköğretim, lise ve üniversite öğrencilerine enerji ve ekoloji eğitimi verilmesi				- TL
11.	Kadınlara yönelik olarak evlerde su ve enerji tasarrufu eğitimi verilmesi				- TL
12.	Kendine yeten teknolojiler programı kapsamında projeler hazırlanması				- TL
GENEL TOPLAM		100.000,00 TL	- TL	- TL	100.000,00 TL

HİZMET SEKTÖRÜ - Ç

ÇEVRE

**DBB****DİYARBAKIR BÜYÜKŞEHİR
BELEDİYESİ**

2011 YILI PERFORMANS PROGRAMI

STRATEJİK AMAÇ - 2	Yaşanabilir ve sürdürülebilir sağlıklı bir Diyarbakır için çevresel kalitenin artırılması			
STRATEJİK HEDEF - 2.1	Büyükşehir Belediyesi'nin sorumluluğundaki ana arterlerde 2014 yılı sonuna kadar görüntü kirliliğinin ortadan kaldırılması			
PERFORMANS HEDEFİ - 2.1.1	Kentin ana arterlerinde görüntü kirliliği ile mücadele etmek			
PERFORMANS GÖSTERGELERİ		2010 (HEDEF)	2010 (GERÇEKLEŞEN)	2011 (HEDEF)
1.	Denetim sonucu düzenlemesi yapılan cadde/sokak sayısı	4	0	4
2.	Görüntü kirliliği kapsamında tespit çalışması tamamlanan ana arter sayısı (sayı)	0%	0%	0%
3.	Görüntü kirliliği kapsamında yapılan cephe düzenleme sayısı (sayı)	0	0	0
4.	Müdahale edilen seyyar satıcı ve işportacı sayısı (sayı)	-	1.453	1.600
5.	Kaldırım işgali kapsamında müdahale edilen işyeri sayısı (sayı)	-	856	1.100
6.	Kaldırılan reklam unsuru (tabela, afiş, pano vb.) sayısı (sayı)	-	411	700
FAALİYETLER	KAYNAK İHTİYACI (2011)			
	2011	2012	2013	TOPLAM
1.	İşletmelerden kaynaklı tabela, ilan, afiş, pankart vb. görüntü kirliliğine neden olan materyallerin denetiminin yapılması ve gerekli durumlarda yaptırım uygulanması			- TL
2.	2011 yılında görüntü kirliliği mevzuatının tamamlanması			- TL
3.	2012 yılına kadar ana arterde görüntü kirliliği çalışmalarına ilişkin tespit çalışmalarının tamamlanması			- TL
4.	Yetki devri için gerekli girişimlerin 2010 yılı içerisinde başlatılması			- TL
GENEL TOPLAM	- TL	- TL	- TL	- TL

HİZMET SEKTÖRÜ - Ç	ÇEVRE			
STRATEJİK AMAÇ - 2	Yaşanabilir ve sürdürülebilir sağlıklı bir Diyarbakır için çevresel kalitenin artırılması			
STRATEJİK HEDEF - 2.2	Hava kalitesinin korunması ve yükseltilmesi			
PERFORMANS HEDEFİ - 2.2.1	Hava kalitesini iyileştirmek			
PERFORMANS GÖSTERGELERİ		2010 (HEDEF)	2010 (GERÇEKLEŞEN)	2011 (HEDEF)
1.	Hava kalitesinin standartlara uygun (toz oranı -ppm- bakımından) olduğu gün sayısı (sayı, gün)	365	365	365
2.	Hava kalitesinin standartlara uygun (zehirli gaz oranı -ppm- bakımından) olduğu gün sayısı (sayı, gün)	245	245	245



3.	Doğalgaza geçen bina sayısı (sayı)	1500	1547	2000
4.	Doğalgaz altyapısının oluşturulduğu doğalgaz kullanan bina oranı (%)	50%	50%	60%
5.	Egzoz gazı kontrolü yaptırılan araçların oranı (%)	100%	100%	100%
6.	Yakıt kontrolü yapılan binaların sayısı (sayı)	1500	367	1500
7.	Kontrolü yapılan yakıtların miktarı (sayı, ton)	50000	85000	60000
8.	Hava kalitesine ilişkin alınan şikayetlerin değişme oranı (%)	100%	100%	100%
9.	Kalorifer kazanı yakma eğitimi kapsamında verilen "ateşçi belgesi" sayısı (sayı)	0	367	800

FAALİYETLER	KAYNAK İHTİYACI			TOPLAM
	2011	2012	2013	
1.	Yetki devri için gerekli girişimlerin 2010 yılı içerisinde başlatılması			- TL
2.	2011 yılı içerisinde bir adet mobil tip hava kalitesi izleme istasyonunun satın alınması	200.000 TL	210.000,00 TL	410.000,00 TL
3.	Büyükşehir sorumluluk alanı içerisinde doğalgaz hattının geçtiği yerlerde doğal gaz kullanımının zorunlu hale getirilmesi			- TL
4.	2010 yılı içerisinde hava kalitesinin artırılmasına yönelik denetim ekibinin oluşturulması			- TL
5.	Belediye araçları ile toplu taşıma araçlarında egzoz gazı kontrolünün yaptırılması			- TL
6.	2014 yılına kadar hava kirliliği haritalarının oluşturulması			- TL
7.	Kente gelen yakıtların denetiminin yapılması			- TL
8.	İşyerlerine ve ÇED raporlarına yönelik emisyon kaynaklı şikayetlerin değerlendirilmesi ve gerekli durumlarda yaptırım uygulanması			- TL

**DBB****DİYARBAKIR BÜYÜKŞEHİR
BELEDİYESİ**

2011 YILI PERFORMANS PROGRAMI

9. Bina, özel veya resmi kuruluşların ve işletmelerin yakma sistemlerinin (kapıcı, kazan ve baca) ve yakıtlarının denetiminin yapılması ve gerekli durumlarda yaptırım uygulanması	- TL	200.000,00 TL	210.000,00 TL	410.000,00 TL
GENEL TOPLAM	- TL	200.000,00 TL	210.000,00 TL	410.000,00 TL

HİZMET SEKTÖRÜ - Ç	ÇEVRE				
STRATEJİK AMAÇ - 2	Yaşanabilir ve sürdürülebilir sağlıklı bir Diyarbakır için çevresel kalitenin artırılması				
STRATEJİK HEDEF- 2.3	Büyükşehir Belediyesi sınırları içerisinde gürültü kirliliğini önleyici çalışmalar gerçekleştirilerek 2014 yılına kadar şikayetlerin azaltılmasının, gürültü kaynağı olduğundan toplulaştırılması gereken işyerlerini tespit edilmesinin ve planlanmasının ve yapı-iskan-işyeri ruhsatlarının yeniden düzenlenmesinin sağlanması				
PERFORMANS HEDEFİ - 2.3.1	Gürültü kirliliğini azaltmak				
PERFORMANS GÖSTERGELERİ		2010 (HEDEF)	2010 (GERÇEKLEŞEN)	2011 (HEDEF)	
1.	Yapılan şikayetlerin değerlendirilme oranı (%)	100%	100%	100%	
2.	Yapılan toplam gürültü ölçümü sayısı (sayı)	50	11	50	
3.	Yapılan toplam gürültü denetimi sayısı (sayı)	100	72	100	
4.	Gürültü kirliliği kapsamında yapılan toplam yıllık denetim ve cezai işlem sayısı (sayı)	300	300	400	
FAALİYETLER		KAYNAK İHTİYACI			
		2011	2012	2013	TOPLAM
1.	İşyerlerinin soğutma sistemleri, bar-cafe, düğün salonları, sokak düğünleri, demir-mermer vs. atölyeleri, toplu ulaşım güzergahları vb. gibi gürültü kaynaklarından doğan şikayetleri değerlendirerek gerekli denetimlerin yapılması ve gerekli durumlarda yaptırım uygulanması				- TL
2.	2012 yılına kadar kentin gürültü haritasının hazırlanması				- TL
3.	2013 yılına kadar Çevresel Gürültü Eylem Planının hazırlanması				- TL
4.	Hava ve gürültü laboratuvarının 2012 yılına kadar kurulması				- TL
GENEL TOPLAM		- TL	- TL	- TL	- TL

HİZMET SEKTÖRÜ - Ç	ÇEVRE			
STRATEJİK AMAÇ - 2	Yaşanabilir ve sürdürülebilir sağlıklı bir Diyarbakır için çevresel kalitenin artırılması			



STRATEJİK HEDEF - 2.4		Hafriyat toprağı, inşaat/yıkıntı ve asfalt atıklarının toplanması, taşınması, geri dönüşümü ve bertarafının sağlanması			
PERFORMANS HEDEFİ - 2.4.1		Hafriyat toprağı, inşaat/yıkıntı ve asfalt atıklarını toplamak, taşımak, geri dönüşümü ve bertarafını sağlamak			
PERFORMANS GÖSTERGELERİ		2010 (HEDEF)	2010 (GERÇEKLEŞEN)	2011 (HEDEF)	
1.	Hafriyat sahalarında stoklanan hafriyat atık miktarı (sayı, m3/yıl)	900.000	1.500.000	1.000.000	
2.	Hafriyat atıklarından kaynaklı şikayet sayısı (sayı)	100	26	100	
3.	Hafriyat atıklarından kaynaklı şikayet sayısındaki değerlendirme oranı (%)	100%	100%	100%	
4.	Hafriyat atığı stok kapasitesi (sayı, m3)	1.800.000	1.800.000	1.800.000	
5.	Hafriyat alanı sayısı (sayı)	2	1	2	
6.	Geri dönüştürülen veya yeniden değerlendirilen hafriyat miktarı (ton)	0	0	0	
FAALİYETLER		KAYNAK İHTİYACI			
		2011	2012	2013	TOPLAM
1.	Hafriyat Atıkları Eylem Planı'nın 2010 yılı başında hazırlanması				- TL
2.	Hafriyat depolama sahalarının belirlenmesi, 2010 yılı başında birinci hafriyat sahasının hizmete açılması ve 2013 yılına kadar da ikinci hafriyat sahasının açılması				- TL
3.	Hafriyat toprağı (bitkisel toprak) ve inşaat yıkıntı atıkları (asfalt atıkları, moloz vb. atıklar) geri dönüşüm tesisi kurulması için 2011 yılı başında fizibilite etüdünün tamamlanması				- TL
4.	Hafriyatların gelişigüzel yerlere dökülmesinin denetlenmesi, gerekli yaptırımların uygulanması ve döküm alanları ile ilgili başvuruların değerlendirilmesi				- TL
GENEL TOPLAM		- TL	- TL	- TL	- TL

HİZMET SEKTÖRÜ - Ç		ÇEVRE		
STRATEJİK AMAÇ - 2		Yaşanabilir ve sürdürülebilir sağlıklı bir Diyarbakır için çevresel kalitenin artırılması		
STRATEJİK HEDEF - 2.5		2014 yılına kadar kentte su havzalarının korunmasına ilişkin mevzuatın tamamlanması, korumaya dönük uygulamaların başlatılması ve Dicle Nehri havzasının rehabilitasyonu ile ilgili çalışmalar yapılması		
PERFORMANS HEDEFİ - 2.5.1		Su kirliliğini azaltmak, su kaynaklarını ve havzalarını korumak ve Dicle Nehri'nin rehabilitasyon çalışmalarına katkı sunmak		
PERFORMANS GÖSTERGELERİ		2010 (HEDEF)	2010 (GERÇEKLEŞEN)	2011 (HEDEF)
1.	Su kirliliği ile ilgili şikayet sayısı (sayı)			
2.	Su kirliliği ile ilgili şikayet sayısındaki değişim (%)			
3.	Hevsel Bahçeleri'nin sulanmasında temiz su kullanım oranı (%)	33%		66%
4.	Dicle Nehri'ne döküldüğü öngörülen atık yağların miktarı (sayı, ton)			
5.	Geri dönüştürülen atık yağların miktarı (sayı, ton)			

**DBB****DİYARBAKIR BÜYÜKŞEHİR
BELEDİYESİ**

2011 YILI PERFORMANS PROGRAMI

6.	Dicle Nehri kıyısındaki işletmelerin yıllık denetlenme sayısı (sayı)				
7.	Dicle Nehri kıyısında arıtma üniteleri standartlara uygun hale getirilen işletmelerin sayısı (sayı)				
8.	Dicle Nehri kıyısında arıtma üniteleri standartlara uygun hale getirilen işletmelerin oranı (%)				
9.	Dicle Nehri kıyı-kenar çizgisi belirleme çalışmaları kapsamında işbirliği geliştirilen kuruluş sayısı (%)	5	0	5	
FAALİYETLER		KAYNAK İHTİYACI			
		2011	2012	2013	TOPLAM
1.	2011 yılında Dicle Nehri havza yönetmeliğinin çıkarılması amacıyla ilgili kurumlarla işbirliği ve mutabakat sağlanması				- TL
2.	Dicle Nehri kıyı-kenar çizgisi belirleme çalışmalarına aktif olarak katılım sağlanması (İl Bayındırlık ve İskan Müd. sekreteriyasında oluşturulacak teknik ekip (2010 yılında) ve üst kurul (2010 yılında) kapsamında yürütülecek çalışmalar 2013 yılında tamamlanacak)				- TL
3.	Dicle Nehri kıyısında faaliyet gösteren tesis, işletme ve fabrikaların denetlenmesi ve tesislere (özellikle et entegre tesisleri ve dericiler sitesine) bağlı arıtma ünitelerinin standartlara uygun hale getirilmesi				- TL
4.	Hevsel Bahçeleri'nde temiz su kullanımı sisteminin DİSKİ ve Hevsel Bahçeleri İşbirliği ile 2011 yılına kadar yaygınlaştırılması				- TL
5.	2012 yılına kadar bitkisel atık yağların toplanması ve geri dönüşüm tesisi kurulmasına dönük fizibilite etüdünün tamamlanması				- TL
GENEL TOPLAM		- TL	- TL	- TL	- TL

HİZMET SEKTÖRÜ - Ç	ÇEVRE			
STRATEJİK AMAÇ - 2	Yaşanabilir ve sürdürülebilir sağlıklı bir Diyarbakır için çevresel kalitenin artırılması			
STRATEJİK HEDEF - 2.6	Büyükşehir Belediyesi sorumluluğundaki ana arterlerde temizlik çalışmalarının standartlarını yükseltmek amacıyla temizlik altyapısının 2013 yılına kadar modernizasyonunun sağlanması ve temizlik ve katı atık bertaraf hizmetlerinin Diyarbakır Çevre Hizmetleri Birliği'ne geçişe hazır hale getirilmesi			
PERFORMANS HEDEFİ - 2.6.1	Ana arterlerde temizlik çalışmalarını sürdürmek, iyileştirmek ve DİÇEB bünyesinde merkezi temizlik hizmetine geçiş sürecini hazırlama			
PERFORMANS GÖSTERGELERİ		2010 (HEDEF)	2010 (GERÇEKLEŞEN)	2011 (HEDEF)
1.	Günlük temizlenen cadde, sokak ve meydan sayısı (sayı)	57	57	57
2.	Günlük temizlenen ortalama atık miktarı (sayı, ton)	700	700	700
3.	Toplam çöp kutusu sayısı (sayı)	1.500	500	2.000
4.	Yol süpürge aracı sayısı (sayı)	9	9	9

**DBB**DİYARBAKIR BÜYÜKŞEHİR
BELEDİYESİ**2011 YILI
PERFORMANS PROGRAMI**

FAALİYETLER	KAYNAK İHTİYACI			TOPLAM
	2011	2012	2013	
5. Vakumlu el süpürge aracı sayısı (sayı)	10	0	0	
6. Temizlik işçisi sayısı (sayı)	272	272	272	
1. 2014 yılına kadar 5 adet yol süpürge aracının satın alınması	320.000,00 TL	180.000,00 TL		500.000,00 TL
2. 2014 yılına kadar 20 adet vakumlu el süpürge araçlarının satın alınması (Ekinciler, Gevran ve Gazi Caddelerinin pilot bölge olarak seçilmesi ve performansa göre kent geneline yayılması)			180.000,00 TL	180.000,00 TL
3. Her iki yılda bir çöp kutularının modernizasyonunun sağlanması		120.000,00 TL		120.000,00 TL
4. 2012 yılına kadar çöp kutularının kurulması ve yaygınlaştırılması amacıyla Ekinciler ve Gevran caddelerinin pilot bölge olarak seçilmesi ve uygulamaya geçilmesi				- TL
5. 2014 yılına kadar kentin çevre kirliliği haritasının çıkarılması amacıyla 2012 yılında tamamlanacak Gürültü Haritası'na ek olarak kentin görüntü, temizlik, hafriyat, hava, katı atık, tıbbi atık, yeşil alan haritalarının çıkarılması ve birbirine entegre edilmesi				- TL
GENEL TOPLAM	320.000,00 TL	300.000,00 TL	180.000,00 TL	800.000,00 TL

HİZMET SEKTÖRÜ – Ç	ÇEVRE			
STRATEJİK AMAÇ - 2	Yaşanabilir ve sürdürülebilir sağlıklı bir Diyarbakır için çevresel kalitenin artırılması			
STRATEJİK HEDEF - 2.7	Tıbbi atık bertaraf sisteminin 2010 yılı sonuna kadar modernizasyonunun sağlanması ve 2014 yılına kadar tıbbi atıkların evsel atıklara dönüştürülmesi			
PERFORMANS HEDEFİ - 2.7.1	Tıbbi atıkların toplanması, taşınması ve bertarafını sağlamak			
PERFORMANS GÖSTERGELERİ	2010 (HEDEF)	2010 (GERÇEKLEŞEN)	2011 (HEDEF)	
1. Günlük toplanan ortalama tıbbi atık miktarı (sayı, ton)	3	3	4	
2. Tıbbi atık üreten kuruluş sayısı (sayı)	450	467	50	
3. Tıbbi atık toplama aracı sayısı (sayı)	3	2	3	
4. Tıbbi atık yönetiminden sorumlu çalışan sayısı (sayı)	4	3	4	
5. Tıbbi atık üreten kuruluşların yıllık denetlenme sayıları (sayı)	5.000	7.500	10.000	
FAALİYETLER	KAYNAK İHTİYACI			TOPLAM
	2011	2012	2013	

**DBB****DİYARBAKIR BÜYÜKŞEHİR
BELEDİYESİ****2011 YILI
PERFORMANS PROGRAMI**

1.	2011 yılı sonuna kadar tıbbi atık sterilizasyon ünitesi ile 1 adet tıbbi atık toplama aracı satın alımı	60.000,00 TL			60.000,00 TL
2.	Tıbbi atık toplama, taşıma ve bertaraf personelinin teçhizat ve ekipmanının 2010 yılında alınması ve her 3 yılda bir yenilenmesi				- TL
3.	2010 yılında "2010-2014 Tıbbi Atık Yönetim Planı"nın çıkarılması				- TL
4.	Tıbbi atıkların düzgün depolanmaması, diğer atıklarla karıştırılması ve verilmemesi durumlarına yönelik olarak rutin denetim ve yaptırım uygulanması				- TL
GENEL TOPLAM		60.000,00 TL	- TL	- TL	60.000,00 TL

HİZMET SEKTÖRÜ - Ç	ÇEVRE				
STRATEJİK AMAÇ - 2	Yaşanabilir ve sürdürülebilir sağlıklı bir Diyarbakır için çevresel kalitenin artırılması				
STRATEJİK HEDEF - 2.8	Katı atık yönetim sisteminin 2013 yılında hayata geçirilmesi				
PERFORMANS HEDEFİ - 2.8.1	Entegre Katı Atık Yönetim Sistemi'ni kurmak ve hayata geçirmek				
PERFORMANS GÖSTERGELERİ		2010 (HEDEF)	2010 (GERÇEKLEŞEN)	2011 (HEDEF)	
1.	Günlük toplanan ortalama evsel atık miktarı (sayı, ton)	700	720	740	
2.	Günlük bertaraf edilen ortalama atık miktarı (sayı, ton)	750	770	790	
3.	Günlük ayrıştırılan ortalama atık miktarı (sayı, ton)	0	0	0	
4.	Günlük geri dönüştürülen ortalama atık miktarı (sayı, ton)	0	0	0	
5.	Kurum hizmet binalarında bulundurulmuş geri dönüşüm kutuları sayısı (sayı)	20	20	0	
6.	Kamu kuruluşları hizmet binalarına dağıtılan geri dönüşüm kutuları sayısı (sayı)	50	50	60	
FAALİYETLER		KAYNAK İHTİYACI			
		2011	2012	2013	TOPLAM
1.	2011 yılı sonuna kadar mevcut Aktarma İstasyonunun revize edilmesi				- TL
2.	2013 yılı sonuna kadar mevcut Evsel Katı Atık Depolama Sahasının rehabilitasyonunu ile yeni katı atık sahası projesinin yapılması	500.000 TL			500.000 TL

**DBB**DİYARBAKIR BÜYÜKŞEHİR
BELEDİYESİ**2011 YILI
PERFORMANS PROGRAMI**

3.	2013 yılı sonuna kadar evsel katı atık gazlardan elektrik enerjisi elde etme sisteminin kurulması				- TL
4.	2013 yılı sonuna kadar atık ayırma tesisi kurulması				- TL
5.	Kurumun hizmet binalarında kağıt, pil, cam, plastik vb. atıkların geri dönüşüm kutulularının bulundurulması ve kullanımının sağlanması				- TL
6.	Tıbbi atık sterilizasyon tesisinin yapılması	100.000 TL			100.000 TL
GENEL TOPLAM		600.000 TL	- TL	- TL	600.000 TL

HİZMET SEKTÖRÜ - Ç	ÇEVRE
STRATEJİK AMAÇ - 2	Yaşanabilir ve sürdürülebilir sağlıklı bir Diyarbakır için çevresel kalitenin artırılması
STRATEJİK HEDEF - 2.9	Enerji verimliliğini arttırmak ve yenilenebilir enerji kaynaklarından faydalanabilmek amacıyla çalışmalar yürütmek
PERFORMANS HEDEFİ - 2.9.1	Enerji verimliliğini arttırmak ve yenilenebilir enerji kullanımını yaygınlaştırmak

PERFORMANS GÖSTERGELERİ	2010 (HEDEF)	2010 (GERÇEKLEŞEN)	2011 (HEDEF)
	1. Kompanzasyon panosu yerleştirilen idari yapı sayısı (sayı)	-	4
2. Kompanzasyon panosu yerleştirilen idari yapılardaki elektrik tasarrufu oranı (%)	-	50%	60%
3. Kurum hizmet binalarının enerji ihtiyacının yenilenebilir enerjiden karşılanma oranı (%)	-	-	5%
4. Enerji verimliliği ve tasarrufu kapsamında görüşülen kuruluş sayısı (sayı)	20		30
5. Enerji verimliliği ve tasarrufu kapsamında işbirliği geliştirilen kuruluş sayısı (sayı)	5		7
6. Enerji verimliliği ve tasarrufu kapsamında verilen eğitim sayısı (sayı)	4		4
7. Enerji verimliliği ve tasarrufu kapsamında verilen eğitimlere katılan kişi sayısı (sayı)	-		20

FAALİYETLER	KAYNAK İHTİYACI			TOPLAM
	2011	2012	2013	
1. 2010 yılında üniversite, özel sektör ve belediye katılımıyla yenilenebilir enerji koordinasyon kurulunun kurulmasına öncülük etmek				- TL
2. 2014 yılına kadar kurumun enerji tüketiminin %15'inin yenilenebilir enerji kaynaklarından karşılanmasını sağlamak amacıyla ön etütlerin yapılması ve uygulamaya geçilmesi				- TL



3.	2014 yılına kadar diğer kamu kuruluşlarının enerji tüketiminin bir kısmının yenilenebilir enerji kaynaklarından karşılanmasını sağlamak amacıyla görüşmelerde bulunulması				- TL
4.	2010 yılında enerji verimliliğine dair kurum personeline eğitimler verilerek enerji verimliliği ve tasarrufu konusunda personeli teşvik etmek				- TL
5.	Kurum binalarındaki tüm lambaların az enerji tüketen lambalarla değiştirilmesi konusunda ön çalışmalar yapılarak çalışma sonucuna göre uygulamaya geçilmesi				- TL
6.	2010 yılından itibaren ısı ve ses yalıtımını sağlamak ve çevresel kriterlerin sağlanması amacıyla yapı-iskan-işyeri ruhsatlarının yeniden düzenlenmesini sağlamak				- TL
GENEL TOPLAM		- TL	- TL	- TL	- TL

HİZMET SEKTÖRÜ - Ç	ÇEVRE			
STRATEJİK AMAÇ - 3	Kişi başı aktif yeşil alanın artırılması, fonksiyonel kullanımının sağlanması, yeşil alanların geliştirilmesi ve korunmasını sağlamak			
STRATEJİK HEDEF - 3.1	Yeni aktif ve pasif yeşil alanlar tesis ederek kişi başına düşen yeşil alan miktarını arttırmak			
PERFORMANS HEDEFİ - 3.1.1	Kişi başına düşen aktif ve pasif yeşil alan miktarını arttırarak			
PERFORMANS GÖSTERGELERİ		2010 (HEDEF)	2010 (GERÇEKLEŞEN)	2011 (HEDEF)
1.	Kişi başına düşen yeşil alan miktarı (m2)	13,5	15	15,5
2.	Kentteki toplam aktif yeşil alan sayısı (sayı)	57	57	65
3.	Kentteki toplam aktif yeşil alan büyüklüğü (m2)	1.780.000	1.782.372	1.852.372
4.	Yeni donatı (oyun grupları, spor aletleri, bank vb.) eklenen yeşil alan sayısı (sayı)	0	0	1
5.	Donatıları (oyun grupları, spor aletleri, bank vb.) yenilenen yeşil alan sayısı (sayı)	5	5	1
6.	Kentteki toplam pasif yeşil alan büyüklüğü (m2)	212.000	212.396	267.396
7.	Yıllık üretilen ağaç fidesi sayısı (sayı)	20.000	20.000	25.000
8.	Yıllık üretilen bitki/çiçek sayısı (sayı)	250.000	250.000	250.000
9.	Yıllık yapılan budama sayısı (sayı)	1	2	2
10.	Yıllık yapılan çim biçme sayısı (sayı)	8	12	12
11.	Yıllık yapılan çanak açma sayısı (sayı)	1	1	1
12.	Yıllık yapılan çiçek ekimi sayısı (sayı)	2	2	2
13.	Yıllık yapılan ilaçlama sayısı (sayı)	3	3	3
14.	Yıllık yapılan gübreleme sayısı (sayı)	4	6	6
15.	Dikilen ağaç sayısı (sayı)	5.000	3.429	5.000
16.	Ağaç dikimine katılan vatandaş sayısı	50	800	1.000
17.	Ağaç ve bitki desteği sunulan kuruluş sayısı	50	50	50



18.	Diğer kuruluşlara verilen bitki sayısı	15.000	19.064	15.000	
19.	Refüj ve kaldırım peyzaj düzenlemeleri yapılan cadde sayısı	4	4	10	
FAALİYETLER		KAYNAK İHTİYACI			
		2011	2012	2013	TOPLAM
1.	Kentte bütüncül bir peyzaj planlamasının yapılması amacıyla 2011 yılında ilçe belediyeleri ile yeşil alanlar koordinasyon kurulunun oluşturulması				- TL
2.	2012 yılına kadar büyükşehir belediyesi sorumluluğundaki parkların kent mobilyası vb. (oyun grupları, fitness aletleri, bank, çöp kutusu vb.) ihtiyacının tespit edilmesi, gerekli revizelerin yapılması ve ihtiyaçların giderilmesi				- TL
3.	2013 yılına kadar Barış Ormanı'nda mesire alanı düzenlenmesi				- TL
4.	Talaytepe ve Barış ormanına her yıl en az 5.000 adet ağacın vatandaşla birlikte dikilmesi				- TL
5.	Belediye sorumluluğu dışındaki alanlarda yeşil alanların artırılmasına katkıda bulunulması amacıyla kamu kuruluşlarının (ilçe belediyeleri, okullar vb.) ve vatandaşın taleplerine göre her yıl en az 5.000 bitki desteğinde bulunulması				- TL
6.	Hatboyu, Musa Anter, Yılmaz Güney ve Ahmet Arif caddelerinin 2010 yılında ve 75 metrelik çevre yolunun 2011 yılında refüj ve kaldırım peyzaj düzenlemelerinin yapılması				- TL
7.	Hatboyu, Musa Anter, Yılmaz Güney ve Ahmet Arif caddelerinin 2010 yılında ve 75 metrelik çevre yolunun 2011 yılında refüj ve kaldırım peyzaj düzenlemelerinin yapılması				- TL
8.	Yeşil Kuşak Projesi'nin tamamlanması	1.000.000,00 TL			1.000.000,00 TL
9.	Damlama Sulama ve Kaplama Projesi'nin tamamlanması	1.000.000,00 TL			1.000.000,00 TL
10.	Mevcut parkların bakım ve onarım çalışmalarının yürütülmesi	150.000,00 TL			150.000,00 TL

**DBB**DİYARBAKIR BÜYÜKŞEHİR
BELEDİYESİ**2011 YILI
PERFORMANS PROGRAMI**

GENEL TOPLAM	2.150.000,00 TL	- TL	- TL	2.150.000,00 TL
---------------------	-----------------	------	------	-----------------

HİZMET SEKTÖRÜ - Ç	ÇEVRE				
STRATEJİK AMAÇ - 3	Kişi başı aktif yeşil alanın artırılması, fonksiyonel kullanımının sağlanması, yeşil alanların geliştirilmesi ve korunmasını sağlamak				
STRATEJİK HEDEF - 3.2	Tarihi kültürel yapıların çevresinin peyzaj düzenlemeleri ile insanların rahatlıkla ziyaret edebilecekleri mekanlar haline getirilmesi				
PERFORMANS HEDEFİ - 3.2.1	Tarihi kültürel yapıların çevresinde peyzaj düzenlemeleri yapmak				
PERFORMANS GÖSTERGELERİ		2010 (HEDEF)	2010 (GERÇEKLEŞEN)	2011 (HEDEF)	
1.	Tarihi kültürel yapıların çevresinde düzenlenen peyzaj alanı büyüklüğü (m2)			19.000	
FAALİYETLER		KAYNAK İHTİYACI			
		2011	2012	2013	TOPLAM
1.	2012 yılında Mardinkapı Parkı ve Saraykapı 63 no.lu burçların peyzaj projelerinin uygulanması	1.000.000 TL			1.000.000 TL
2.	Anzele çevre düzenlemesi çalışmalarının tamamlanması (1.etap)	1.500.000 TL			1.500.000 TL
GENEL TOPLAM		2.500.000 TL	- TL	- TL	2.500.000 TL

HİZMET SEKTÖRÜ - Ç	ÇEVRE				
STRATEJİK AMAÇ - 3	Kişi başı aktif yeşil alanın artırılması, fonksiyonel kullanımının sağlanması, yeşil alanların geliştirilmesi ve korunmasını sağlamak				
STRATEJİK HEDEF - 3.3	Halkımızın doğayla iç içe sportif, eğlence ve dinlenme gibi birçok ihtiyaçlarının bir arada karşılanması ve minyatür tarihi mekanlar oluşturulması amacıyla yeşil alanlar tesis edilmesi				
PERFORMANS HEDEFİ - 3.2.1	Yeni aktif yeşil alanlar oluşturmak				
PERFORMANS GÖSTERGELERİ		2010 (HEDEF)	2010 (GERÇEKLEŞEN)	2011 (HEDEF)	
1.	Yeni oluşturulan yeşil alan sayısı (sayı)	-	-	3	
2.	Yeni oluşturulan yeşil alan büyüklüğü (m2)	-	-	70.000	
FAALİYETLER		KAYNAK İHTİYACI			
		2011	2012	2013	TOPLAM
1.	2013 yılına kadar Parkspor projesinin uygulanması				- TL
2.	2014 yılına kadar "Mezopotamya Parkı" projesinin tamamlanması ve uygulamasının gerçekleştirilmesi				- TL



DBB

**DİYARBAKIR BÜYÜKŞEHİR
BELEDİYESİ**

2011 YILI PERFORMANS PROGRAMI

3.	2012 yılında doğa varlıkları envanterinin çıkarılarak 2013 yılında "doğa tarihi müzesi" de içeren botanik bahçesi kurulması	500.000 TL			500.000 TL
GENEL TOPLAM		500.000 TL	- TL	- TL	500.000 TL

**DBB**DİYARBAKIR BÜYÜKŞEHİR
BELEDİYESİ**2011 YILI
PERFORMANS PROGRAMI****4. ULAŞIM**

HİZMET SEKTÖRÜ - U	ULAŞIM				
STRATEJİK AMAÇ - 1	Toplu ulaşım sisteminin kentlilerin ihtiyaçları, İmar Master Planı ve Ulaşım Master Planı ile teknolojik gelişmeler doğrultusunda düzenlenmesi				
STRATEJİK HEDEF - 1.1	2014 yılı sonuna kadar kentte toplu ulaşım araçlarını kullananların %75'inin akıllı kart kullanmasının sağlanması				
PERFORMANS HEDEFİ - 1.1.1	Diyarkart kullanımını arttırmak ve yaygınlaştırmak				
PERFORMANS GÖSTERGELERİ		2010 (HEDEF)	2010 (GERÇEKLEŞEN)	2011 (HEDEF)	
1.	Diyarkart kullanan kişi sayısı (sayı)	108.000	180.456	234.593	
2.	Günlük Diyarkart kullanım sayısı (ortalama)	31.050	64.756	84.183	
3.	Yıllık toplam kayıtlı biniş sayısı (sayı)	11.330.250	23.637.422	30.728.649	
4.	İndirimli Diyarkart sahibi kişi sayısı (sayı)	21.544	54.112	70.346	
5.	Ücretsiz Diyarkart sahibi kişi sayısı (sayı)	3.064	5.871	7.632	
6.	Diyarkart kullanımındaki artış oranı (%)	20%	67,09%	30,00%	
7.	Toplu taşımadan yararlanan yolcu sayısındaki artış (%)	10%		10%	
8.	Toplu ulaşım gelirlerinin artış oranı (%)	20%	27%	10,00%	
9.	Toplu ulaşım gelirlerinin özgelirlerdeki oranı (%)	30%	38%	40%	
FAALİYETLER		KAYNAK İHTİYACI			
		2011	2012	2013	TOPLAM
1.	Diyarkart kullanımını arttırmak ve yaygınlaştırmak amacıyla kampanyalar düzenlenmesi	15.000 TL	15.600 TL	16.380 TL	46.980 TL
2.	Diyarkart kullanımının yaygınlaşmasına dönük tanıtım, bilgilendirme ve reklam çalışmalarının gerçekleştirilmesi	15.000 TL	15.600 TL	16.380 TL	46.980 TL
GENEL TOPLAM		30.000 TL	31.200 TL	32.760 TL	93.960 TL

HİZMET SEKTÖRÜ - U	ULAŞIM			
STRATEJİK AMAÇ - 1	Toplu ulaşım sisteminin kentlilerin ihtiyaçları, İmar Master Planı ve Ulaşım Master Planı ile teknolojik gelişmeler doğrultusunda düzenlenmesi			
STRATEJİK HEDEF - 1.2	Toplu taşıma seyahat süresinin kısaltılması			
PERFORMANS HEDEFİ - 1.2.1	Toplu taşıma seyahat süresini kısaltmak			
PERFORMANS GÖSTERGELERİ		2010 (HEDEF)	2010 (GERÇEKLEŞEN)	2011 (HEDEF)
1.	Toplu ulaşımda km başına ortalama seyahat süresi (dk/km)	3,5	3,7	3,5
2.	Toplu ulaşımda havuz sistemine dahil olan araç sayısı (sayı)	157	157	185
3.	Akıllı durak sayısı (sayı)	-	-	20
4.	Araç takip sistemine geçen belediye otobüslerinin oranı (%)	100%	100%	100%
5.	Araç takip sistemine geçen özel halk otobüslerinin oranı (%)	100%	100%	100%
FAALİYETLER		KAYNAK İHTİYACI		



	2011	2012	2013	TOPLAM
1. 2011 yılından itibaren toplu ulaşım güzergahlarının kent geneline dengeli bir erişim sağlayacak şekilde düzenlenmesi				- TL
2. 2010 yılının sonuna kadar toplu taşımada ortak güzergah ve ortak zaman havuzuna geçilmesi				- TL
3. Toplu taşım sisteminde mevcut araçların denetimi için araç takip sistemi ve akıllı durak çalışmalarının 2011 yılı sonuna kadar tamamlanması	5.000 TL	5.200 TL		10.200 TL
4. Toplu ulaşımı daha etkin kılmak için otobüs yolları, aktarma merkezleri, ekspres hatları ve besleme hatlarının 2011 yılı sonuna kadar oluşturulması	100.000 TL	104.000 TL		204.000 TL
GENEL TOPLAM	105.000 TL	109.200 TL	- TL	214.200 TL

HİZMET SEKTÖRÜ - U	ULAŞIM
STRATEJİK AMAÇ - 1	Toplu ulaşım sisteminin kentlilerin ihtiyaçları, İmar Master Planı ve Ulaşım Master Planı ile teknolojik gelişmeler doğrultusunda düzenlenmesi
STRATEJİK HEDEF - 1.3	Mevcut durumda %80 olan toplu ulaşımdan memnuniyet oranının %90'a çıkarılması
PERFORMANS HEDEFİ - 1.3.1	Toplu ulaşım memnuniyet oranını arttırmak

PERFORMANS GÖSTERGELERİ		2010 (HEDEF)	2010 (GERÇEKLEŞEN)	2011 (HEDEF)
1.	Şoförlere verilen eğitim sayısı (sayı)	2	2	1
2.	Sertifikalı şoför sayısı (sayı)	150	397	400
3.	Oluşturulan kapalı durak sayısı (sayı)	15	20	15
4.	Kapalı durakların toplam durak sayısına oranı (%)	20%	29%	34%

FAALİYETLER	KAYNAK İHTİYACI			
	2011	2012	2013	TOPLAM
1. Toplu taşım hizmeti veren bütün şoförlere her yıl sertifikalı eğitim verilmesinin koordine edilmesi	50.000 TL	52.000 TL	54.600 TL	156.600 TL
2. 2011 yılı sonuna kadar 50 adet yeni kapalı durak oluşturulması, ihtiyaç durumunda 2014 yılına kadar yeni durakların eklenmesi ve mevcut durakların standartlara uygun hale getirilmesi	500.000 TL			500.000 TL

**DBB**DİYARBAKIR BÜYÜKŞEHİR
BELEDİYESİ**2011 YILI
PERFORMANS PROGRAMI**

3.	2011 yılı sonuna kadar aktarma ve besleme düzenlemelerine uygun tarife düzenleme çalışmalarının tamamlanması ve sonraki yıllarda bu çalışmanın revize edilmesi				- TL
GENEL TOPLAM		550.000 TL	52.000 TL	54.600 TL	656.600 TL

HİZMET SEKTÖRÜ - U	ULAŞIM
STRATEJİK AMAÇ - 2	İmar Master Planı ve Ulaşım Master Planını gözeterek çağdaş ulaşım çözümleri geliştirmek
STRATEJİK HEDEF - 2.1	2014 yılına kadar kent içi trafik yoğunluğunun azaltılması
PERFORMANS HEDEFİ - 2.1.1	Kent içi trafik yoğunluğunu azaltmak

PERFORMANS GÖSTERGELERİ		2010 (HEDEF)	2010 (GERÇEKLEŞEN)	2011 (HEDEF)
1.	Sinyalize edilen kavşak sayısı (sayı)	7	7	5
2.	Kent içindeki önemli kavşaklardan sinyalize edilenlerin oranı (%)	27%	34%	35%
3.	Trafik Kontrol Merkezi'nden kontrol edilen kavşakların sayısı (sayı)	4	4	-
4.	Köprü, viyadük ve katlı kavşak planlarının tamamlanma oranı (%)	10%		15%
5.	Tamamlanan köprü sayısı (sayı)	1	1	1
6.	Tamamlanan katlı kavşak sayısı (sayı)	-	-	-
7.	Tamamlanan viyadük sayısı (sayı)	-	-	-
8.	Tamamlanan otopark sayısı (sayı)	1%	-	1
9.	Bitümlü sıcak asfalt kaplanan alan (dekar)	200	80	400
10.	Toplam kapalı otopark sayısı (sayı)	1	1	2
11.	Kapalı otoparkların toplam kapasitesi sayısı (sayı)	400	400	400
12.	Kapalı otoparklara abone kişi sayısı (sayı)	200	180	200
13.	Kapalı otoparklarda günlük ortalama park sayısı (sayı)	100	50	60
14.	Toplam açık otopark sayısı (sayı)	6	6	6
15.	Açık otoparkların toplam kapasitesi sayısı (sayı)	230	230	230
16.	Açık otoparklarda günlük ortalama park sayısı (sayı)	300	300	300
17.	Şehirlerarası otogarda faaliyet gösteren firma sayısı (sayı)	14	14	14
18.	Şehirlerarası otogarda günlük giriş-çıkış yapan yolcu sayısı (sayı)	5.000	5.000	5.500
19.	Şehirlerarası otogarda yıllık toplam giriş-çıkış yapan yolcu sayısı (sayı)	1.800.000	1.825.000	2.007.500
20.	İlçe otogarında faaliyet gösteren firma sayısı (sayı)	48	48	48
21.	İlçe otogarının günlük yolcu taşıma kapasitesi (sayı)	6.000	6.000	6.600
22.	İlçe otogarının günlük yolcu taşıma kapasitesi (sayı)	2.150.000	2.190.000	2.409.000
23.	Toplam yapılan asfalt yol uzunluğu (km)	75	65	90
24.	Yolları tamamlanan köy sayısı (sayı)	14	14	16
25.	Yolları tamamlanan köylerin oranı (%)	85%	85%	95%
26.	Kent içi trafikte kullanılan toplam araç sayısı (sayı)	-	160.148	176.163
27.	Kent içi trafikte kullanılan özel araç sayısı (sayı)	-	80.074	88.081
28.	Kent içi trafikte kullanılan toplu ulaşım aracı sayısı (sayı)	2.600	2657	2687
FAALİYETLER		KAYNAK İHTİYACI		
		2011	2012	2013

**DBB****DİYARBAKIR BÜYÜKŞEHİR
BELEDİYESİ****2011 YILI
PERFORMANS PROGRAMI**

1.	2011 yılı sonuna kadar toplu ulaşım talebinin karşılanması amacıyla bir ana hat ile bir toplayıcı hat üzerinde raylı sistem fizibilite etüdü ve planlama çalışmaları yapılması		1.000.000 TL	1.000.000 TL
2.	Kentin gelişme planlarıyla uyumlu çağdaş bir ulaşım altyapısının çevre dostu ekonomik bir hafif raylı sistem ile aşamalı olarak uygulamaya geçilmesi 2011 yılında projenin uygulanmaya başlanması, 2014 yılında projenin tamamlanması		15.000.000 TL	15.000.000 TL
3.	Ulaşım Master Planı doğrultusunda 2012 yılı sonuna kadar ihtiyaç duyulan en az 20 kavşakta sinyalizasyon projelerinin hazırlanması ve uygulanması	300.000 TL		300.000 TL
4.	2012 yılı sonuna kadar Trafik Kontrol Merkezinin oluşturularak kentteki önemli sinyalize kavşakların tek bir merkezden yönetilmesi		1.500.000 TL	1.500.000 TL
5.	Şehir geçişleri üzerinde ihtiyaç duyulan köprü, viyadük ve katlı kavşakların planlanması			- TL
6.	2013 yılı sonuna kadar Diclekent Katlı Kavşağı projesinin uygulanması		2.500.000 TL	2.500.000 TL
7.	2013 yılı sonuna kadar 75 Metrelik Yol Viyadük projesinin uygulanması			- TL
8.	2010 yılı sonuna kadar kent genelinde mevcut karayolu ve otopark yerlerinin kapasitelerini belirleyerek, yeni cadde üstü ve katlı otoparklar için gerekli etüt ve projelerin yapılması	1.500.000 TL		1.500.000 TL
9.	2012 yılı sonuna kadar Ahmed Arif Caddesi'nin açılması		1.500.000 TL	1.500.000 TL
10.	2010 yılı sonuna kadar 75 mt.lik yolunun ikinci etabının tamamlanması	2.000.000 TL		2.000.000 TL
11.	2010 yılı sonuna kadar Selahattin Eyyubi Bulvarı'nın açılması	500.000 TL		500.000 TL



12.	2011 yılı sonuna kadar Newroz alanı önündeki 50 mt.lik yolun açılarak Urfa-Mardin yolu bağlantısının açılması	3.000.000 TL			3.000.000 TL
13.	2012 yılı sonuna kadar eski Mardin yolu ile Silvan yolu bağlantısının tamamlanması	500.000 TL			500.000 TL
14.	2012 yılı sonuna kadar eski Mardin yolu ile yeni Mardin yolu bağlantısının yapılması	1.000.000 TL			1.000.000 TL
15.	2013 yılı sonuna kadar Bağcılar Mahallesi'nin iç yollarının yapılması		1.000.000 TL		1.000.000 TL
16.	2014 yılı sonuna kadar kırsal mahallelerin grup yollarının asfaltlanması, bakım ve onarımının ve yatay-düşey işaretlemelerinin yapılması	100.000 TL			100.000 TL
17.	2013 yılı sonuna kadar köylerden gelen araçların kent merkezinde yarattığı trafiği önleyen ve aynı zamanda köylülerin ihtiyaçlarını karşılayan bir köy garajının (Kırsal Terminal) hayata geçirilmesi	1.000.000 TL			1.000.000 TL
18.	2011 yılı sonuna kadar Kent trafiğinin yükünü azaltmak amacıyla il otogarının yanında ikinci (batı) ilçe otogarının yapılması için gerekli çalışmaların yapılması	750.000 TL			750.000 TL
19.	Bağıvar Köprüsü'nde tahkimat yapılması	500.000 TL			500.000 TL
20.	Otobüs alımı projesi (30 araç)	6.000.000 TL			6.000.000,00 TL
GENEL TOPLAM		17.150.000 TL	22.500.000 TL	- TL	39.650.000 TL

HİZMET SEKTÖRÜ - U	ULAŞIM
STRATEJİK AMAÇ - 2	İmar Master Planı ve Ulaşım Master Planını gözeterek çağdaş ulaşım çözümleri geliştirmek
STRATEJİK HEDEF - 2.2	Daha az kazaların yaşandığı, daha güvenli ve konforlu bir ulaşım altyapısı oluşturulması, kent merkezinde otomobil kullanımının azaltılması
PERFORMANS HEDEFİ - 2.2.1	Daha konforlu bir kent içi ulaşım altyapısının oluşturulması

**DBB**DİYARBAKIR BÜYÜKŞEHİR
BELEDİYESİ**2011 YILI
PERFORMANS PROGRAMI**

PERFORMANS GÖSTERGELERİ		2010 (HEDEF)	2010 (GERÇEKLEŞEN)	2011 (HEDEF)	
1.	Trafik kazalarındaki azalma oranı (%)	2%	2%	2%	
2.	Güneş enerjili yatay ve düşey işaretleme kurulan cadde sayısı (sayı)	2	0	2	
3.	Geometrik dizaynı ve sinyalizasyonu değiştirilen kavşak sayısı (sayı)	30	30	5	
4.	Yayalaştırılan cadde sayısı (sayı)	2	1	-	
5.	Toplam bisiklet yolu uzunluğu (km)	-	0	-	
6.	Tek yön uygulamasına geçilen cadde sayısı (sayı)	4	3	1	
7.	Rehabilitasyonu yapılan cadde sayısı (sayı)	1	2	3	
FAALİYETLER		KAYNAK İHTİYACI			
		2011	2012	2013	TOPLAM
1.	Yaya ve araç trafiğinin düzenli, güvenli ve kontrollü bir şekilde akmasını sağlamak için, kent geneli tüm ana arter ve yollar üzerinde yatay ve düşey trafik işaretlemelerinin düzenli bir şekilde gerçekleştirilmesi	250.000 TL			250.000 TL
2.	Turistik ve Cemiloğlu caddelerinde güvenliği ve şerit disiplini sağlamaya yönelik olarak 2010 yılı sonuna kadar güneş enerjili butonların yerleştirilmesi	250.000 TL			250.000 TL
3.	Ulaşım ana planı çerçevesinde kavşakların geometrik dizaynlarının ve sinyalizasyon sistemlerinin standartlara uygun hale getirilmesi	800.000 TL			800.000 TL
4.	2010 yılında 2 caddede UKOME tarafından belirlenen bölgeleri çerçevesinde trafik sirkülasyon projelerinin hazırlanması				- TL
5.	Kent genelinde trafik akışını rahatlatmak ve erişebilirliği sağlamak amacıyla 2010 yılında Yenişehir ve Bağlar bölgelerinde 4 ana arterde tek yönlü uygulamaların gerçekleştirilmesi ve trafik sirkülasyon planlarının yapılması				- TL
6.	Ulaşım ana planı kararları doğrultusunda açılacak olan yolların kaldırım, orta refüj, bisiklet yolları ve kavşak projelerinin düzenli bir biçimde her yıl uygulanması		1.000.000 TL		1.000.000 TL
7.	2012 yılı sonuna kadar Ekinciler Caddesine yönelik çalışmalar yapılması		500.000 TL		500.000 TL
8.	2010 yılı sonuna kadar Cemiloğlu caddesi rehabilitasyon projesinin gerçekleştirilmesi	1.000.000 TL			1.000.000 TL



9.	Trafik kazalarına ilişkin verilerin düzenli olarak toplanması, raporlanması ve gerekli önlemlerin alınması				- TL
10.	İstasyon Caddesi'nde düzenleme çalışmalarının gerçekleştirilmesi				- TL
11.	Ulaşım Master Planı yapımı projesi	2.000.000 TL			2.000.000 TL
GENEL TOPLAM		4.300.000 TL	1.500.000 TL	- TL	5.800.000 TL

HİZMET SEKTÖRÜ - U	ULAŞIM				
STRATEJİK AMAÇ - 3	İmar Master Planı ve Ulaşım Master Planı ile kent bileşenlerinin görüş ve önerileri doğrultusunda sürdürülebilir ulaşım politikaları üretmek ve uygulamak				
STRATEJİK HEDEF - 3.1	Mevzuata ilişkin çalışmaların 2014 yılına kadar tamamlanması				
PERFORMANS HEDEFİ - 3.1.1	Kent içi trafik ile ilgili gerekli mevzuat düzenlemelerini yapmak				
PERFORMANS GÖSTERGELERİ		2010 (HEDEF)	2010 (GERÇEKLEŞEN)	2011 (HEDEF)	
1.	Ruhsatlandırma ve yetkilendirme gelirlerindeki artış oranı (%)	5%	200%	20%	
2.	Düzenlenen yönetmelik sayısı (sayı)	-	-	2	
3.	Hazırlanan yönetmelik sayısı (sayı)	-	-	1	
4.	Tahditli plaka türü sayısı (sayı)	4	4	4	
5.	Tahditli plakaya sahip araç sayısı (sayı)	3.461	3.461	3.461	
FAALİYETLER		KAYNAK İHTİYACI			
		2011	2012	2013	TOPLAM
1.	2010 yılı sonuna kadar kent içi ulaşım ile ilgili yönetmeliklerin ilgili tüm kent dinamiklerinin görüş ve önerileri doğrultusunda yeniden düzenlenmesi				- TL
2.	2010 yılı sonuna kadar ticari taksi ve taksi duraklarına yönelik düzenlemelerin tamamlanması				- TL
3.	2012 yılı sonuna kadar vakiye araçları ve duraklarına yönelik düzenlemeler yapılması ve "N" plaka uygulaması tamamlanması				- TL



4.	2014 yılı sonuna kadar tüm toplu ulaşım araçları ile ağır tonajlı araçların belgelendirme işlemlerinin yapılması ve düzenli denetimlerinin gerçekleştirilmesi				- TL
GENEL TOPLAM		- TL	- TL	- TL	- TL

HİZMET SEKTÖRÜ - U	ULAŞIM
STRATEJİK AMAÇ - 3	İmar Master Planı ve Ulaşım Master Planı ile kent bileşenlerinin görüş ve önerileri doğrultusunda sürdürülebilir ulaşım politikaları üretmek ve uygulamak
STRATEJİK HEDEF - 3.2	Kent içinde güvenli ve konforlu bir ulaşım için gerekli kararların alınması
PERFORMANS HEDEFİ - 3.2.1	Güvenli ve konforlu ulaşım için UKOME bünyesinde kararlar almak

PERFORMANS GÖSTERGELERİ		2010 (HEDEF)	2010 (GERÇEKLEŞEN)	2011 (HEDEF)
1.	UKOME toplantı sayısı (sayı)	12	12	12
2.	UKOME tarafından kent içi trafiği düzenlemeye yönelik alınan karar sayısı (sayı)	5	5	5

FAALİYETLER	KAYNAK İHTİYACI				
	2011	2012	2013	TOPLAM	
1.	2014 yılı sonuna kadar yaya ve bisiklet ulaşımını geliştirerek özellikle kent merkezinde özel araç kullanımının azaltılması			- TL	
2.	Sürdürülebilir ulaşım politikaları doğrultusunda kentin gelişim planlarına uygun arazi kullanım kararlarının alınması ve uygulanması			- TL	
3.	2012 yılı sonuna kadar öğrenci ve personel taşımacılığında korsan taşımacılığın sona erdirilmesi ve düzenli denetimlerin yapılması			- TL	
4.	2010 yılı sonuna kadar en az bir trafik eğitim parkının oluşturulması ve ilköğretim öğrencilerine yönelik trafik eğitim çalışmalarının başlatılması	100.000 TL		100.000 TL	
GENEL TOPLAM		100.000 TL	- TL	- TL	100.000 TL

**DBB**DİYARBAKIR BÜYÜKŞEHİR
BELEDİYESİ**2011 YILI
PERFORMANS PROGRAMI****5. SAĞLIK**

HİZMET SEKTÖRÜ - S	SAĞLIK				
STRATEJİK AMAÇ - 1	Kentte hayvan refahını sağlamak, hayvan sağlığını ve haklarını korumak, hayvanlardan insanlara geçen hastalıklar ile mücadele etmek ve toplum sağlığını korumak				
STRATEJİK HEDEF - 1.1	Kent içerisinde aşısı ve küpelemesi yapılmamış sahihsiz köpek sayısının en aza indirilmesi, bakımının yapılması ve sahiplendirilmesi				
PERFORMANS HEDEFİ - 1.1.1	Kent içindeki sahihsiz köpekleri kontrol altına almak, bakımlarını yaptırmak ve vatandaş tarafından sahiplenmelerini sağlamak				
PERFORMANS GÖSTERGELERİ		2010 (HEDEF)	2010 (GERÇEKLEŞEN)	2011 (HEDEF)	
1.	Bakımevine getirilen köpek sayısı (sayı)	1.500	942	1.000	
2.	Kısırlaştırılan köpek sayısı (sayı)	1.000	723	1.000	
3.	Doğal ortamına bırakılan köpek sayısı (sayı)	200	178	300	
4.	Alınan şikâyet sayısı (sayı)	-	579	-	
FAALİYETLER		KAYNAK İHTİYACI			
		2011	2012	2013	TOPLAM
1.	Hayvan Bakım Evi'ne getirilen yıllık 1000-1500 civarında sahihsiz köpeğin kayıt altına alınarak gerekli uygulamaların (aşı, iç dış parazit, kısırlaştırma, cerrahi müdahale vb.) yapılması	600.000 TL			600.000 TL
2.	Her yıl barınakta bulunan ve bakımları yapılmış 200 civarında sahihsiz hayvanın sahiplendirilme çalışmalarının yürütülmesi, bakımı tamamlanmış olanların mevzuat gereği doğaya salınması, hasta ve bakıma muhtaç hayvanların bakımının barınakta sağlanması	100.000 TL			100.000 TL
3.	Hayvan Bakım evindeki ameliyathane ve post-operatif alanının 2011 yılı sonuna kadar yenilenmesi				0 TL
4.	Şikâyet ve talep üzerine sahihsiz sokak hayvanlarının toplanması ve hayvan bakım evine ulaştırılması	50.000 TL			50.000 TL
GENEL TOPLAM		750.000 TL	0 TL	0 TL	750.000 TL

HİZMET SEKTÖRÜ - S	SAĞLIK			
STRATEJİK AMAÇ - 1	Kentte hayvan refahını sağlamak, hayvan sağlığını ve haklarını korumak, hayvanlardan insanlara geçen hastalıklar ile mücadele etmek ve toplum sağlığını korumak			
STRATEJİK HEDEF - 1.2	Sahipli hayvan tespiti için kent genelinde çalışmalar yürütülerek 2012 yılı sonuna kadar sahipli kedi ve köpeklerin kayıt ve kontrol işlemlerinin tamamlanması ve talep üzerine hayvan bakım evinde poliklinik hizmetinin sağlanması			
PERFORMANS HEDEFİ - 1.2.1	Sahipli kedi ve köpekleri kayıt altına almak			
PERFORMANS GÖSTERGELERİ		2010 (HEDEF)	2010 (GERÇEKLEŞEN)	2011 (HEDEF)
1.	Hayvan Bakımevi'nde kayıt altına alınan sahipli hayvan sayısı (sayı)	1.500	5.042	1.000
2.	Kent içinde ev tipi besicilikte kayıt altına alınan sahipli hayvan sayısı (sayı)	-	3.542	-

**DBB****DİYARBAKIR BÜYÜKŞEHİR
BELEDİYESİ**

2011 YILI PERFORMANS PROGRAMI

3.	Hayvan Bakım Evi'nde sağlık kontrolü yapılan kayıtlı hayvan sayısı (sayı)	1.000	942	1.000	
4.	Özel sağlık hizmetleri kapsamında vatandaşın talebiyle sağlık kontrolü yapılan kayıtlı hayvan sayısı (sayı)	200	289	200	
FAALİYETLER		KAYNAK İHTİYACI			
		2011	2012	2013	TOPLAM
1.	2012 yılı sonuna kadar kentteki sahipli kedi ve köpeklerin kayıt ve kontrol işlemlerinin tamamlanması				0 TL
2.	Sahipli hayvanlara poliklinik hizmeti kapsamında aşı, kısırlaştırma, cerrahi müdahale hizmeti verilmesi				0 TL
GENEL TOPLAM		0 TL	0 TL	0 TL	0 TL

HİZMET SEKTÖRÜ - S	SAĞLIK
STRATEJİK AMAÇ - 1	Kentte hayvan refahını sağlamak, hayvan sağlığını ve haklarını korumak, hayvanlardan insanlara geçen hastalıklar ile mücadele etmek ve toplum sağlığını korumak
STRATEJİK HEDEF - 1.3	Hayvan refahını arttırmak ve haklarını korumak amacıyla ilgili STK'lar ve meslek odaları ile birlikte eğitim ve bilgilendirme çalışmaları yaparak vatandaşlarda farkındalık yaratılması
PERFORMANS HEDEFİ - 1.3.1	Hayvan haklarını korumak amacıyla eğitim ve bilgilendirme çalışmaları yapmak

PERFORMANS GÖSTERGELERİ		2010 (HEDEF)	2010 (GERÇEKLEŞEN)	2011 (HEDEF)
1.	Hayvan satış yerlerinde çalışan kişilere dönük verilen eğitim sayısı (sayı)	1	1	2
2.	Hayvan satış yerlerinde çalışanlara dönük verilen eğitimlere katılan kişi sayısı (sayı)	20	20	40
3.	Hayvan hakları konusunda hazırlanan yazılı ve görsel materyaller sayısı (sayı)	5.000	5.000	5.000
4.	Hayvan hakları ve Hayvan Barınağı hakkında hazırlanıp medyaya sunulan haber sayısı (sayı)	4	2	4
5.	Hayvan hakları konusunda hazırlanan billboard vb. materyaller sayısı (sayı)	-	-	1

FAALİYETLER		KAYNAK İHTİYACI			
		2011	2012	2013	TOPLAM
1.	Ev ve süs hayvanı satış yerlerindeki çalışanların tamamına hayvan hakları konusunda her yıl en az bir kez eğitim verilmesi				0 TL
2.	Hayvan hakları konusunda yazılı ve görsel materyaller desteği ile yıl boyunca bilgilendirme yapılması	10.000 TL	10.400 TL	10.920 TL	31.320 TL
3.	2011 yılından itibaren hayvanlara ait gömü yerlerinin tahsis edilmesi ve hayvan mezarlığı oluşturulması				0 TL
GENEL TOPLAM		10.000 TL	10.400 TL	10.920 TL	31.320 TL

**DBB****DİYARBAKIR BÜYÜKŞEHİR
BELEDİYESİ**

2011 YILI PERFORMANS PROGRAMI

HİZMET SEKTÖRÜ - S		SAĞLIK			
STRATEJİK AMAÇ - 1		Kentte hayvan refahını sağlamak, hayvan sağlığını ve haklarını korumak, hayvanlardan insanlara geçen hastalıklar ile mücadele etmek ve toplum sağlığını korumak			
STRATEJİK HEDEF - 1.4		Toplum ve çevre sağlığı üzerinde fizyolojik, fiziksel ve ruhsal rahatsızlık yaratan, hastalık etmeni bulaştıran vektörlerle mücadele ederek kentte sıtma, şark çıbanı, scorpionizm (akrep-yılan sokması), KKKA (Kırım Kongo Kanamalı Ateşi Hastalığı) vb. hastalıklarda 2006 yılından bu yana ulaşılan "%0 vaka" başarısının sürdürülmesi			
PERFORMANS HEDEFİ - 1.4.1		Vektör mücadelesini sürdürmek			
PERFORMANS GÖSTERGELERİ		2010 (HEDEF)	2010 (GERÇEKLEŞEN)	2011 (HEDEF)	
1.	İlaçlama yapılan bölge sayısı (sayı)	219	219	230	
2.	KKKA (Kırım Kongo Kanamalı Ateşi Hastalığı) vakası görülme sayısı (sayı)	0	0	0	
3.	Sıtma vakası sayısı (sayı)	0	0	0	
4.	Vektörlere ilişkin alınan şikayet sayısı (sayı)	-	670	500	
5.	Akrep, yılan, fare vb. haşerelere ilişkin alınan şikayet sayısı (sayı)	-	146	150	
6.	Akrep zehirlenmesi vakası sayısı (sayı)	0	2	2	
7.	Yılan zehirlenmesi vakası sayısı (sayı)	0	0	0	
8.	Vektör mücadelesine ilişkin verilen eğitim sayısı (sayı)	5	5	6	
9.	Vektör mücadelesine ilişkin verilen eğitimlere katılan kişi sayısı (sayı)	100	86	160	
10.	Vektör mücadelesine ilişkin verilen eğitimlere katılan kuruluş sayısı (sayı)	4	4	10	
11.	Sivrisinek üreme kaynağı sayısı	5.872	5.872	5.872	
12.	Karasinek üreme kaynağı sayısı	5.887	5.877	5.877	
13.	Akrep üreme kaynağı sayısı	790	790	790	
14.	Tatarcık ve afit üreme kaynağı sayısı	263	263	263	
15.	Halk sağlığı konusunda hazırlanan ve yazılı-görsel medyada yayımlanan haber sayısı (sayı)	16	16	20	
FAALİYETLER		KAYNAK İHTİYACI			
		2011	2012	2013	TOPLAM
1.	2011 yılından itibaren ilaçlama çalışmaları kapsamında vektör üreme alanlarına ilişkin mevcut verilerin uygun bir veritabanı aracılığıyla haritalandırma ve güncelleme çalışmalarının yapılması				0 TL
2.	2011 yılından itibaren kent içinde vektör üreme kaynaklarının (kent içi hayvancılık, bina bodrumları ve harabeler) yasal mevzuat çerçevesinde mekanik mücadele yoluyla bertaraf edilmesi amacıyla büyükşehir belediyesi ile ilçe belediyeleri arasında yönetim düzeyinde bir kurul oluşturulması ve gerekli kararların alınması				0 TL
3.	Her yıl Nisan ayı itibarıyla Eylül ayının sonuna kadar kent merkezindeki tüm yeşil alanlarda (park-bahçeler, refüjler, sur dipleri, site bahçeleri vb.) yaprak bitleriyle mücadele yürütülmesi	305.483 TL	317.702 TL	333.587 TL	956.772 TL
4.	Her yıl Nisan ve Ekim ayları arasında toplu yaşam alanlarında (park-bahçeler, mesire alanları, site bahçeleri vb.) kene mücadelesi yürütülmesi	115.782 TL	120.413 TL	126.434 TL	362.629 TL

**DBB****DİYARBAKIR BÜYÜKŞEHİR
BELEDİYESİ**

2011 YILI PERFORMANS PROGRAMI

5.	Her yıl 15 Kasım-15Aralık ile 15 Şubat-15 Mart döneminde kışlak çalışmalarını yürüterek mikroklima alanlarda (dış ortama göre daha farklı sıcaklık ve nem ihtiva eden ve vektörler için üremeye ve yaşamaya uygun alanlarda) çalışma yapılması ve aynı zamanda yeni üreme kaynak bilgilerinin güncellenmesi	102.476 TL	106.575 TL	111.904 TL	320.955 TL
6.	Her yıl kış sonrası sıcaklığın 13-14°C'ye (Mart-Nisan ayları arasında) ulaşmasıyla ilkbahar kontrol çalışmaları kapsamında ağırlıklı olarak larva mücadelesi yürütülmesi				0 TL
7.	Her yıl mayıs ayı ile birlikte larva ve erginlere yönelik yaz kontrol çalışmalarını başlatmak ve sıcaklık 13-14°C'nin altına düştüğü süreye kadar çalışmaların sürdürülmesi				0 TL
8.	Her yıl 1-15 Nisan, 1-15 Temmuz ve 1-15 Eylül arasında 3 periyot halinde akrep, yılan vb. mücadelesinin yürütülmesi	74.794 TL	77.786 TL	81.675 TL	234.255 TL
9.	İhbar ve şikayet üzerine ortak kullanım alanlarında fare vb. insan sağlığını tehdit eden kemirgenlere karşı çalışma yürütülmesi	24.113 TL	25.078 TL	26.331 TL	75.522 TL
10.	Her yıl uygulama personeline 2 kez, mahalle muhtarlarına, site yöneticilerine ve GABB bünyesindeki bölge belediyelerine 1 kez vektör mücadelesi ile ilgili eğitim semineri vermek ve yazılı -görsel materyallerle (broşür, tanıtım filmi vb.) vatandaşları bilgilendirilmesi	10.000 TL	10.400 TL	10.920 TL	31.320 TL
GENEL TOPLAM		632.648 TL	657.954 TL	690.851 TL	1.981.453 TL

HİZMET SEKTÖRÜ - S	SAĞLIK				
STRATEJİK AMAÇ - 1	Kentte hayvan refahını sağlamak, hayvan sağlığını ve haklarını korumak, hayvanlardan insanlara geçen hastalıklar ile mücadele etmek ve toplum sağlığını korumak				
STRATEJİK HEDEF - 1.5	Kent çeperlerinde yapılan hayvan besiciliğinin 2011 yılına kadar kent dışına aktarımının sağlanması				
PERFORMANS HEDEFİ - 1.5.1	Hayvan besiciliği faaliyetlerini kentsel alan dışına taşımak				
PERFORMANS GÖSTERGELERİ		2010 (HEDEF)	2010 (GERÇEKLEŞEN)	2011 (HEDEF)	
1.	Kent içinde hayvancılık yapan hane sayısı (sayı)	-	589	-	
2.	Kent içinde yetiştirilen küçükbaş hayvan sayısı (sayı)	-	3221	-	
3.	Kent içinde yetiştirilen büyükbaş hayvan sayısı (sayı)	-	2148	-	
4.	Hayvancılığın kent dışına taşınması projesinin tamamlanma oranı (%)	-	-	50%	
FAALİYETLER		KAYNAK İHTİYACI			
		2011	2012	2013	TOPLAM



1.	2010 yılında kentte hayvan besiciliği yapan bütün hanelerin tespit edilmesi ve hayvan tür ve sayısının belirlenmesi				0 TL
2.	2010 yılı içerisinde hayvancılığın kent dışına taşınması için ilgili kamu kuruluşlarıyla işbirliği geliştirilerek girişimlerin başlatılması				0 TL
3.	Kent içinde yapılan hayvancılık faaliyetlerinin 2013 yılına kadar kent dışına taşınmak üzere ilgili kamu kuruluşlarıyla ortak projenin 2011 yılı sonuna kadar tamamlanması				0 TL
GENEL TOPLAM		0 TL	0 TL	0 TL	0 TL

HİZMET SEKTÖRÜ - S	SAĞLIK
STRATEJİK AMAÇ - 2	Halkın güvenli ve kaliteli gıda maddelerine erişimlerinin kolaylaştırılması, tüketicilerin konuyla ilgili farkındalıklarını geliştirerek gıda ile ilgili sağlıklı tercihler yapmalarının sağlanması ve çevre sağlığını korumak için kurumun sorumluluk alanındaki işletmelere ruhsat verilmesi ve denetim yapılması
STRATEJİK HEDEF - 2.1	2010 yılında gıda denetim koordinasyon sisteminin oluşturulması ve 2011 yılına kadar kentteki gıda ile ilgili bütün işyerlerinin sistem veritabanına alınarak denetimlerin koordinasyon sistemi dahilinde yürütülmesi
PERFORMANS HEDEFİ - 2.1.1	Gıda denetimini ilçe belediyeleri ile koordinasyon içerisinde yürütmek ve işyeri denetimlerini kayıt altına almak

PERFORMANS GÖSTERGELERİ		2010 (HEDEF)	2010 (GERÇEKLEŞEN)	2011 (HEDEF)
1.	Gıda denetimi kapsamındaki işyeri sayısı (sayı)	3.000	1590	1500
2.	Gıda denetimi sıklığı (sayı/yıl)	6	3	3
3.	Gıda denetim ekibindeki kişi sayısı (sayı)	10	3	10

FAALİYETLER		KAYNAK İHTİYACI			
		2011	2012	2013	TOPLAM
1.	2010 yılında ilçe belediyeleri ile gıda denetimleri alanında Gıda Denetim Koordinasyon Kurulu'nun oluşturulması				0 TL
2.	2010 yılının ilk 3 ayı içerisinde gıda denetim ekiplerinin oluşturulması ve eğitilmesi				0 TL
3.	Hammaddeden başlayarak gıda ve gıda katkı maddelerinin sofraya gelene kadarki süreçlerini kontrol altında tutmak suretiyle, elde edilecek son ürünün istenen kalite ve güvenlikte olması için 2014 yılına kadar işkoluna göre yasal mevzuata uygun periyotlarla denetimlerin yapılması				0 TL
4.	2010 yılının sonuna kadar gıda denetimleri ile ilgili yapılan bütün çalışmaların bilimsel verilerle desteklemek için yeterli kapasitede bir Gıda Analiz Laboratuvarının kurulması için fizibilite etüdünün yapılması				0 TL

**DBB**DİYARBAKIR BÜYÜKŞEHİR
BELEDİYESİ**2011 YILI
PERFORMANS PROGRAMI**

5.	2012 yılında Gıda Analiz Laboratuvarı'nın kurulması			450.000 TL	450.000 TL
GENEL TOPLAM		0 TL	0 TL	450.000 TL	450.000 TL

HİZMET SEKTÖRÜ - S	SAĞLIK
STRATEJİK AMAÇ - 2	Halkın güvenli ve kaliteli gıda maddelerine erişimlerinin kolaylaştırılması, tüketicilerin konuyla ilgili farkındalıklarını geliştirerek gıda ile ilgili sağlıklı tercihler yapmalarının sağlanması ve çevre sağlığını korumak için kurumun sorumluluk alanındaki işletmelere ruhsat verilmesi ve denetim yapılması
STRATEJİK HEDEF - 2.1	Eğitim ve bilgilendirme faaliyetleri düzenli bir şekilde yürütülerek yurttaşlarda gıda sağlığı konusunda farkındalık yaratmak
PERFORMANS HEDEFİ - 2.1.1	Gıda sağlığı konusunda eğitim ve bilgilendirme yapmak

PERFORMANS GÖSTERGELERİ		2010 (HEDEF)	2010 (GERÇEKLEŞEN)	2011 (HEDEF)
1.	Gıda ile ilgili işletmelerde çalışanlara yönelik verilen eğitim sayısı (sayı)	1	1	1
2.	Gıda ile ilgili işletmelerde çalışanlara yönelik verilen eğitimlere katılan kişi sayısı (sayı)	70	70	70
3.	Önemli gün ve haftalar için hazırlanan bilgilendirme amaçlı yazılı materyal sayısı (sayı)	6.000	6000	6000
4.	Önemli gün ve haftalar için hazırlanan bilgilendirme görsel materyal sayısı (sayı)	1	4	4
5.	Beyaz Bayrak Projesi hakkında bilgilendirme amaçlı hazırlanan yazılı materyal sayısı (sayı)	6.000	6.000	5.000
6.	Dengeli beslenme ve hijyen eğitimi verilen ilköğretim okulu sayısı (sayı)	24	0	12
7.	Dengeli beslenme ve hijyen eğitimine katılan ilköğretim öğrencisi sayısı (sayı)	3.200	0	1.200
8.	Büyükşehir ve ilçe belediyesi zabıta personeline verilen gıda denetimi eğitimi sayısı (sayı)	1	1	1
9.	Gıda denetimi eğitimlerine katılan kişi sayısı (sayı)	50	50	50
10.	Beyaz Bayrak Projesi kapsamında kurum personeline verilen eğitim sayısı (sayı)	1	1	1
11.	Beyaz Bayrak Projesi kapsamında verilen eğitimlere katılan kurum personeli sayısı (sayı)	35	35	50
12.	Gıda sağlığı konusunda yazılı ve görsel medyada yayınlanmak üzere hazırlanan haber sayısı (sayı)	4	4	6
13.	Beyaz Bayrak Projesiyle ilgili yazılı ve görsel medyada yayınlanmak üzere hazırlanan haber sayısı (sayı)	3	2	4

FAALİYETLER	KAYNAK İHTİYACI			
	2011	2012	2013	TOPLAM
1. Gıda üretim, toplu tüketim, satış depo ve taşıma alanlarında çalışan personel ve gıda işyeri sahiplerine yönelik "gıda güvenliği" ve "hijyen" konularında her yıl en az birer eğitim çalışması gerçekleştirilmesi				0 TL
2. Tüketici bilincini geliştirmek için özellikle "Dünya Süt Günü", "Dünya Gıda Günü" gibi özel günlerin yanı sıra gerekli görüldüğü diğer zamanlarda da broşür, el ilanı, tanıtım filmi vb. materyaller yardımıyla farkındalık yaratmaya dönük çalışmalarda bulunmak ve yerel medya ile bu alanda işbirliği sağlamak	10.000 TL	10.400 TL	10.920 TL	31.320 TL

**DBB****DİYARBAKIR BÜYÜKŞEHİR
BELEDİYESİ****2011 YILI
PERFORMANS PROGRAMI**

3.	Beyaz Bayrak Projesi'nin tüketici nezdinde yeterince bilinmesi için broşür, el ilanı, tanıtım filmi vb. materyaller yardımıyla farkındalık yaratmaya dönük çalışmalarda bulunmak				0 TL
4.	Eğitim-öğretim dönemi boyunca her hafta bir ilköğretim okulu öğrencilerine bireysel hijyen ve dengeli beslenme eğitimi verilmesi				0 TL
5.	Kurum denetim elemanları ile ilçe belediye denetim ekiplerine mevzuatlar çerçevesinde gerekli usul ve esaslar konularında her yıl en az bir eğitim çalışması gerçekleştirmek			450.000 TL	450.000 TL
6.	2010 yılından itibaren başta "Beyaz Bayrak Projesi" olmak üzere vatandaşlara yönelik yapılan çalışmaların öncelikli kurum personeline yılda en az bir bilgilendirme ve eğitim çalışması kapsamında verilmesi				
GENEL TOPLAM		10.000 TL	10.400 TL	460.920 TL	481.320 TL

HİZMET SEKTÖRÜ - S	SAĞLIK
STRATEJİK AMAÇ - 2	Halkın güvenli ve kaliteli gıda maddelerine erişimlerinin kolaylaştırılması, tüketicilerin konuyla ilgili farkındalıklarını geliştirerek gıda ile ilgili sağlıklı tercihler yapmalarının sağlanması ve çevre sağlığını korumak için kurumun sorumluluk alanındaki işletmelere ruhsat verilmesi ve denetim yapılması
STRATEJİK HEDEF - 2.3	Gıda üreten işyerleri arasında rekabet oluşturmaya dayalı alternatif bir denetim sistemi oluşturmak amacıyla 2014 yılına kadar gıda üretim yerlerinin % 90'ının Beyaz Bayrak almasını sağlamak
PERFORMANS HEDEFİ - 2.3.1	Gıda üreten işyerlerini Beyaz Bayrak Projesi'ne dahil etmek

PERFORMANS GÖSTERGELERİ		2010 (HEDEF)	2010 (GERÇEKLEŞEN)	2011 (HEDEF)
1.	Beyaz Bayrak Projesi kapsamındaki işyeri sayısı (sayı)	550	550	600
2.	Beyaz Bayrak Projesi kapsamına alınan yeni işyeri sayısı (sayı)	15	15	50
3.	Beyaz Bayrak kapsamındaki gıda üretim süreci yıllık denetim sıklığı (sayı)	3	3	3

FAALİYETLER	KAYNAK İHTİYACI			
	2011	2012	2013	TOPLAM
1.	2011 yılından itibaren süt ürünleri ve kuruyemiş imalathanelerinin projeye dahil edilmesi			0 TL
2.	2010 yılından itibaren Beyaz Bayrak Projesi kapsamındaki gıda üreten işyerlerinin 4 ayda bir denetlenmesi ve işyeri sahipleri ve personeline eğitim verilerek sistemin devamlılığının sağlanması			0 TL
GENEL TOPLAM	0 TL	0 TL	0 TL	0 TL

HİZMET SEKTÖRÜ - S	SAĞLIK
---------------------------	--------

**DBB****DİYARBAKIR BÜYÜKŞEHİR
BELEDİYESİ**

2011 YILI PERFORMANS PROGRAMI

STRATEJİK AMAÇ - 2	Halkın güvenli ve kaliteli gıda maddelerine erişimlerinin kolaylaştırılması, tüketicilerin konuyla ilgili farkındalıklarını geliştirerek gıda ile ilgili sağlıklı tercihler yapmalarının sağlanması ve çevre sağlığını korumak için kurumun sorumluluk alanındaki işletmelere ruhsat verilmesi ve denetim yapılması				
STRATEJİK HEDEF - 2.4	Kent Sağlığını korumak için kurumun sorumluluk alanındaki işletmelerin 2014 yılına kadar %90'ından fazlasına ruhsatlarının verilmesi, ruhsat ve iktisat denetimlerinin yapılması ve çevre sağlık raporunun düzenlenmesi				
PERFORMANS HEDEFİ - 2.4.1	Ruhsatlandırma işlemlerini yürütmek ve ruhsat denetimlerini yapmak				
PERFORMANS GÖSTERGELERİ		2010 (HEDEF)	2010 (GERÇEKLEŞEN)	2011 (HEDEF)	
1.	Verilen işyeri ruhsatı sayısı (sayı)	51	51	55	
2.	Ruhsat işlemleri tamamlanan kurum sorumluluğundaki işyerlerinin sayısı (sayı)	51	51	55	
3.	Kurumun sorumluluğundaki işyerlerinin yıllık denetim sayısı (sayı)	4	4	4	
4.	Akaryakıt ve LPG istasyonlarının yıllık denetim sayısı (sayı)	300	300	300	
5.	İlçe belediyelerince düzenlenmesi talep edilen sağlık raporu sayısı (sayı)	448	448	450	
FAALİYETLER		KAYNAK İHTİYACI			
		2011	2012	2013	TOPLAM
1.	Gıda ile ilgili olanlar dahil 1. Sınıf G.S.M. (Gayri Sıhhi Müessese)'lerin çevreye verebileceği zararları en aza indirmek için gerekli denetim ve takip işlemlerini yaparak, G.S.M ruhsatlarını düzenlenmesi ve 3 ayda bir bu ruhsatta belirlenen kriterlere uygun bir şekilde faaliyet yürütmelerini sağlamak				0 TL
2.	Kurumun mülkiyeti, işletmesi veya denetiminde bulunan tüm işletmelerin (Yaş Meyve ve Sebze hali, Toptancılar Sitesi, otopark, otogarlar vb.) aynı amaçlı denetim ve ruhsatlandırma işlemlerinin yapılması				0 TL
3.	2012 yılına kadar Kurumun mülkiyeti, işletmesi veya denetiminde bulunan tüm işletmelerin (Yaş Meyve ve Sebze Hali, Toptancılar Sitesi, otopark, otogarlar, kira yerleri, büfeler vb.) uygun bir veritabanı aracılığıyla haritalandırılması ve güncellenmesi				0 TL
4.	Talep üzerine ilçe belediyeleri denetiminde bulunan ve ruhsatlandırılan işyerleri için çevre sağlık raporu düzenlenmesi				0 TL
GENEL TOPLAM		0 TL	0 TL	0 TL	0 TL

HİZMET SEKTÖRÜ - S	SAĞLIK			
STRATEJİK AMAÇ - 3	Mezarlıklarımızı, kent halkının farklı inanç ve geleneklerine uygun, düzenli, huzur veren mekanlar haline getirerek defin hizmetlerinin sorunsuz ve beklentilere cevap verecek şekilde sorumluluk bilinciyle yürütülmesini sağlamak			
STRATEJİK HEDEF - 3.1	2014 yılına kadar mezarlık hizmetlerinden duyulan yurttaş memnuniyetinin %90'ın üzerine çıkarılması			
PERFORMANS HEDEFİ - 3.1.1	Mezarlık hizmetlerinin kalitesini arttırmak			
PERFORMANS GÖSTERGELERİ		2010 (HEDEF)	2010 (GERÇEKLEŞEN)	2011 (HEDEF)
1.	Mezarlık hizmetlerini tanıtım amaçlı hazırlanan yazılı materyal sayısı (sayı)	10.000	10.000	10.000
2.	Alo 188 hattını günlük arayan kişi sayısı (sayı)	-	60	-

**DBB****DİYARBAKIR BÜYÜKŞEHİR
BELEDİYESİ**

2011 YILI PERFORMANS PROGRAMI

3.	Yeni mezarlıklarda mezarlık bilgi sistemine kayıtlı mezarların oranı (%)	90%	90%	95%	
4.	Haftalık olarak verilen ortalama defin hizmeti sayısı (sayı)	40	45	48	
FAALİYETLER		KAYNAK İHTİYACI			
		2011	2012	2013	TOPLAM
1.	Alo 188 Mezarlık Hattı sisteminin etkin kullanımının sağlanması ve tanıtımının yapılması				0 TL
2.	Yeniköy mezarlığına gelen yurttaşların yakınlarının mezar yerlerini rahatlıkla bulabilmeleri için 2010 yılı sonuna kadar Mezarlık Bilgi Sistemi'nin oluşturulması				0 TL
3.	2012 yılına kadar geçmiş 15 yıla ilişkin defin bilgilerinin Mezarlık Bilgi Sistemi'ne işlenmesinin tamamlanması				0 TL
4.	Yurttaşlardan gelen ihtiyaç doğrultusunda vefat raporlarının düzenlenmesi, defin ruhsat işlemlerinin yapılması, mezarlık yeri tahsis edilmesi, kazılması, hazırlanması (cenaze torbası, kefen, briket, tabuk taşı hazırlanması ve yardımı), cenaze yıkama ve kaldırma işlemlerinden oluşan cenaze defin hizmetlerinin tamamının ücretsiz sunulması				0 TL
GENEL TOPLAM		0 TL	0 TL	0 TL	0 TL

HİZMET SEKTÖRÜ - S	SAĞLIK				
STRATEJİK AMAÇ - 3	Mezarlıklarımızı, kent halkının farklı inanç ve geleneklerine uygun, düzenli, huzur veren mekanlar haline getirerek defin hizmetlerinin sorunsuz ve beklentilere cevap verecek şekilde sorumluluk bilinciyle yürütülmesini sağlamak				
STRATEJİK HEDEF - 3.2	Kent içindeki mevcut mezarlık alanlarının %50'sinin ve yeni bağlanan mahallelerdeki mezarlık alanlarının %25'inin 2014 yılı sonuna kadar çevre düzenlemelerinin tamamlanması, bakım ve onarımlarının yapılması ve koruma-kontrol altına alınması				
PERFORMANS HEDEFİ - 3.2.1	Mezarlıkların çevre düzenlemesini yapmak ve bakım-onarımını sağlamak				
PERFORMANS GÖSTERGELERİ		2010 (HEDEF)	2010 (GERÇEKLEŞEN)	2011 (HEDEF)	
1.	Rutin bakımı yapılan mezarlık alanı büyüklüğü (m2)	1.000.000	1.000.000	1.000.000	
2.	Çevre düzenlemesi yapılan mezarlık sayısı (sayı)	6	6	15	
3.	Cenaze aracı sayısı (sayı)	3	3	5	
4.	Mezarlık alanı tespit edilen mahalle sayısı (sayı)	95	95	-	
FAALİYETLER		KAYNAK İHTİYACI			
		2011	2012	2013	TOPLAM
1.	Yeniköy Mezarlığının ihata duvarı 2010 yılı sonuna kadar tamamlanacak 2012 yılı sonuna kadar çevre düzenlemesinin yapılması	50.000 TL			50.000 TL

**DBB****DİYARBAKIR BÜYÜKŞEHİR
BELEDİYESİ**

2011 YILI PERFORMANS PROGRAMI

2.	2014 yılına kadar her yıl en az 3 mezarlık alanımızın çevre düzenlemesi, ihata duvarları, ara yollar ve kapılarının yapılması	180.000 TL			180.000 TL
3.	Mülkiyeti kuruma ait olmayan ancak kurumun sorumluluk alanındaki tüm mezarlıkların (belde, köy ve mahallelerdeki mezarlıklar) kentsel gelişim projeleri göz önünde bulundurularak mezarlık alanı olarak imar planına işlenmesi ve kent içinde uygun olmayan mezarlıkların nakillerinin sağlanması işlemlerinin 2014 yılı sonuna kadar tamamlanması				0 TL
4.	Kent Merkezinde bulunan Yeniköy, Mardinkapı, Şehitlik Mezarlığı ve Alıpınar Mezarlıklarına yön bulma ve tanıtıcı levhalar 2010 yılı sonuna kadar takılması				0 TL
5.	İlimiz Eski hal civarında bulunan Ermeni ve Süryani Mezarlığının çevre düzenlemesi, koruma ve kontrol altına alınması ile kilise cemaatinden isimler alınarak mezar taşlarına yazılması işlemlerinin 2010 yılı sonuna kadar tamamlanması	30.000 TL			30.000 TL
6.	2010 yılında 1 adet cenaze aracı temin edilmesi ve ihtiyaç duyulması durumunda yeni araçların 2014 yılına kadar alınması	70.000 TL			70.000 TL
7.	2011 yılı sonuna kadar mezar taşlarının tarihi ve kültürel dokuya uygun tasarımlarla bazalt taşı kullanılarak yapımını ve yurttaş tarafından tercih edilmesini sağlamak üzere katalog çalışmasının tamamlanması ve ilgili esnafın bu yönde eğitimi sağlanarak 2012 yılından itibaren mezarlıklarda kültürel dokuya uygun görsel bütünlük sağlanması				0 TL
GENEL TOPLAM		330.000 TL	0 TL	0 TL	330.000 TL

HİZMET SEKTÖRÜ - S	SAĞLIK				
STRATEJİK AMAÇ - 3	Mezarlıklarımızı, kent halkının farklı inanç ve geleneklerine uygun, düzenli, huzur veren mekanlar haline getirerek defin hizmetlerinin sorunsuz ve beklentilere cevap verecek şekilde sorumluluk bilinciyle yürütülmesini sağlamak				
STRATEJİK HEDEF - 3.3	Coğrafi alan genişlemesi, nüfus artışı ve kentsel gelişim göz önünde bulundurularak yeni mezarlık alanları yaratılması amacıyla 2020 yılında defin hizmetleri yapabilecek şekilde kuzey-güney veya doğu-batı yönlü iki mezarlık alanının en az 2040 yılını ön görecek şekilde yer tahsisinin imar planında yapılması ve projelendirilmesi				
PERFORMANS HEDEFİ - 3.3.1	Kentın mezarlık alanı ihtiyacını karşılamak				
PERFORMANS GÖSTERGELERİ		2010 (HEDEF)	2010 (GERÇEKLEŞEN)	2011 (HEDEF)	
1.	Mezarlık alanı kapasitesi (sayı)	40.000	40.000	40.000	
2.	Mezarlık alanı kapasitesi (yıl)	10	10	9	
3.	Mezarlık alanı sayısı (sayı)	10	10	10	
FAALİYETLER		KAYNAK İHTİYACI			
		2011	2012	2013	TOPLAM

**DBB**DİYARBAKIR BÜYÜKŞEHİR
BELEDİYESİ**2011 YILI
PERFORMANS PROGRAMI**

1.	2010 yılında yeni mezarlık alanlarına ilişkin yer planlaması yapılması				0 TL
2.	2013 yılına kadar en az bir yeni mezarlık alanı için yer tahsis sağlanması ve 2014 yılının sonuna kadar projelendirilmesi				0 TL
GENEL TOPLAM		0 TL	0 TL	0 TL	0 TL

HİZMET SEKTÖRÜ - S	SAĞLIK				
STRATEJİK AMAÇ - 4	Kent halkının sağlık hizmetlerine erişimini sağlamak için çağdaş koruyucu sağlık hizmeti sunmak				
STRATEJİK HEDEF - 4.1	Sağlık Merkezi ve gezici sağlık araçlarından her yıl 50,000 civarında sosyal güvencesi olan veya olmayan yurttaşların faydalanmasının sağlanması				
PERFORMANS HEDEFİ - 4.1.1	Bütün vatandaşların birinci basamak sağlık hizmetlerinden faydalanmasını sağlamak				
PERFORMANS GÖSTERGELERİ		2010 (HEDEF)	2010 (GERÇEKLEŞEN)	2011 (HEDEF)	
1.	Ana çocuk sağlığı hizmetlerinden faydalanan kişi sayısı (sayı)	2.000	1.960	-	
2.	Poliklinik hizmetlerinden faydalanan kişi sayısı (sayı)	25.000	8.281	-	
3.	Tetkiki ve sağlık taraması yapılan kurum personeli sayısı (sayı)	200	230	-	
4.	Günlük acil müdahale kapasitesi (sayı)	40	45	40	
5.	Günlük diş muayene kapasitesi (sayı)	5	4	3	
6.	İlaç yardımı yapılan kişi sayısı (sayı)	3.500	3.805	-	
7.	Bebekler, kadınlar ve risk grubundaki kurum çalışanlara yapılan aşı sayısı	500	269	250	
8.	İl içi ve il dışı sunulan ambülans hizmeti sayısı (sayı)	1.000	200	150	
9.	Sosyal etkinliklere ambülans tahsis etme kapasitesi (sayı)	100	100	100	
10.	Yapılan sağlık taraması sayısı (sayı)	12	29	90	
11.	Sağlık taraması yapılan kişi sayısı (sayı)	5.000	2.764	3.000	
12.	Sağlık taraması yapılan mahalle sayısı (sayı)	20	28	20	
13.	Halk sağlığı raporları sayısı (sayı)	200	484	500	
14.	Evde sağlık eğitim hizmetleri hane sayısı (sayı)	200	484	500	
15.	Laboratuvar hizmetlerinden faydalanan kişi sayısı (sayı)	3.500	3.939	1.000	
16.	Röntgen çekimi yapılan kişi sayısı (sayı)	500	724	50	
17.	Sağlık eğitiminden faydalanan kişi sayısı (sayı)	1.000	1.500	1.200	
FAALİYETLER		KAYNAK İHTİYACI			
		2011	2012	2013	TOPLAM
1.	Ana-çocuk sağlığı (aile danışmanlık hizmetleri, gebelik kontrolleri, gebe gelişimi takibi, bebek gelişimi takibi vb.) ve aile planlaması hizmetleri (üreme sağlığı danışmanlığı, aile planlaması, aylık ve üç aylık enjeksiyonlar, OKS vb.) verilmesi	20.000 TL	20.800 TL	21.840 TL	62.640 TL

**DBB****DİYARBAKIR BÜYÜKŞEHİR
BELEDİYESİ****2011 YILI
PERFORMANS PROGRAMI**

2.	Her yıl sosyal güvencesi olan veya olmayan 25,000-30,000 kişiye (kurum memur/işçilerinin eş ve çocukları dahil) poliklinik hizmetleri dahilinde muayene, tanı, tedavi ve sevk işlemlerinin uygulanması	30.000 TL	31.200 TL	32.760 TL	93.960 TL
3.	Yıl içerisinde 6 ayda bir kurum bünyesinde riskli iş alanlarında çalışan personelin tetkikleri, aşıları ve sağlık taramalarının yapılması	10.000 TL	10.400 TL	10.920 TL	31.320 TL
4.	Poliklinik hizmetleri ile sağlık taramalarını desteklemek amacıyla ve dışarıdan gelen talepler doğrultusunda laboratuvar hizmetleri (kan grubu, açlık kan şekeri, gaita, tam idrar tahlili, HBsAg, antiHBsAg, tifo, brusella, sedimantasyon, plano, ASO, CRP, RF tahlilleri vb.) yürütmek	60.000 TL	62.400 TL	65.520 TL	187.920 TL
5.	Her gün en az 40 hastaya acil müdahale ve müşahade (Pansuman, enjeksiyon, tansiyon takibi, serum takımı, dikiş ve acil müdahale) hizmetleri sunulması	5.000 TL	5.200 TL	5.460 TL	15.660 TL
6.	Acil müdahale ve müşahade ile poliklinik birimlerini desteklemek üzere direkt grafi, ultrasonografi ve elektrokardiyografi çekimlerinin yapılması	10.000 TL	10.400 TL	10.920 TL	31.320 TL
7.	Her gün en az 20 hastaya diş muayene ve diş çekimi hizmet verilmesi	5.000 TL	5.200 TL	5.460 TL	15.660 TL
8.	Sosyal güvencesi olan veya olmayan yurttaşlara uzman reçetesi gerektirmeyen ilaç ihtiyaçlarının bedelsiz olarak karşılanması	70.000 TL	72.800 TL	76.400 TL	219.200 TL
9.	Öncelikli olarak bebekler, kadınlar ve risk grubunda bulunan kurum çalışanlarına ve talep eden yurttaşlara aşı uygulanması				0 TL
10.	Kuruma başvuran ve talepleri yoğun bakım gerektirmeyen tüm yurttaşlara il içi ve il dışı ambulansla yılda yaklaşık 1000 civarında hasta nakil hizmeti verilmesi ve yıl içinde en az 100 sosyal etkinlikte ambülans tahsis edilerek acil sağlık hizmeti sunulması				0 TL
11.	2010 yılından itibaren sosyoekonomik durumu düşük ve ulaşılabilir sağlık hizmetlerinden yoksun mahalleler öncelikli olmak üzere her ay en az 2 sağlık taraması gerçekleştirilerek yıl içinde yaklaşık 5000 yurttaşın sağlık taramasından geçmesini sağlamak	30.000 TL	31.200 TL	32.760 TL	93.960 TL



DBB

**DİYARBAKIR BÜYÜKŞEHİR
BELEDİYESİ**

2011 YILI PERFORMANS PROGRAMI

12.	Kurumun hizmet sektörlerinde (gıda, veterinerlik, ilaçlama, içme suyu, kanalizasyon, çevre temizlik vb.) yapılan çalışmalarla kentte görülen hastalık gruplarının (enfeksiyon, üst solunum yolu, mide-bağırsak vb.) eşleştirmeleri yapılarak 2010 yılından itibaren Sağlık İl Müdürlüğü'nden mevsimlik (3 aylık) periyotlarla (yılıda 4 kez) alınacak veriler doğrultusunda halk sağlığı alanına ilişkin belediye hizmetlerinin etkisinin izleneceği raporlar hazırlanması				0 TL
GENEL TOPLAM		240.000 TL	249.600 TL	262.040 TL	751.640 TL

**DBB**DİYARBAKIR BÜYÜKŞEHİR
BELEDİYESİ**2011 YILI
PERFORMANS PROGRAMI****6. İTFAİYE VE AFET YÖNETİMİ**

HİZMET SEKTÖRÜ - İA	İTFAİYE VE AFET YÖNETİMİ				
STRATEJİK AMAÇ - 1	Diyarbakır Büyükşehir Belediyesinin sorumluluk alanında, itfai olaylara karşı halkın can ve mal güvenliğini sağlamak amacıyla itfaiye hizmetlerinin etkin bir şekilde yürütülmesi ve kent merkezinde yangın güvenlik standartlarının yükseltilmesini sağlamak				
STRATEJİK HEDEF - 1.1	Kentte meydana gelebilecek itfai olaylara (yangın, sıkışmalı trafik kazaları, intihar girişimleri, sel, arama-kurtarma vb.) karşı halkın can ve mal güvenliğini sağlamak amacıyla itfaiye hizmetlerini yeterli ekipman ve nitelikli personelle zamanında yürütmek				
PERFORMANS HEDEFİ - 1.1.1	İtfai olaylara karşı halkın can ve mal güvenliğini sağlamak				
PERFORMANS GÖSTERGELERİ		2010 (HEDEF)	2010 (GERÇEKLEŞEN)	2011 (HEDEF)	
1.	Müdahale edilen toplam yangın sayısı (sayı)	-	1.750	-	
2.	Müdahale edilen diğer itfai olay sayısı (sayı)	-	486	-	
3.	Gerçekleşen afet durumlarına müdahale oranı	-	100%	100%	
4.	Baca temizliği yapılan bina sayısı (sayı)	1.350	1.071	1.350	
5.	İtfaiye personeline verilen eğitim sayısı (sayı)	-	2	2	
6.	Eğitime katılım sağlayan personel sayısı (sayı)	92	92	92	
FAALİYETLER		KAYNAK İHTİYACI			
		2011	2012	2013	TOPLAM
1.	İtfaiye hizmet binasının kente hakim bir noktada standartlara uygun olarak 2011 yılı sonuna kadar yapılması		2.000.000 TL		2.000.000 TL
2.	Coğrafi Bilgi Sistemi'nin tamamlanmasıyla 2012 yılına kadar yangın vakalarına ilişkin geçmiş ve güncel bilgilerin (nedenleri, sonuçları, yer, tarih, saat vs.) haritalandırma çalışmalarının yapılması				0 TL
3.	2011 yılı sonuna kadar yangın riski yüksek bölgelerde ve ulaşımı dar olan sokaklarda mevcut yaygın hidrantlarının yenilenip faal hale getirilmesi		10.000 TL		10.000 TL
4.	Mevcutta hidrant sistemi olmayan dar sokakların 2011 yılı sonuna kadar tespit edilip 2012 yılı sonuna kadar bu sokaklarda yeni yangın hidrant sistemlerinin kurulması			50.000 TL	50.000 TL
5.	Kentin gelişimi göz önünde bulundurularak 2012 yılına kadar en az 1 İtfaiye Şube Binasının yer tespiti ve projelendirme çalışmaları yapılarak 2012 yılı sonuna kadar inşasının tamamlanması ve gerekli araç-ekipman ihtiyacının karşılanması			500.000 TL	500.000 TL
6.	2011-2014 yılları arasında üç adet yangın arazözünün temin edilmesi		300.000 TL		300.000 TL

**DBB****DİYARBAKIR BÜYÜKŞEHİR
BELEDİYESİ****2011 YILI
PERFORMANS PROGRAMI**

7.	2010 yılında su altı arama ve kurtarma ekibini güçlendirmeye yönelik bot ve dalgıç giysi ve ekipmanlarının alınması	25.000 TL			25.000 TL
8.	Düzenli olarak her ay bütün itfaiye personeline yangın müdahale, ilk yardım, teknolojik araçların kullanımı vb. konularda eğitim verilmesi	1.000 TL	1.040 TL	1.092 TL	3.132 TL
9.	Her yıl bütün kaloriferli binaların baca temizliğinin yapılması	3.000 TL	3.000 TL	3.000 TL	9.000 TL
10.	Her türlü yangına (ev, işyeri, motorlu araç yangını vb.) zamanında ve etkin bir şekilde müdahale edilmesi				0 TL
11.	Her türlü arama-kurtarma (çökme, enkaz, su baskını, boğulma vb.) olayına zamanında ve etkin bir şekilde müdahale edilmesi				0 TL
GENEL TOPLAM		29.000 TL	2.314.040 TL	554.092 TL	2.897.132 TL

HİZMET SEKTÖRÜ - İA	İTFAİYE VE AFET YÖNETİMİ				
STRATEJİK AMAÇ - 1	Diyarbakır Büyükşehir Belediyesinin sorumluluk alanında, itfai olaylara karşı halkın can ve mal güvenliğini sağlamak amacıyla itfaiye hizmetlerinin etkin bir şekilde yürütülmesi ve kent merkezinde yangın güvenlik standartlarının yükseltilmesini sağlamak				
STRATEJİK HEDEF - 1.2	Bütün yeni yapılarda ve ruhsat işlemlerinde yangın denetimlerini gerçekleştirmek ve 2014 yılına kadar bütün kamu binaları ve işyerlerinin yangın güvenlik denetimlerini yapmak				
PERFORMANS HEDEFİ - 1.2.1	Kamu binaları ve işyerlerinde yangın denetimlerini gerçekleştirmek				
PERFORMANS GÖSTERGELERİ		2010 (HEDEF)	2010 (GERÇEKLEŞEN)	2011 (HEDEF)	
1.	Denetlenen kamu binası sayısı (sayı)	50	53	55	
2.	Denetlenen işyeri sayısı (sayı)	-	671	600	
3.	Kurum hizmet binalarında gerçekleştirilen yangın denetimi sayısı (sayı)	10	10	10	
4.	Kurum hizmet binalarında alınan yangın önlemleri sayısı (sayı)		2	3	
FAALİYETLER		KAYNAK İHTİYACI			
		2011	2012	2013	TOPLAM
1.	Yangın güvenlik standartlarını yükseltmek amacıyla bütün yeni yapılan yapılarda, yeni ruhsat başvurularında ve değişikliklerinde itfaiye denetimlerinin gerçekleştirilmesi	1.000 TL	1.040 TL	1.092 TL	3.132 TL
2.	2010 yılında kurumun hizmet binalarının tamamında yangın tehlikesine karşı denetimlerin yapılması ve hizmet binalarında can ve mal (veriler dahil) güvenliğine ilişkin eksikliklerin tespit edilerek raporlanması	1.000 TL	1.040 TL	1.092 TL	3.132 TL

**DBB****DİYARBAKIR BÜYÜKŞEHİR
BELEDİYESİ**

2011 YILI PERFORMANS PROGRAMI

3.	Kurum hizmet binalarının yangın güvenliğine ilişkin hazırlanacak rapor kapsamında alınması gereken önlemlerin 2011 yılı sonuna kadar uygulanması ve takip eden her yıl rutin bir şekilde bu önlemlerin denetlenmesi ve gerekli durumlarda yeni tedbirler geliştirilmesi		1.000 TL		1.000 TL
4.	2010 yılının sonuna kadar kentte yangın güvenliği açısından denetlenmesi gereken bütün kamu binalarının, risk teşkil eden işyerlerinin ve diğer işyerlerinin denetim programının oluşturulması				0 TL
5.	2010 yılında tamamlanacak yangın güvenliği denetim programının 2011 yılından itibaren 2014 yılına kadar uygulanarak kentteki bütün kamu kuruluşlarının ve işyerlerinin denetlenmesi				0 TL
GENEL TOPLAM		2.000 TL	3.080 TL	2.184 TL	7.264 TL

HİZMET SEKTÖRÜ - İA	İTFAİYE VE AFET YÖNETİMİ				
STRATEJİK AMAÇ - 2	Diyarbakır ve bölgede meydana gelebilecek afetlere dönüşen meteorolojik ve jeolojik olaylara en hızlı şekilde müdahale edilmesi, afet öncesi alınması gereken tedbirlerin alınarak zararın en az şekilde atlatılması için gerekli planlamaların yapılması ve uygulanması				
STRATEJİK HEDEF - 2.1	DİYAKOM'un 2013 yılında mekansal yapısının kurularak ekipmanlarıyla birlikte etkin görev yapabilecek hale getirilmesi				
PERFORMANS HEDEFİ - 2.1.1	Diyarbakır Afet Koordinasyon Merkezi (DİYAKOM) projesinin hayata geçirilmesi				
PERFORMANS GÖSTERGELERİ		2010 (HEDEF)	2010 (GERÇEKLEŞEN)	2011 (HEDEF)	
1.	DİYAKOM projesi kapsamında işbirliği (protokol) geliştirilen kuruluş sayısı (sayı)	10			
FAALİYETLER		KAYNAK İHTİYACI			
		2011	2012	2013	TOPLAM
1.	İlçe Belediyeleri, Valilik, Dicle Üniversitesi, meslek odaları ve STK'ların DİYAKOM projesi kapsamında ortak bir protokolle 2010 yılı içerisinde uzlaşmalarının sağlanması				0 TL
2.	DİYAKOM binası için 2011 yılına kadar yer tespiti ve tahsisi çalışmalarının tamamlanması		200.000 TL		200.000 TL
3.	2013 yılı sonuna kadar DİYAKOM inşasının tamamlanması ve ekipman teminin karşılanması				0 TL
4.	2013 yılı sonuna kadar DİYAKOM faaliyetlerine temel oluşturmak üzere elektronik altyapı ve bilgi yönetim sisteminin kurulması ve sürdürülebilirliğinin sağlanması				0 TL
GENEL TOPLAM		0 TL	200.000 TL	0 TL	200.000 TL

HİZMET SEKTÖRÜ - İA**İTFAİYE VE AFET YÖNETİMİ**

**DBB****DİYARBAKIR BÜYÜKŞEHİR
BELEDİYESİ**

2011 YILI PERFORMANS PROGRAMI

STRATEJİK AMAÇ - 2	Diyarbakır ve bölgede meydana gelebilecek afetlere dönüşen meteorolojik ve jeolojik olaylara en hızlı şekilde müdahale edilmesi, afet öncesi alınması gereken tedbirlerin alınarak zararın en az şekilde atlatılması için gerekli planlamaların yapılması ve uygulanması				
STRATEJİK HEDEF - 2.2	Merkezin işlevsel hale gelmesine dönük tespit ve senaryo çalışmalarının tamamlanması ve 2014 yılı sonuna kadar Doğu ve Güneydoğu Anadolu bölgelerine afet durumunda yardım edebilecek bir kapasiteye ulaşılması				
PERFORMANS HEDEFİ - 2.2.1	DİYAKOM'un afet planlarını oluşturmak ve hizmet kapasitesini geliştirmek				
PERFORMANS GÖSTERGELERİ		2010 (HEDEF)	2010 (GERÇEKLEŞEN)	2011 (HEDEF)	
1.	Afet durumlarına ilişkin yapılan afet senaryoları ve planlarının sayısı (sayı)	-		-	
2.	Risk bölgeleri tespiti çalışmasının tamamlanma oranı (%)			-	
3.	Afet durumlarında gerekli olan stratejik kaynakların tespiti çalışmasının tamamlanma oranı (%)	-		-	
4.	Yapılan tatbikat sayısı (sayı)	1		1	
5.	Tatbikata katılan kuruluş sayısı (sayı)				
6.	Tatbikata katılan kişi sayısı (sayı)	15		15	
7.	DİYAKOM bünyesinde çalışmak isteyen gönüllü sayısı (sayı)				
8.	Gönüllülere dönük hazırlanan eğitim programı sayısı (sayı)	-		-	
9.	Gönüllülere dönük verilen eğitim sayısı (sayı)	-		-	
FAALİYETLER		KAYNAK İHTİYACI			
		2011	2012	2013	TOPLAM
1.	DİYAKOM bünyesinde çalışacak gönüllülerin tespit edilmesi ve bilgilerinin kurumun insan kaynakları yönetim modülüne aktarımının sağlanması		10.000 TL	10.500 TL	20.500 TL
2.	2013 yılına kadar gönüllü eğitim programlarının oluşturulması ve merkezin yapımının tamamlanmasından itibaren her yıl DİYAKOM bünyesinde afet durumlarında görev alacak gönüllülere periyodik eğitimler verilmesi			15.000 TL	15.000 TL
3.	2014 yılı sonuna kadar DİYAKOM personelinin afet durumlarında kentin stratejik kaynaklarının (iş makineleri, sağlık ekipman ve ürünleri, yiyecek-giyecek stokları vb.) durumuna ilişkin envanter tespit çalışmasını yapması ve yıllık olarak güncellemesi			10.000 TL	10.000 TL
4.	2011 yılı sonuna kadar meteorolojik (kar ve yağmur) ve jeolojik (deprem) kaynaklı afetlere ilişkin risk bölgelerinin tespit edilmesi			20.000 TL	20.000 TL
5.	Afet risk bölgelerine göre olası afet olaylarında ulaşım, müdahale ve insani yardım faaliyetlerine ilişkin afet senaryoları çalışmalarının 2012 yılında tamamlanması				0 TL
6.	2010 yılından itibaren ilde ve bölgede yapılacak deprem tatbikatlarına aktif katılım sağlanması		10.000 TL	10.500 TL	20.500 TL
GENEL TOPLAM		0 TL	20.000 TL	66.000 TL	86.000 TL

**DBB****DİYARBAKIR BÜYÜKŞEHİR
BELEDİYESİ**

2011 YILI PERFORMANS PROGRAMI

HİZMET SEKTÖRÜ - İA	İTFAİYE VE AFET YÖNETİMİ				
STRATEJİK AMAÇ - 3	Halkı itfai olaylara ve afetlere hazır hale getirmek ve afet konusunda toplumsal bilgi ve bilinç düzeyini artırmak				
STRATEJİK HEDEF - 3.1	2014 yılına kadar kentteki bütün vatandaşların en az %50'sini kapsayacak görsel ve yazılı bilgilendirme ve tanıtım faaliyetlerinde bulunmak				
PERFORMANS HEDEFİ - 3.1.1	İtfai olaylara karşı halka dönük bilgilendirme ve farkındalık faaliyetleri yürütmek				
PERFORMANS GÖSTERGELERİ		2010 (HEDEF)	2010 (GERÇEKLEŞEN)	2011 (HEDEF)	
1.	Eğitim amacıyla hazırlanan tanıtım filmi sayısı (sayı)			1	
2.	Kurum çalışanlarına dönük doğal afet ve yangına ilk müdahale eğitimleri sayısı (sayı)	2	1	2	
3.	Kurum çalışanlarına dönük doğal afet ve yangına ilk müdahale eğitimlerine katılan kişi sayısı (sayı)	15	15	15	
4.	Kurumda yapılan doğal afet ve yangın tatbikatı sayısı (sayı)	2	1	2	
5.	Doğal afet ve yangına ilk müdahale ile ilgili olarak hazırlanan bilgilendirici basılı materyal sayısı (sayı)	1.000		1.000	
6.	Apartman yöneticisi ve görevlilerine verilen eğitim sayısı (sayı)	1	0	1	
7.	Apartman yöneticisi ve görevlilerine verilen eğitimlere katılan kişi sayısı (sayı)		0	1	
8.	Apartman yöneticisi ve görevlileriyle birlikte yapılan tatbikat sayısı (sayı)	1	0	1	
9.	İlköğretim ve lise öğrencilerine dönük verilen yangın önleme ve ilk müdahale eğitimi sayısı (sayı)	20	10	15	
10.	İlköğretim ve lise öğrencilerine dönük verilen yangın önleme ve ilk müdahale eğitimlerine katılan okul sayısı (sayı)	20	10	10	
11.	İlköğretim ve lise öğrencilerine dönük verilen yangın önleme ve ilk müdahale eğitimlerine katılan öğrenci sayısı (sayı)	10.000	5.000	10.000	
12.	İtfaiye Haftası kapsamında yapılan etkinlik sayısı (sayı)	5	5	5	
13.	İtfaiye Haftası kapsamında hazırlanan ve dağıtılan yazılı ve görsel materyal sayısı (sayı)	5.000	1.000	5.000	
14.	Diğer kamu kuruluşlarına verilen yangın önleme ve ilk müdahale eğitimi sayısı (sayı)	12	19	12	
15.	Diğer kamu kuruluşlarına verilen yangın önleme ve ilk müdahale eğitimlerine katılan kişi sayısı (sayı)	100	300	200	
16.	Orta ve büyük ölçekli işyerlerine verilen yangın önleme ve ilk müdahale eğitimi sayısı (sayı)	48	19	20	
17.	Orta ve büyük ölçekli işyerlerine verilen yangın önleme ve ilk müdahale eğitimlerine katılan kişi sayısı (sayı)	500	300	300	
18.	Büyükşehir alanı dışındaki itfaiye müdürlüklerine verilen eğitim sayısı (sayı)	3	1	-	
19.	Büyükşehir alanı dışındaki itfaiye müdürlüklerine verilen eğitimlere katılan personel sayısı (sayı)	15	15	-	
FAALİYETLER		KAYNAK İHTİYACI			
		2011	2012	2013	TOPLAM
1.	2011 yılı sonuna kadar "yangına ilk müdahale", "LPG yangınları" ve "akaryakıt yangınları" olmak üzere 3 başlıkta tanıtım filmleri hazırlanması ve yerel TV kanallarında düzenli olarak yayınlanmasının sağlanması	5.000 TL	5.200 TL		10.200 TL

**DBB****DİYARBAKIR BÜYÜKŞEHİR
BELEDİYESİ**

2011 YILI PERFORMANS PROGRAMI

2.	2010 yılından itibaren her yıl bütün kurum personeline doğal afet ve yangına ilk müdahale teknikleri ile ilgili en az 1 kez eğitim verilmesi, yazılı materyal dağıtılması ve tatbikat yapılması	5.000 TL	5.000 TL	5.250 TL	15.250 TL
3.	2010 yılından itibaren doğalgaz kullanımına geçen bölgelerde, muhtarlar vasıtasıyla site ve apartman yöneticileri ve görevlilerinin tespit edilerek yöneticiler, bina görevlileri ve muhtarlara iki yılda bir en az 1 kez eğitim verilmesi, yazılı materyal dağıtılması ve tatbikat yapılması	2.500 TL		2.600 TL	5.100 TL
4.	İlköğretim öğrencilerine dönük yangın önleme ve ilk müdahale kapsamındaki eğitim programlarının 2010 yılı içerisinde Milli Eğitim Müdürlüğü tarafından hazırlanmasının sağlanması ve programın 2011 yılından itibaren uygulanması	5.000 TL	5.200 TL	5.460 TL	15.660 TL
5.	Her yıl İtfaiye Haftası süresince birimin faaliyetlerini ve altyapısını tanıtıcı etkinlikler gerçekleştirilmesi ve vatandaşlara itfaiye olaylara ve afetlere ilişkin yazılı ve görsel materyal destekli bilgilendirmeler yapılması	4.000 TL	4.160 TL	4.368 TL	12.528 TL
6.	Talep üzerine okullar dışında diğer kamu kuruluşlarında yangın önleme ve ilk müdahale eğitimleri verilmesi ve yazılı materyal dağıtılması	5.000 TL	5.200 TL	5.460 TL	15.660 TL
7.	2010 yılından itibaren her yıl orta ve büyük ölçekteki işyerleri (özellikle fabrikalar, tehlikeli madde bulunduranlar, akaryakıt ve LPG istasyonları gibi) ve meslek sitelerinde yangın önleme ve ilk müdahale kapsamında bilgilendirme çalışması yapılması ve yazılı materyal dağıtılması	4.000 TL	4.160 TL	4.368 TL	12.528 TL
8.	2011 yılından itibaren her yıl en az 1 kez Diyarbakır'a bağlı ilçe itfaiye müdürlüğü personeline ve talep olması durumunda bölge illerindeki itfaiye müdürlüklerine yönelik eğitim verilmesi		5.000 TL	5.250 TL	10.250 TL
GENEL TOPLAM		30.500 TL	33.920 TL	32.756 TL	97.176 TL

HİZMET SEKTÖRÜ - İA	İTFAİYE VE AFET YÖNETİMİ				
STRATEJİK AMAÇ -3	Halkı itfaiye olaylara ve afetlere hazır hale getirmek ve afet konusunda toplumsal bilgi ve bilinç düzeyini artırmak				
STRATEJİK HEDEF - 3.2	2010 yılından itibaren itfaiye gönüllü ağının oluşturulması				
PERFORMANS HEDEFİ - 3.2.1	İtfaiye gönüllü ağını oluşturmak				
PERFORMANS GÖSTERGELERİ		2010 (HEDEF)	2010 (GERÇEKLEŞEN)	2011 (HEDEF)	
1.	Gönüllü itfaiyeci sayısı (sayı)	20	0	20	
2.	Gönüllü itfaiyecilere verilen eğitim sayısı (sayı)	5	0	5	
FAALİYETLER		KAYNAK İHTİYACI			
		2011	2012	2013	TOPLAM



DBB

**DİYARBAKIR BÜYÜKŞEHİR
BELEDİYESİ**

2011 YILI PERFORMANS PROGRAMI

1.	Gönüllü itfaiyecilik kapsamında çalışacak gönüllülerin tespit edilmesi ve bilgilerinin kurumun insan kaynakları yönetim modülüne aktarımının sağlanması				0 TL
2.	2010 yılı sonuna kadar gönüllü eğitim programlarının oluşturulması				0 TL
3.	2011 yılından itibaren her yıl en az 20 gönüllü itfaiyeci yetiştirilmesi		6.000 TL		6.000 TL
GENEL TOPLAM		0 TL	6.000 TL	0 TL	6.000 TL

**DBB**DİYARBAKIR BÜYÜKŞEHİR
BELEDİYESİ**2011 YILI
PERFORMANS PROGRAMI****7. KÜLTÜR VE TURİZM**

HİZMET SEKTÖRÜ - KT	KÜLTÜR VE TURİZM				
STRATEJİK AMAÇ - 1	Çok dilli yapısıyla kentin tiyatro alanındaki gelişimine katkıda bulunmak				
STRATEJİK HEDEF - 1.1	Tiyatro alanında kent içinde ve dışında gerçekleştirilen bütün faaliyetler sonucunda yılda en az 35.000 izleyiciye ulaşılması				
PERFORMANS HEDEFİ - 1.1.1	Tiyatro faaliyetlerini kent içinde ve dışında sürdürerek halkın tiyatroya olan ilgisini arttırmak				
PERFORMANS GÖSTERGELERİ		2010 (HEDEF)	2010 (GERÇEKLEŞEN)	2011 (HEDEF)	
1.	Sahnelenen yetişkin oyunu sayısı (sayı)	2	5	2	
2.	Sahnelenen çocuk oyunu sayısı (sayı)	2	1	2	
3.	Yıl içinde ulaşılan seyirci sayısı (sayı)	20.000	24.000	20.000	
4.	Yapılan turne sayısı (sayı)	14	22	14	
5.	Turne kapsamında gezilen il/ilçe/köy sayısı (sayı)	22	22	14	
6.	Bölge turnesinde ulaşılan seyirci sayısı (sayı)	5.000	7000	5.000	
7.	İlçe turnelerinde ulaşılan seyirci sayısı (sayı)	4.000	4100	4.000	
8.	Katılım sağlanan ulusal tiyatro festivali sayısı (sayı)	1	3	5	
9.	Katılım sağlanan uluslar arası tiyatro festivali sayısı (sayı)	1	1	1	
10.	Destek sağlanan tiyatro sayısı (sayı)	2	4	2	
FAALİYETLER		KAYNAK İHTİYACI			
		2011	2012	2013	TOPLAM
1.	Her yıl sezon boyunca 2 yetişkin ve 2 çocuk oyunu sahnelenmesi	10.000 TL	10.400 TL	10.920 TL	31.320 TL
2.	Diyarbakır il sınırları içerisinde bulunan tüm ilçelerde yılda en az bir tiyatro oyunu sahnelenmesi	8.000 TL	8.320 TL	8.736 TL	25.056 TL
3.	Her yıl turne yapmak amacıyla Doğu ve Güneydoğu Bölgelerinde düzenlenen en az 12 festivale katılım için başvuruda bulunulması ve katılım sağlanması	13.000 TL	13.520 TL	14.196 TL	40.716 TL
4.	Her yıl ulusal ve uluslararası düzeydeki en az bir tiyatro festivaline katılım sağlanması veya turne düzenlenmesi	50.000 TL	52.000 TL	54.600 TL	156.600 TL
5.	Her yıl başka illerden kente turne yapmak isteyen tiyatro gruplarının desteklenmesi	0 TL	0 TL	0 TL	0 TL
GENEL TOPLAM		81.000 TL	84.240 TL	88.452 TL	253.692 TL



HİZMET SEKTÖRÜ - KT	KÜLTÜR VE TURİZM				
STRATEJİK AMAÇ - 1	Çok dilli yapısıyla kentin tiyatro alanındaki gelişimine katkıda bulunmak				
STRATEJİK HEDEF - 1.2	Her yıl tiyatro alanında üretimi teşvik etmek ve ilgiyi arttırmak amacıyla çalışmalar yapılması				
PERFORMANS HEDEFİ - 1.2.1	Kentte ve bölgede tiyatroyu teşvik etmek ve ilgiyi arttırmak				
PERFORMANS GÖSTERGELERİ		2010 (HEDEF)	2010 (GERÇEKLEŞEN)	2011 (HEDEF)	
1.	Liselerarası tiyatro şenliğine katılım sağlayan orta öğretim (lise) okulu sayısı (sayı)	10	8	10	
2.	Liselerarası tiyatro şenliği ile ulaşılan seyirci sayısı (sayı)	3.000	2.700	3.000	
3.	Düzenlenen tiyatro atölyesi sayısı (sayı)	1	3	1	
4.	Tiyatro atölyesi kapsamında eğitim verilen kişi sayısı (sayı)	20	100	20	
5.	Düzenlenen drama atölyesi sayısı (sayı)	3	2	3	
6.	Drama atölyesi kapsamında eğitim verilen kişi sayısı (sayı)	-	35	60	
7.	Kürtçe oyun metni yarışmasına sunulan yetişkin oyunu metni sayısı (sayı)	-	-	20	
8.	Düzenlenen tiyatro konferansı sayısı (sayı)	1	0	1	
9.	Tiyatro konferansına ulusal düzeyde katılım sağlayan kişi sayısı (sayı)	-	-	20	
10.	Tiyatro konferansına uluslararası düzeyde katılım sağlayan kişi sayısı (sayı)	-	-	4	
FAALİYETLER		KAYNAK İHTİYACI			
		2011	2012	2013	TOPLAM
1.	Her yıl en az 10 lisenin katılacağı liselerarası tiyatro şenliği yapılması ve şenlik kapsamında afiş yarışması düzenlenmesi	500 TL	520 TL	546 TL	1.566 TL
2.	Her yıl 1 grupla sezon boyunca devam edecek tiyatro atölyesi düzenlenmesi	5.000 TL	5.200 TL	5.460 TL	15.660 TL
3.	Her yıl 3 aylık periyotlarla drama atölyeleri düzenlenmesi	5.000 TL	5.200 TL	5.460 TL	15.660 TL
4.	Her yıl çocuk ve yetişkin Kürtçe oyun metni yarışması düzenlenmesi	30.000 TL	31.200 TL	32.760 TL	93.960 TL
5.	2010 yılında tiyatro alanında konferans düzenlenmesi	120.000 TL	124.000 TL	131.040 TL	375.040 TL



6.	2011 ve 2013 yıllarında tiyatro festivali düzenlenmesi		200.000 TL		200.000 TL
7.	2010 yılında farklı tiyatro gruplarının katılımıyla alternatif tiyatro toplulukları buluşmasının gerçekleştirilmesi	20.000 TL	20.800 TL	21.840 TL	62.640 TL
GENEL TOPLAM		180.500 TL	386.920 TL	197.106 TL	764.526 TL

HİZMET SEKTÖRÜ - KT	KÜLTÜR VE TURİZM				
STRATEJİK AMAÇ - 2	Kentimizin turizm alanında sahip olduğu kültürel varlıkları ulusal ve uluslararası ölçekte tanıtarak Diyarbakır'ı bölgede bir turizm merkezi haline getirmek				
STRATEJİK HEDEF - 2.1	2014 yılına kadar Diyarbakır'da bir uluslararası turizm fuarı düzenlenmesi konusunda girişimlerde bulunulması, fuarın gerçekleştirilmesi konusunda aktif rol alınması ve 2014 yılına kadar düzenlenen ulusal ve uluslararası fuarlara katılım sağlanması				
PERFORMANS HEDEFİ - 2.1.1	Turizm fuarı düzenlemek ve düzenlenen fuarlara katılım sağlamak				
PERFORMANS GÖSTERGELERİ		2010 (HEDEF)	2010 (GERÇEKLEŞEN)	2011 (HEDEF)	
1.	Katılım sağlanan fuar sayısı (sayı)	4	5	5	
2.	Görüşülen fuar organizatörleri sayısı (sayı)	1	6	6	
3.	Fuar organizatörleriyle geliştirilen işbirliği sayısı (sayı)	13	13	15	
4.	Kentte turizm fuarı düzenlenmesi amacıyla katılım sağlayan kuruluş sayısı (sayı)	2	15	15	
FAALİYETLER		KAYNAK İHTİYACI			
		2011	2012	2013	TOPLAM
1.	2011 yılı sonuna kadar büyük fuar organizatörleri ile görüşülerek gerekli işbirliklerinin geliştirilmesi				0 TL
2.	2012 yılına kadar bölgedeki tüm turizm aktörlerini bir araya getirerek uluslararası turizm fuarı düzenlenmesinin gerekliliği konusunda kamuoyu oluşturulması				0 TL
3.	Her yıl yerelde gerçekleşecek bütün fuarlarda kenti tanıtıcı stantlar açılması				0 TL
4.	Her yıl bir ulusal ve bir uluslararası düzeyde düzenlenen fuara katılım sağlanması ve kenti tanıtıcı stant açılması				0 TL
GENEL TOPLAM		0 TL	0 TL	0 TL	0 TL

**DBB****DİYARBAKIR BÜYÜKŞEHİR
BELEDİYESİ**

2011 YILI PERFORMANS PROGRAMI

STRATEJİK AMAÇ - 2		Kentimizin turizm alanında sahip olduğu kültürel varlıkları ulusal ve uluslar arası ölçekte tanıtılarak Diyarbakır'ı bölgede bir turizm merkezi haline getirmek			
STRATEJİK HEDEF - 2.2		Her yıl en az 13.000 yerli-yabancı turiste ve kent halkına rehberlik hizmeti sunmak ve bu alanda ihtiyaç duyulan materyallere ulaşımını sağlamak			
PERFORMANS HEDEFİ - 2.2.1		Yerli ve yabancı turistlere rehberlik etmek ve turizm materyalleri hazırlamak			
PERFORMANS GÖSTERGELERİ		2010 (HEDEF)	2010 (GERÇEKLEŞEN)	2011 (HEDEF)	
1.	Kent içi tanıtım gezisi hizmeti verilen turist sayısı (sayı)	500	500	1.000	
2.	Dengbej Evi'ni ziyaret eden kişi sayısı (sayı)	10.000	10.000	12.000	
3.	Dağkapı ve Sümerpark turizm bürolarını ziyaret eden kişi sayısı (sayı)	5.000	5.000	5.000	
4.	Turistlere dönük yapılan anket sayısı (sayı)	4	1	2	
5.	Anket yapılan toplam turist sayısı (sayı)	200	100	200	
6.	Kentin tanıtımı amacıyla hazırlanan basılı materyal sayısı (sayı)	20.000	26.000	30.000	
7.	Kentin tanıtımı amacıyla hazırlanan görsel materyal sayısı (sayı)	4	3	5	
8.	Basımı yapılan kent turizm rehberi sayısı (sayı)	15.000	0	10.000	
FAALİYETLER		KAYNAK İHTİYACI			
		2011	2012	2013	TOPLAM
1.	Kentte ve bölgedeki turizm faaliyetlerine (turizm altyapısı ve turistlerin algı-tutumlarına) ilişkin detaylı verilerin düzenli aralıklarla tutulması ve raporlanması				0 TL
2.	Her yıl ihtiyaca göre kenti görsel ve yazılı olarak tanıttacak çok dilli (Kürtçe, Ermenice, Türkçe, İngilizce vb.) turizm materyallerinin (CD, DVD, resimli kartpostal, tanıtıcı kartela, cep haritaları, tanıtıcı billboardlar) hazırlanması ve dağıtımının sağlanması	100.000 TL			100.000 TL
3.	2011 yılına kadar kent turizm rehberi hazırlanması, basımı ve dağıtımının yapılması	100.000 TL			100.000 TL
4.	Her yıl belediyemiz ve kentteki diğer turizm aktörlerinin düzenlediği etkinliklerde yerli ve yabancı turistlere gerekli durumlarda ağırlama ve rehberlik hizmetleri verilmesi				0 TL
5.	2011 yılına kadar yeni bir turizm bürosu açılması	5.000 TL			5.000 TL
6.	2011 yılı sonuna kadar kurumun internet sayfası üzerinden erişilebilecek elektronik kent rehberi hazırlanması				0 TL

**DBB****DİYARBAKIR BÜYÜKŞEHİR
BELEDİYESİ**

2011 YILI PERFORMANS PROGRAMI

7.	Kentteki bütün kültürel ve sanatsal aktivitelerin yer alacağı "Kent Kültür Ajandası"nın 2010 yılı içerisinde altyapısının ilgili kuruluşlarla oluşturularak kurumun internet sayfası ve bültenler aracılığı ile halka duyurulması	5.000 TL			5.000 TL
8.	Kültür Evi Projesi	1.000.000 TL			1.000.000 TL
GENEL TOPLAM		1.210.000 TL	0 TL	0 TL	1.210.000 TL

HİZMET SEKTÖRÜ - KT	KÜLTÜR VE TURİZM				
STRATEJİK AMAÇ - 2	Kentimizin turizm alanında sahip olduğu kültürel varlıkları ulusal ve uluslar arası ölçekte tanıtarak Diyarbakır'ı bölgede bir turizm merkezi haline getirmek				
STRATEJİK HEDEF - 2.3	Her yıl kentte turizm bilincini geliştirmeye yönelik gezi, seminer ve panel vb. aktivitelerin düzenlenmesi				
PERFORMANS HEDEFİ - 2.3.1	Kentte turizm bilincini geliştirmek				
PERFORMANS GÖSTERGELERİ		2010 (HEDEF)	2010 (GERÇEKLEŞEN)	2011 (HEDEF)	
1.	Kurum çalışanlarına dönük düzenlenen kent içi turistik gezi sayısı (sayı)	2	2	4	
2.	Kurum çalışanlarına dönük düzenlenen kent içi turistik gezilere katılan çalışan sayısı (sayı)	200	100	200	
3.	İlk ve orta öğretim öğrencilerine dönük düzenlenen kent içi turistik gezi sayısı (sayı)	4	6	6	
4.	İlk ve orta öğretim öğrencilerine dönük düzenlenen kent içi turistik gezilere katılan kişi sayısı (sayı)	200	200	200	
5.	İlk ve orta öğretim öğrencilerine dönük düzenlenen kent içi turistik gezilere katılan okul sayısı (sayı)	4	6	8	
6.	Diğer kamu kuruluşlarına dönük düzenlenen kent içi turistik gezi sayısı (sayı)	5	5	5	
7.	Diğer kamu kuruluşlarına dönük düzenlenen kent içi turistik gezilere katılan kişi sayısı (sayı)	250	200	250	
8.	Diğer kamu kuruluşlarına dönük düzenlenen kent içi turistik gezilere katılan kuruluş sayısı (sayı)	5	5	5	
9.	Turizm haftası kapsamında düzenlenen afiş tasarımı sayısı (sayı)	5	5	5	
10.	Esnafa turizm bilinci kazandırmak amacıyla verilen eğitim sayısı (sayı)	1	0	2	
11.	Esnafa turizm bilinci kazandırmak amacıyla basılan yazılı materyal sayısı (sayı)	1.000	0	1.000	
12.	Esnafa turizm bilinci kazandırmak amacıyla verilen eğitimlere katılan kişi sayısı (sayı)	500	0	100	
13.	Ulusal basına yönelik düzenlenen gezi sayısı (sayı)	2	9	15	
14.	Ulusal basına yönelik düzenlenen gezilere katılan kişi sayısı (sayı)	30	50	30	
15.	Turizm alanında geliştirilen uluslar arası işbirliği sayısı (sayı)	1	1	1	
FAALİYETLER		KAYNAK İHTİYACI			
		2011	2012	2013	TOPLAM
1.	Her yıl kurum çalışanlarına yönelik kent içi turistik gezinin düzenlenmesi				0 TL



2.	Her yıl ilk ve orta öğretim okullarından katılım sağlayacak 200 öğrenciye kent içinde tarihi yapıları koruma bilinci vermek üzere en az 4 gezinin düzenlenmesi				0 TL
3.	Her yıl farklı kurumların taleplerine göre en az beş kent içi turistik gezinin düzenlenmesi				0 TL
4.	Her yıl turizm haftasının kutlanması amacıyla yıl 15-22 Nisan tarihlerinde kentin diğer turizm bileşenleri ile bilgilendirme çalışmaları yapılması (5 farklı afiş düzenlenmesi vb.) ve etkinlikler düzenlenmesi				0 TL
5.	2011 yılından itibaren kent bileşenleriyle birlikte Turizm Eylem Planı çalışmaları başlatılması ve aktif bir şekilde katılım sağlanması				0 TL
6.	2012 yılına kadar Diyarbakır kenti turizmini ve özellikle kent surlarını tanıtan internet sayfasının hazırlanması				0 TL
7.	Gazi Caddesi ve Ekinciler Caddesi pilot bölgeler olmak üzere kentteki esnafın turizm konusunda bilgilendirilmesi				0 TL
8.	Ulusal basına yönelik kenti tanıtıcı özel geziler düzenlenmesi	10.000 TL	10.400 TL	10.920 TL	31.320 TL
9.	Barselona kent turizm platform örneğinin incelenmesi ve deneyim paylaşımı gerçekleştirilmesi				0 TL
10.	Turizm konusunda bütüncül ve etkin hareket edebilmek için ilgili STK'ların ve özel sektörün dahil olduğu bir platforma öncülük edilmesi				0 TL
GENEL TOPLAM		10.000 TL	10.400 TL	10.920 TL	31.320 TL

HİZMET SEKTÖRÜ - KT	KÜLTÜR VE TURİZM
STRATEJİK AMAÇ - 3	Kentte kültür ve sanat alanındaki etkinlikleri takip etme ve uygulama potansiyelini arttırmak



STRATEJİK HEDEF - 3.1	Kentte sanat uygulama potansiyelini geliştirmek amacıyla 2011 yılında kurulması planlanan konservatuar bünyesinde eğitim ve uygulama çalışmalarının yürütülmesi				
PERFORMANS HEDEFİ - 3.1.1	Kent konservatuarını kurarak kentteki sanat potansiyelini geliştirmek, eğitim ve uygulama çalışmalarını yürütmek				
PERFORMANS GÖSTERGELERİ		2010 (HEDEF)	2010 (GERÇEKLEŞEN)	2011 (HEDEF)	
1.	Konservatuara kayıtlı öğrenci sayısı (sayı)	120	126	125	
2.	Konservatuarda eğitim veren öğretmen sayısı (sayı)	22	22	30	
3.	Konservatuar zimmetindeki enstrüman sayısı (sayı)	58	58	60	
4.	Açılan bölüm sayısı (sayı)	4	5	5	
5.	Verilen ders türü sayısı (sayı)	28	28	28	
FAALİYETLER		KAYNAK İHTİYACI			
		2011	2012	2013	TOPLAM
1.	Üniversiteye gidemeyen sanat disiplinlerine gönül vermiş öğrencilere fırsat tanıma amacıyla akademik ölçekte eğitim verecek bir konservatuarı 2011 yılında kent hizmetine sunmak ve konservatuar bünyesinde tiyatro, müzik, dans ve sinema alanlarında eğitim hizmetleri vermek				0 TL
GENEL TOPLAM		0 TL	0 TL	0 TL	0 TL

HİZMET SEKTÖRÜ - KT	KÜLTÜR VE TURİZM				
STRATEJİK AMAÇ - 3	Kentte kültür ve sanat alanındaki etkinlikleri takip etme ve uygulama potansiyelini arttırmak				
STRATEJİK HEDEF - 3.2	Ulusal ve uluslararası nitelikte sanatsal çalışmalara ev sahipliği yapacak bölgenin en büyük sanat galerisini işlevsel hale getirerek mevcut sanat galerisi ve sergi salonu ile kentimizin uluslar arası sanatla tanışmasının sağlanması ve üretilen sanatsal çalışmaların toplumla paylaşılması				
PERFORMANS HEDEFİ - 3.2.1	Kentte üretilen sanat çalışmalarını sergilemek ve kentte sanat sergilerinin düzenlenmesini sağlamak				
PERFORMANS GÖSTERGELERİ		2010 (HEDEF)	2010 (GERÇEKLEŞEN)	2011 (HEDEF)	
1.	Açılan yerel sergi sayısı (sayı)				
2.	Açılan ulusal sergi sayısı (sayı)	4		4	
3.	Açılan uluslar arası sergi sayısı (sayı)	2		2	
4.	Yıl içinde sergileri ziyaret eden kişi sayısı (sayı)	1.200		1.200	
5.	Plastik sanatlar, güncel sanat ve video alanlarında düzenlenen atölye sayısı (sayı)	3		3	
6.	Plastik sanatlar, güncel sanat ve video alanlarında düzenlenen atölyelere katılan kişi sayısı (sayı)	20		20	
7.	Sanat alanında düzenlenen seminer, panel veya söyleşi sayısı (sayı)	2		2	
8.	Sanat alanında düzenlenen etkinliklere (seminer, panel veya söyleşi) katılan kişi sayısı (sayı)	120		120	
9.	Görsel sanat alanında arşivlenen sanat eseri sayısı (sayı)	50		50	
FAALİYETLER		KAYNAK İHTİYACI			
		2011	2012	2013	TOPLAM

**DBB**DİYARBAKIR BÜYÜKŞEHİR
BELEDİYESİ**2011 YILI
PERFORMANS PROGRAMI**

1.	Yılda en az 2 uluslar arası sergi ile ulusal ve yerel 4 adet sergiye ev sahipliği yapılması	50.000 TL	52.000 TL	54.600 TL	156.600 TL
2.	Her yıl plastik sanatlar, güncel sanat ve video alanlarında birer atölye çalışması yapılması	10.000 TL	10.400 TL	10.920 TL	31.320 TL
3.	Her yıl ulusal veya uluslar arası düzeyde akademisyen ve sanatçıları davet ederek en az iki söyleşinin yapılması	10.000 TL	10.400 TL	10.920 TL	31.320 TL
4.	Özellikle yerelde olmak üzere ulusal ve uluslar arası görsel sanatlar alanında yapılan arşiv çalışmasının sürdürülmesi				0 TL
GENEL TOPLAM		70.000 TL	72.800 TL	76.440 TL	219.240 TL

HİZMET SEKTÖRÜ - KT	KÜLTÜR VE TURİZM				
STRATEJİK AMAÇ - 3	Kentte kültür ve sanat alanındaki etkinlikleri takip etme ve uygulama potansiyelini arttırmak				
STRATEJİK HEDEF - 3.3	2 Yılda bir sinema festivali (bienal) düzenleyerek kentte sinemanın gelişimine katkıda bulunulması				
PERFORMANS HEDEFİ - 3.3.1	Kentte sinema alanında gelişmelere katkı sunmak				
PERFORMANS GÖSTERGELERİ		2010 (HEDEF)	2010 (GERÇEKLEŞEN)	2011 (HEDEF)	
1.	Düzenlenen sinema festivali sayısı (sayı)	1		1	
2.	Festivale katılan film sayısı (sayı)	20		20	
3.	Festivale katılan yönetmen, oyuncu ve senarist sayısı (sayı)				
4.	Festivale katılan seyirci sayısı (sayı)	1.200		1.200	
5.	Festival kapsamında düzenlenen sinema atölyesi sayısı (sayı)				
6.	Festival kapsamında düzenlenen sinema atölyelerine katılan kişi sayısı (sayı)				
FAALİYETLER		KAYNAK İHTİYACI			
		2011	2012	2013	TOPLAM
1.	2010, 2012 ve 2014 yıllarında sinema festivali düzenlenmesi	30.000 TL	31.200 TL	32.760 TL	93.960 TL
GENEL TOPLAM		30.000 TL	31.200 TL	32.760 TL	93.960 TL

HİZMET SEKTÖRÜ - KT	KÜLTÜR VE TURİZM			
----------------------------	------------------	--	--	--



STRATEJİK AMAÇ - 3		Kente kültür ve sanat alanındaki etkinlikleri takip etme ve uygulama potansiyelini arttırmak			
STRATEJİK HEDEF - 3.4		Kentteki müzik kültürünü korumak, geliştirmek ve sürdürmek ve müziğe ilgiyi oluşturmak ve arttırmak amacıyla etkinlikler ve eğitimler düzenlenmesi			
PERFORMANS HEDEFİ - 3.4.1		Kentin müzik kültürünü korumak, geliştirmek ve sürdürmek			
PERFORMANS GÖSTERGELERİ		2010 (HEDEF)	2010 (GERÇEKLEŞEN)	2011 (HEDEF)	
1.	Halk Müziği Korosu albüm çalışmaları sayısı (sayı)	-	0	1	
2.	Düzenlenen müzik atölyesi sayısı (sayı)	3	3	4	
3.	Düzenlenen müzik atölyelerine katılan kişi sayısı (sayı)	60	150	180	
4.	Kentin farklı noktalarında düzenlenen müzik dinletisi sayısı (sayı)	40	23	25	
FAALİYETLER		KAYNAK İHTİYACI			
		2011	2012	2013	TOPLAM
1.	Büyükşehir Belediyesi Halk Müziği Korosu'nun 2014 yılına kadar projeler kapsamında yürüteceği çalışmalarda en az 3 albüm çalışması yürütülmesi	50.000 TL	52.000 TL	54.600 TL	156.600 TL
2.	2011 yılına kadar ulusal ve uluslar arası ölçekte bölgenin kültürel zenginliğinden beslenen çağdaş, profesyonel bir kent orkestrası oluşturulması	120.000 TL			120.000 TL
3.	Kent Orkestrasının 2011 yılından itibaren geleneksel kültür ve sanat festivalinde konser vermesinin sağlanması				0 TL
4.	Her yıl 3 farklı müzik atölyesi düzenlenmesi				0 TL
5.	Çocuk Korosu çalışmaları kapsamında her yıl farklı çocuklarla (30-40 kişi) eğitim çalışmaları yürütülmesi ve koro çalışmalarının sürekliliğinin sağlanması				0 TL
6.	Her yıl kentte ve kent dışında özel günler ve haftalar kapsamında en az 40 konser ve müzik dinletisi yapılması	20.000 TL	20.800 TL	21.840 TL	62.640 TL
GENEL TOPLAM		190.000 TL	72.800 TL	76.440 TL	339.240 TL

HİZMET SEKTÖRÜ - KT

KÜLTÜR VE TURİZM

**DBB****DİYARBAKIR BÜYÜKŞEHİR
BELEDİYESİ**

2011 YILI PERFORMANS PROGRAMI

STRATEJİK AMAÇ - 3		Kentte kültür ve sanat alanındaki etkinlikleri takip etme ve uygulama potansiyelini arttırmak			
STRATEJİK HEDEF - 3.5		Mezopotamya halklarının dil, kültür ve edebi mirasını yansıtan her türlü yayını kapsayan çağdaş bir kütüphanecilik hizmeti yürütülmesi			
PERFORMANS HEDEFİ - 3.5.1		Çağdaş kütüphanecilik hizmetleri yürütmek ve halka sunmak			
PERFORMANS GÖSTERGELERİ		2010 (HEDEF)	2010 (GERÇEKLEŞEN)	2011 (HEDEF)	
1.	Kayıt edilip kütüphane otomasyonuna girilen kitap sayısı (sayı)	13.700	13.700	16.500	
2.	Abone olunan süreli yayın sayısı (sayı)	30	24	24	
3.	Kütüphane otomasyonuna girilen süreli yayın sayısı (sayı)	100	100	120	
4.	Özel koleksiyon kapsamındaki kitap sayısı (sayı)	100	100	110	
5.	Özel koleksiyon kapsamında yeni temin edilen kitap sayısı (sayı)	20	1	10	
6.	Üye sayısı (sayı)	1.500	1.517	2.000	
7.	Ödünç ve iade işlemi sayısı (sayı)	10.000	9.585	10.000	
8.	Çalışma yeri kapasitesi (sayı)	125	125	125	
9.	Kütüphaneyi yıllık ziyaret eden kişi sayısı (sayı)	35.000	35.000	37.000	
10.	Kütüphane tanıtımı amacıyla ev sahipliği yapılan okul ziyareti sayısı (sayı)	5	5	5	
11.	Özel araştırma yapan kişilere kaynak ve yer temini kapsamında yapılan yönlendirme sayısı (sayı)	20	20	30	
12.	Kürtçe'ye çevirisi yapılan eser sayısı (sayı)	2	3	2	
13.	Kürtçe'ye çevirisi yapılan eserlerden basımı yapılanların sayısı (sayı)	2	0	2	
14.	Kürtçe'ye çevirisi yapılan eserlerin basım adeti (sayı)	-	0	1.000	
FAALİYETLER		KAYNAK İHTİYACI			
		2011	2012	2013	TOPLAM
1.	2013 yılı sonuna kadar bölgenin en büyük Kürtçe kitap arşivine sahip kütüphanesini oluşturmak amacıyla yayınlanmış süreli ve süresiz bütün yayınların temin edilmesi	150.000 TL	156.000 TL	163.800 TL	469.800 TL
2.	Yeni çıkan süreli ve süresiz yayınlar düzenli olarak takip edilerek kütüphaneye kazandırılması	100.000 TL	104.000 TL	109.200 TL	313.200 TL
3.	Mezopotamya'nın kültürel zenginliklerini içeren eserlerin kütüphaneye kazandırılması ve her yıl bu eserlerden farklı dillerde olanlardan en az 2 tanesinin Kürtçe'ye çevrilmesi ve basılması	100.000 TL	104.000 TL	109.200 TL	313.200 TL
GENEL TOPLAM		350.000 TL	364.000 TL	382.200 TL	1.096.200 TL

HİZMET SEKTÖRÜ - KT	KÜLTÜR VE TURİZM
STRATEJİK AMAÇ - 3	Kentte kültür ve sanat alanındaki etkinlikleri takip etme ve uygulama potansiyelini arttırmak

**DBB**DİYARBAKIR BÜYÜKŞEHİR
BELEDİYESİ**2011 YILI
PERFORMANS PROGRAMI**

STRATEJİK HEDEF - 3.6		Kentimizde film yapma, izleme ve fotoğraf çekme potansiyelinin yükselmesinin sağlanması			
PERFORMANS HEDEFİ - 3.6.1		Kentte film yapılmasına katkı sunmak ve fotoğrafçılık faaliyetlerine destek vermek			
PERFORMANS GÖSTERGELERİ		2010 (HEDEF)	2010 (GERÇEKLEŞEN)	2011 (HEDEF)	
1.	Teknik destek ve ekipman desteği sağlanan kısa metrajlı film sayısı (sayı)	10	12	10	
2.	Teknik destek ve ekipman desteği sağlanan uzun metrajlı film sayısı (sayı)	4	4	4	
3.	Düzenlenen fotoğraf atölyesi sayısı (sayı)	2	2	2	
4.	Düzenlenen fotoğraf atölyelerine katılan kişi sayısı (sayı)	40	30	40	
5.	Kısa film atölyesine katılan kişi sayısı (sayı)	-	-	30	
6.	Kısa film atölyesi kapsamında çekilecek kısa film sayısı (sayı)	-	-	2	
7.	Kısa film atölyesi kapsamında çekilecek belgesel sayısı (sayı)	-	-	1	
8.	Kısa süreli sinema atölyelerine (workshop) katılan kişi sayısı (sayı)	20	20	30	
9.	Düzenlenen sinema atölyesi sayısı (sayı)	2	2	2	
10.	Düzenlenen sinema atölyelerine katılan kişi sayısı (sayı)	20	45	20	
11.	Sinema atölyesi çalışması sonucu çekilen kısa metrajlı film sayısı	2	1	-	
12.	Sinema atölyesi çalışması sonucu çekilen belgesel film sayısı	1	1	-	
13.	Düzenlenen fotoğraf atölyesi sayısı (sayı)	2	2	-	
14.	Düzenlenen fotoğraf atölyelerine katılan kişi sayısı (sayı)	30	30	-	
15.	Birim faaliyetlerini tanıtmak amacıyla çekilen belgesel sayısı (sayı)	-	-	10	
16.	Fotoğraf yarışması sayısı (sayı)	1		1	
17.	Fotoğraf atölyesi çalışması sonucu düzenlenen sergi sayısı (sayı)	1	1	-	
18.	Fotoğraf atölyesi çalışması sonucu düzenlenen sergide yer alan eser sayısı (sayı)	30	30	-	
FAALİYETLER		KAYNAK İHTİYACI			
		2011	2012	2013	TOPLAM
1.	Diyarbakır'da çekilmek koşuluyla her yıl en az 4 uzun metraj ve 10 kısa metrajlı filme uzman, ekip ve ekipman desteği sunulması	60.000 TL	62.400 TL	65.520 TL	187.920 TL
2.	Her yıl değişik yaş gruplarından oluşturulan en az 2 sinema atölyesi kapsamında en az 2 kısa metraj ve 1 belgesel film çekimi yapılması	20.000 TL	20.800 TL	21.840 TL	62.640 TL
3.	Değişik yaş gruplarına yönelik yılda en az 2 fotoğraf atölyesi düzenlenmesi	5.000 TL	5.200 TL	5.460 TL	15.660 TL
4.	2013 yılına kadar kentin eski ve yeni fotoğraflarının arşiv çalışmasını tamamlanması	10.000 TL	10.400 TL	10.920 TL	31.320 TL



5.	Diyarbakır hakkında veya farklı konularda fotoğraf yarışması düzenlenmesi ve sergilenmesi	5.000 TL	5.200 TL	5.460 TL	15.660 TL
GENEL TOPLAM		100.000 TL	104.000 TL	109.200 TL	313.200 TL

HİZMET SEKTÖRÜ - KT	KÜLTÜR VE TURİZM
STRATEJİK AMAÇ - 4	Kültürel değerleri ortaya çıkarmak, yaşatmak, ulusal ve uluslar arası platformda paylaşmak
STRATEJİK HEDEF - 4.1	Kaybolma tehlikesi taşıyan kültürel değerleri ortaya çıkarmak amacıyla dengbejlilik, halk destanları, masallar, efsaneler, yemekler, giyim-kuşam vb. alanlarda araştırmalar yapılması, belgelenmesi ve Büyükşehir Belediyesi Yayın Kurulu tarafından karar verilen çalışmaların yayınlanması
PERFORMANS HEDEFİ - 4.1.1	Somut ve somut olmayan kültürel mirasa ilişkin araştırmalar yapmak ve bu çalışmalarını kitaplaştırılarak yayınlamak

PERFORMANS GÖSTERGELERİ		2010 (HEDEF)	2010 (GERÇEKLEŞEN)	2011 (HEDEF)
1.	Somut olmayan kültürel miras üzerine yapılan çalışma sayısı (sayı)	1	1	-
2.	Bilgileri kayıt altına alınan yöresel yemek sayısı (sayı)	50	50	100
3.	Kataloglanan yöresel giysi sayısı (sayı)	-	0	1
4.	Bilgileri kayıt altına alınan dengbej sayısı (sayı)	20	20	25
5.	Bilgileri kayıt altına alınan kılam/stran sayısı (sayı)	25	25	30

FAALİYETLER	KAYNAK İHTİYACI			
	2011	2012	2013	TOPLAM
1. Restorasyonu 2013 yılında bitecek olan Cemil Paşa Konağı'nın kent müzesi olarak işlevlendirilmesi				0 TL
2. Alan araştırması tamamlanmış olan "Antolojiya Dengbêjan II" (Dengbej Antolojisi II)'nin 2010 yılında basımı ve dağıtımının gerçekleştirilmesi	20.000 TL			20.000 TL
3. 2011 yılında "Xwarinên Amedê" (Diyarbakır Yöresi Yemekleri) kitabının hazırlanmasını, basılmasını ve dağıtımının sağlanması		25.000 TL		25.000 TL
4. 2012 yılında "Pêşengeha Cil û Bergên Kurdî" (Kürt Giysileri Sergisi) hazırlanması ve kataloglanması			21.840 TL	21.840 TL
5. Belgelenen ancak basılmayan araştırma verilerinin sanat alanlarına kaynaklık etmesinin sağlanması				0 TL
GENEL TOPLAM	20.000 TL	25.000 TL	21.840 TL	66.840 TL



HİZMET SEKTÖRÜ - KT		KÜLTÜR VE TURİZM			
STRATEJİK AMAÇ - 4		Kültürel değerleri ortaya çıkarmak, yaşatmak, ulusal ve uluslar arası platformda paylaşmak			
STRATEJİK HEDEF - 4.2		Kentın Kültürel kapasitesini arttıracak ulusal ve uluslar arası ölçekte festivaller ve kentın kültürüne katkıda bulunmuş şahsiyetlerle ilgili seminer, sempozyum, konferans vb. etkinlikler gerçekleştirilip belgelenmesi			
PERFORMANS HEDEFİ - 4.2.1		Ulusal ve uluslar arası festivaller ve etkinlikler düzenlemek			
PERFORMANS GÖSTERGELERİ		2010 (HEDEF)	2010 (GERÇEKLEŞEN)	2011 (HEDEF)	
1.	Festival katılım sağlayan sanatçı, yazar ve akademisyen sayısı (sayı)	30	30	25	
2.	Festival kapsamında düzenlenen atölye sayısı (sayı)	2	2	2	
3.	Festival kapsamında düzenlenen atölyelere katılan kişi sayısı (sayı)	30	30	30	
4.	Festival kapsamında düzenlenen konser sayısı (sayı)	6	10	10	
5.	Festival kapsamında sahnelenen tiyatro sayısı (sayı)	5	5	5	
6.	Festival kapsamında düzenlenen sergi sayısı (sayı)	5	6	5	
7.	Festival kapsamında organize edilen yürüyüş sayısı (sayı)	3	2	2	
8.	Festival kapsamında gösterimi yapılan film sayısı (sayı)	4	6	5	
9.	Festival kapsamında gösterimi yapılan belgesel sayısı (sayı)	4	4	4	
10.	Festival kapsamında yapılan söyleşi, seminer ve panel sayısı (sayı)	3	6	4	
11.	Festival etkinliklerinden faydalanan kişi sayısı (sayı)	200.000	200.000	250.000	
FAALİYETLER		KAYNAK İHTİYACI			
		2011	2012	2013	TOPLAM
1.	Her yıl geleneksel olarak gerçekleştirilen Diyarbakır Kültür ve Sanat Festivali'nin devamlılığının sağlanması				0 TL
2.	Her yıl kentın kültürüne katkıda bulunmuş şahsiyetlerle ilgili seminer, sempozyum, konferans vb. etkinlikler gerçekleştirilip belgelenmesi				0 TL
3.	Kültür ve Kongre Merkezi'nin 2014 yılına kadar yapımının tamamlanması				0 TL
GENEL TOPLAM		0 TL	0 TL	0 TL	0 TL

**DBB**DİYARBAKIR BÜYÜKŞEHİR
BELEDİYESİ**2011 YILI
PERFORMANS PROGRAMI****8. SOSYAL HİZMETLER**

HİZMET SEKTÖRÜ - SH	SOSYAL HİZMETLER				
STRATEJİK AMAÇ - 1	Sümerpark'ın bir "ORTAK YAŞAM ALANI" olarak yapılandırılarak, yerel toplulukların dayanışmacı gelişimi için her türlü öğrenme, düşünme ve üretim eyleminin gerçekleştirilebileceği bir koordinasyon çatısı haline gelmesi				
STRATEJİK HEDEF - 1.1	2010 yılının ikinci yarısından itibaren Sümerpark Meclisi'nin kurulması ve işlevlendirilmesi				
PERFORMANS HEDEFİ - 1.1.1	Sümerpark Meclisi'ni kurmak ve işlevlendirmek				
PERFORMANS GÖSTERGELERİ		2010 (HEDEF)	2010 (GERÇEKLEŞEN)	2011 (HEDEF)	
1.	Sümerpark Meclisi hazırlıkları kapsamında birlikte çalışılan paydaş sayısı (sayı)	68	70	70	
2.	Oluşturulan çalışma grubu sayısı (sayı)	8	0	5	
3.	Çalışma gruplarına katılan kişi sayısı	64	33	35	
4.	Çalışma gruplarına katılan kuruluş sayısı	30	33	40	
5.	Çalışma gruplarının düzenledikleri toplantı sayısı	32	0	134	
FAALİYETLER		KAYNAK İHTİYACI			
		2011	2012	2013	TOPLAM
1.	2010 yılının ilk çeyreğine kadar meclis tüzüğü'nün hazırlanıp onaylanması				0 TL
2.	2010 yılı içerisinde en az 5 ayrı alanda (göç, kadın, engelli, çocuk, gençlik ve spor vb.) çalışma gruplarının oluşturulup faaliyete geçirilmesi				0 TL
3.	2011 yılına kadar bütün çalışma gruplarının 2014 yılına kadar geçerli olacak eylem planlarını oluşturması ve bu planların her yıl revize edilmesi				0 TL
GENEL TOPLAM		0 TL	0 TL	0 TL	0 TL

PERFORMANS HEDEFİ - 1.1.2	Sümerpark bünyesindeki çalışanlar başta olmak üzere bütün kurum çalışanlarına ve sosyal hizmet sunulan kesimlere dönük Eğitim Koordinatörlüğü bünyesinde çeşitli eğitim aktiviteleri düzenlemek				
PERFORMANS GÖSTERGELERİ		2010 (HEDEF)	2010 (GERÇEKLEŞEN)	2011 (HEDEF)	
1.	Kurum çalışanlarına dönük düzenlenen eğitim çalışmaları sayısı (sayı)	3	3	10	
2.	Kurum çalışanlarına dönük düzenlenen eğitimlerdeki toplan katılımcı sayısı (sayı)	310	310	1.000	
3.	Sümerpark hedef kitlesine (çocuk, kadın, engelli, genç vb.) dönük eğitim çalışmaları sayısı (sayı)	-	-	10	
4.	Kurum çalışanlarına dönük düzenlenen eğitimlerdeki toplan katılımcı sayısı (sayı)	-	-	20.000	
5.	Kurum çalışanlarına dönük düzenlenecek ölçme ve değerlendirme analizi sayısı (sayı)	-	-	2	
6.	Sümerpark hedef kitlesine dönük düzenlenecek ölçme ve değerlendirme analizi sayısı (sayı)	-	-	5	
FAALİYETLER		KAYNAK İHTİYACI			
		2011	2012	2013	TOPLAM

**DBB****DİYARBAKIR BÜYÜKŞEHİR
BELEDİYESİ**

2011 YILI PERFORMANS PROGRAMI

1.	Kurum çalışanlarına dönük olarak planlama, bütçeleme, performans, mevzuat, sosyal hizmet, proje geliştirme, toplumsal cinsiyet, iletişim ve çevre gibi alanlarda eğitim çalışmalarının düzenlenmesi				0 TL
2.	Sümerpark hedef kitlesine (çocuk, kadın, engelli, genç vb.) dönük olarak sosyal hizmet ve toplumsal bilinç alanlarında eğitim çalışmaları düzenlenmesi				0 TL
GENEL TOPLAM		0 TL	0 TL	0 TL	0 TL

PERFORMANS HEDEFİ - 1.1.3		Evlenmeye karar veren çiftlerin beyanlarını kabul etmek, aile cüzdanını düzenlemek ve bu işlemle ilgili olarak gerekli kurum/kuruluşlarla resmi yazışmalar yapmak			
PERFORMANS GÖSTERGELERİ		2010 (HEDEF)	2010 (GERÇEKLEŞEN)	2011 (HEDEF)	
1.	Gerçekleştirilen evlilik işlemleri sayısı (sayı)	-	1.273	-	
FAALİYETLER		KAYNAK İHTİYACI			
		2011	2012	2013	TOPLAM
1.	Medeni kanun gereğince evlenmeye karar veren çiftlerin beyanlarının alınması, aile cüzdanlarının düzenlenmesi ve ilgili resmi prosedürlerin yürütülmesi				0 TL
GENEL TOPLAM		0 TL	0 TL	0 TL	0 TL

HİZMET SEKTÖRÜ - SH	SOSYAL HİZMETLER				
STRATEJİK AMAÇ - 1	Sümerpark'ın bir "ORTAK YAŞAM ALANI" olarak yapılandırılarak, yerel toplulukların dayanışmacı gelişimi için her türlü öğrenme, düşünme ve üretim eyleminin gerçekleşebileceği bir koordinasyon çatısı haline gelmesi				
STRATEJİK HEDEF - 1.2	Kentte sosyal hizmet faaliyetleri yürüten ve paydaş olarak belirlenen bütün kamu, özel ve sivil kuruluşlardan en az %50'siyle 2010 yılı sonuna kadar aktif işbirlikleri geliştirmek ve 2014 yılına kadar bu paydaşların tamamını bu sürece dahil etmek				
PERFORMANS HEDEFİ - 1.2.1	Sosyal hizmet sunumunda kamu, özel ve sivil kuruluşlarla aktif işbirlikleri geliştirmek				
PERFORMANS GÖSTERGELERİ		2010 (HEDEF)	2010 (GERÇEKLEŞEN)	2011 (HEDEF)	
1.	İşbirliği geliştirilen veya protokol imzalanan kamu, sivil veya özel kuruluş sayısı (sayı)	-			
2.	Ortak geliştirilen proje sayısı (sayı)	-			
3.	Ortak geliştirilen projelerin toplam maliyeti (sayı, TL)	-			
4.	Ortak geliştirilen projelerden faydalanan kişi sayısı (sayı)	-			
5.	KAGİDEM projesi kapsamında istihdam eğitim verilen kadın sayısı (sayı)	-	-	300	
6.	KAGİDEM projesi kapsamında istihdam edilen kadın sayısı (sayı)	-	-	300	
FAALİYETLER		KAYNAK İHTİYACI			
		2011	2012	2013	TOPLAM
1.	2010 yılı içerisinde belirlenen paydaşlarla aktif işbirliği yapılacak şekilde projelerin belirlenmesi ve sorumlulukların dağıtılması				0 TL
GENEL TOPLAM		0 TL	0 TL	0 TL	0 TL

PERFORMANS HEDEFİ - 1.2.2	Kurumumuzun ve diğer özel, sivil ve kamu kuruluşlarının düzenleyeceği etkinlikler kapsamında salon tahsis ve diğer organizasyonları yürütmek
----------------------------------	--

**DBB****DİYARBAKIR BÜYÜKŞEHİR
BELEDİYESİ**

2011 YILI PERFORMANS PROGRAMI

PERFORMANS GÖSTERGELERİ		2010 (HEDEF)	2010 (GERÇEKLEŞEN)	2011 (HEDEF)
1.	Talep üzerine kamu, sivil ve özel kuruluşların etkinlikleri için yapılan salon tahsisi sayısı (sayı)	-	340	-
2.	Talep üzerine kamu, sivil ve özel kuruluşların etkinliklerine katılan kişi sayısı (sayı)	-	40.000	-

PERFORMANS HEDEFİ - 1.2.3		Belediye imkanları dahilinde her türlü ayni ve nakdi yardımda bulunulmasını sağlamak		
PERFORMANS GÖSTERGELERİ		2010 (HEDEF)	2010 (GERÇEKLEŞEN)	2011 (HEDEF)
1.	Gıda yardımı yapılan kişi/hane sayısı (sayısı)	1.600	1.605	-
2.	Nakdi yardım yapılan kişi/hane sayısı (sayı)	550	559	-
3.	Toplam yapılan nakdi yardım tutarı (sayı, TL)	250.000	277.575 TL	-
4.	Ramazan ayında günlük dağıtılan yemek sayısı (sayı)	1.650	1.650	1.500
5.	Ramazan ayında dağıtılan toplam yemek sayısı (sayı)	50.000	49.500	50.000

HİZMET SEKTÖRÜ - SH	SOSYAL HİZMETLER
STRATEJİK AMAÇ - 1	Sümerpark'ın bir "ORTAK YAŞAM ALANI" olarak yapılandırılarak, yerel toplulukların dayanışmacı gelişimi için her türlü öğrenme, düşünme ve üretim eyleminin gerçekleştirilebileceği bir koordinasyon çatısı haline gelmesi
STRATEJİK HEDEF - 1.3	2014 yılına kadar kentte sosyal hizmetlerden yararlanan bütün kesimlere ait bilgilerin ortak bir veritabanında bir araya getirilmesi
PERFORMANS HEDEFİ - 1.3.1	Sunulan sosyal hizmetler ile faydalanıcılara ait bilgilerin Kullanıcı Takip Sistemi'nde (KTS) merkezleştirilmesi

PERFORMANS GÖSTERGELERİ		2010 (HEDEF)	2010 (GERÇEKLEŞEN)	2011 (HEDEF)
1.	Çamaşirevlerinde KTS'ye kaydı yapılan kişi sayısı (sayı)			
2.	Kadın Destek Merkezi'nde KTS'ye kaydı yapılan kişi sayısı (sayı)			
3.	Engelli Destek Merkezi'nde KTS'ye kaydı yapılan kişi sayısı (sayı)	300	298	700
4.	Çocuk Destek Merkezi'nde KTS'ye kaydı yapılan kişi sayısı (sayı)	2.500	2.600	3.800
5.	Spor Merkezi'nde KTS'ye kaydı yapılan kişi sayısı (sayı)	1.400	1.384	3.384
6.	Gönüllü Koordinasyon Merkezi'nde KTS'ye kaydı yapılan kişi sayısı (sayı)	70	3.737	7.750
7.	Sosyal Hiz. Ve Yardım İşl. Müdürlüğü'nde KTS'ye kaydı yapılan kişi sayısı (sayı)	700	70	150
8.	Si u Ronahi Sanat Atölyesi'nde KTS'ye kaydı yapılan kişi sayısı (sayı)	150	667	2.800
9.	KTS'yi kullanan personel sayısı (sayı)	40	150	350
10.	KTS'yi takip eden yönetici sayısı (sayı)	6	22	30
11.	KTS ile elektronik ortamda bilgi alışverişi yapan kamu kuruluşu sayısı (sayı)	1	10	10
12.	KTS'de bilgisi yer alan toplam faydalanıcı sayısı (sayı)	2.000	8.906	18.934
13.	Toplam gönüllü sayısı (sayı)	50	70	150
14.	Çalışma programlarına katılan gönüllü sayısı (sayı)	50	40	50

FAALİYETLER	KAYNAK İHTİYACI			
	2011	2012	2013	TOPLAM
1. 2010 yılı içerisinde Sümerpark, Çamaşirevleri, Halkla İlişkiler ve Spor Tesisleri'ne Kullanıcı Takip Sistemi kurularak işler hale getirilmesi				0 TL

**DBB****DİYARBAKIR BÜYÜKŞEHİR
BELEDİYESİ**

2011 YILI PERFORMANS PROGRAMI

2.	2011 yılı içerisinde KTS'nin mevcut kurumsal otomasyon sistemine entegre edilmesi				0 TL
3.	2010 yılından itibaren kentteki diğer kamu kuruluşları, belediyeler ve sivil toplum kuruluşlarının sunduğu sosyal hizmetlerden faydalanan kişilere/hanelere ilişkin bilgilerin ortaklaştırılması ve KTS'ye uygun hale getirilerek sosyal yardımlarda mükerrer uygulamaların önüne geçilmesi				0 TL
4.	Sümerpark Ortak Yaşam Alanı'ndaki çeşitli çalışmalara destek olacak gönüllü aktivistlerin parkin çalışma programı ile buluşturulması; Sümerpark gönüllülerinin kendi buldukları çevrede Sümerpark'ın vizyonunu yaymasının sağlanması; "gönüllü havuzu" oluşturulması, gönüllü kitaplığı hazırlanması ve aktivistlere gönüllülük eğitimleri verilmesi				0 TL
GENEL TOPLAM		0 TL	0 TL	0 TL	0 TL

HİZMET SEKTÖRÜ - SH	SOSYAL HİZMETLER				
STRATEJİK AMAÇ - 2	Başta kadın, engelli ve gençler olmak üzere tüm dezavantajlı grupların öz-yeterlilik ve yönetim kapasitelerini arttırmak, ilgi ve becerilerini geliştirmek, yaşam koşullarını iyileştirmek ve geçim stratejilerine destek olmak amacıyla çeşitli mesleki eğitim programları geliştirmek				
STRATEJİK HEDEF - 2.1	2014 yılına kadar her yıl ortalama 1200 kişiye sertifikalı mesleki eğitim vermek				
PERFORMANS HEDEFİ - 2.1.1	Mesleki eğitim programları geliştirilerek vatandaşların sertifikalı meslek sahibi kişiler olmalarını sağlamak				
PERFORMANS GÖSTERGELERİ		2010 (HEDEF)	2010 (GERÇEKLEŞEN)	2011 (HEDEF)	
1.	Mesleki eğitim kapsamında oluşturulan meslek dalı sayısı (sayı)	8	14	18	
2.	Mesleki eğitim programı sayısı (sayısı)	10	36	48	
3.	Mesleki eğitim programları kapsamında meslek edinin sertifikalı alan öğrenci sayısı (sayısı)	1.500	1.690	1.800	
4.	Eğitime katılan öğrencilerden istihdam edilenlerin oranı (%)	10%	10%	15%	
5.	Güzel sanatlar bölümlerine hazırlık için lise ve üniversite öğrencilerine verilen eğitim sayısı (sayı)	2	2	3	
6.	Güzel sanatlar bölümlerine hazırlık için lise ve üniversite öğrencilerine verilen eğitimlere katılan öğrenci sayısı (sayı)	50	50	50	
7.	Sanat Lisesi'ni kazanan öğrencilerin oranı (%)	60%		60%	
8.	Üniversite yetenek sınavını kazanan öğrencilerin oranı (%)	60%	60%	70%	
9.	Mesleki eğitim kapsamında aktif olan atölye sayısı (sayı)	2	3	4	
10.	Mesleki eğitim kapsamında yeni açılacak olan atölye sayısı (sayı)	1	1	1	
11.	Sanat atölyelerinde eğitim alan kişi sayısı (sayı)	100	200	700	
12.	Sanat atölyelerinde eğitim alan çocuk sayısı (sayı)	70	70	100	
13.	Sanat atölyelerinde üretilen ürün sayısı (sayı)	70	70	120	
14.	Okur-yazarlık eğitimi sayısı (sayı)	2	10	10	
15.	Okur-yazarlık eğitimine katılan kişi sayısı (sayı)	50	116	100	
FAALİYETLER		KAYNAK İHTİYACI			
		2011	2012	2013	TOPLAM

**DBB**DİYARBAKIR BÜYÜKŞEHİR
BELEDİYESİ**2011 YILI
PERFORMANS PROGRAMI**

1.	2010 yılından itibaren her yıl belirlenmiş meslek alanlarında eğitim programlarının uygulanması	220.000 TL	228.800 TL	240.240 TL	689.040 TL
2.	Kentteki ekonomi sektörleri temsilcilerinin katkısı ile mesleki eğitim programlarının konu ve kapsamının yerel istihdam olanaklarına yönelik olarak revize edilmesi ve bunlara yönelik mesleki eğitim kurslarının düzenlenmesi	5.000 TL	5.200 TL	5.460 TL	15.660 TL
3.	2014 yılına kadar her yıl 1 kez olmak üzere ortalama 50 kişiye güzel sanatlar liselerine ve üniversitelerin sanat bölümlerine giriş için 2 ay boyunca hazırlık eğitimleri vermek	2.000 TL	2.080 TL	2.184 TL	6.264 TL
4.	2010 yılının ilk yarısı içerisinde aktif olmayan atölye alanlarından en az ikisinin işler hale getirilmesi	80.000 TL	83.200 TL	87.360 TL	250.560 TL
5.	2014 yılına kadar her yıl en az 50 kişiye okur-yazarlık eğitimleri vermek	1.000 TL	1.040 TL	1.092 TL	3.132 TL
GENEL TOPLAM		308.000 TL	320.320 TL	336.336 TL	964.656 TL

HİZMET SEKTÖRÜ - SH	SOSYAL HİZMETLER				
STRATEJİK AMAÇ - 2	Başta kadın, engelli ve gençler olmak üzere tüm dezavantajlı grupların öz-yeterlilik ve yönetim kapasitelerini arttırmak, ilgi ve becerilerini geliştirmek, yaşam koşullarını iyileştirmek ve geçim stratejilerine destek olmak amacıyla çeşitli mesleki eğitim programları geliştirmek				
STRATEJİK HEDEF - 2.2	Mesleki eğitim alan kişilerin tamamını istihdam alanlarına yönlendirmek				
PERFORMANS HEDEFİ - 2.2.1	Mesleki eğitim alan kişilerin istihdam edilmelerini sağlamak				
PERFORMANS GÖSTERGELERİ		2010 (HEDEF)	2010 (GERÇEKLEŞEN)	2011 (HEDEF)	
1.	Kentteki istihdam alanları ilgili bilgilendirme yapılan kişi sayısı (sayı)	1.700	1.690	1.800	
2.	DTSO ve İş-Kur'a yönlendirilen kursiyer sayısı (sayı)	1.000	1.000	1.200	
3.	Özel istihdam alanlarına doğrudan yönlendirilen kursiyer sayısı (sayı)	170	170	200	
FAALİYETLER		KAYNAK İHTİYACI			
		2011	2012	2013	TOPLAM
1.	Başvurucuların tamamına mesleki eğitim öncesi ve sonrası kentteki istihdam alanları ile ilgili bilgilendirme yapmak	2.000 TL	2.080 TL	2.184 TL	6.264 TL
2.	Mesleki eğitimler alanında DESOB ve DTSO ile protokol geliştirilmesi				0 TL
GENEL TOPLAM		2.000 TL	2.080 TL	2.184 TL	6.264 TL

**DBB****DİYARBAKIR BÜYÜKŞEHİR
BELEDİYESİ**

2011 YILI PERFORMANS PROGRAMI

HİZMET SEKTÖRÜ - SH		SOSYAL HİZMETLER			
STRATEJİK AMAÇ - 3		Kadına yönelik bilinç yükseltme, kadın dayanışması, toplumsal cinsiyet, cins bilinci ve demokratik değerleri artırarak ayrımcı ve şiddet içeren yaklaşımları azaltmak			
STRATEJİK HEDEF - 3.1		2014 yılına kadar başta kadınlar olmak üzere kentte yaşayan bütün vatandaşları bilinç yaratma ve bilgilendirme ağına doğrudan veya kitle iletişim araçları vasıtasıyla dahil etmek			
PERFORMANS HEDEFİ - 3.1.1		Kadına yönelik ayrımcı ve her türden şiddeti içeren yaklaşımlara karşılık olarak toplumsal bilinci ve farkındalığı arttırmak			
PERFORMANS GÖSTERGELERİ		2010 (HEDEF)	2010 (GERÇEKLEŞEN)	2011 (HEDEF)	
1.	Kadın hakları, toplumsal cinsiyet, şiddet vb. konularda sosyal hizmet alanında çalışan personele verilen eğitim sayısı (sayı)	5	7	7	
2.	Kadın hakları, toplumsal cinsiyet, şiddet vb. konularda sosyal hizmet alanında verilen eğitimlere katılan çalışan sayısı (sayı)	800	-	-	
3.	Kadın hakları, toplumsal cinsiyet, şiddet vb. konularda sosyal hizmet alanında verilen eğitimlere katılan kadın çalışan sayısı (sayı)	140	-	-	
FAALİYETLER		KAYNAK İHTİYACI			
		2011	2012	2013	TOPLAM
1.	Sosyal hizmet alanında faaliyet gösteren bütün birimlerde insan haklarının hukuki normları çerçevesinde ve kadının sosyal hakları (barınma, eğitim, sağlık, çalışma, vb.) konularında bilinç yükseltici eğitimler vermek amacıyla 2010 yılı içerisinde kademeli eğitim programı hazırlanması ve bu yıldan itibaren uygulanması	2.000 TL	2.080 TL	2.184 TL	6.264 TL
2.	Kadınlara toplumsal cinsiyet, cins bilinci, hukuk ve iletişim alanlarında eğitimler vermek				0 TL
GENEL TOPLAM		2.000 TL	2.080 TL	2.184 TL	6.264 TL

HİZMET SEKTÖRÜ - SH		SOSYAL HİZMETLER		
STRATEJİK AMAÇ - 3		Kadına yönelik bilinç yükseltme, kadın dayanışması, toplumsal cinsiyet, cins bilinci ve demokratik değerleri artırarak ayrımcı ve şiddet içeren yaklaşımları azaltmak		
STRATEJİK HEDEF - 3.2		Kurumun bütün çalışmalarına (2014 yılından itibaren pratik uygulamalara geçmek üzere) toplumsal cinsiyet bakış açısını kazandırmak		
PERFORMANS HEDEFİ - 3.2.1		Kurumun bütün faaliyetlerini ve hizmetlerini toplumsal cinsiyet açısından değerlendirerek gerekli alanlarda düzenlemeler yapılmasını sağlamak		
PERFORMANS GÖSTERGELERİ		2010 (HEDEF)	2010 (GERÇEKLEŞEN)	2011 (HEDEF)
1.	İncelenen kurum yetkisindeki mevzuat (yönetmelik, yönerge vb.) sayısı (sayı)			
2.	İncelenen iş süreci sayısı (sayı)			
3.	Değişiklik yapılması önerilen mevzuat sayısı (sayı)			
4.	Değişiklik yapılması önerilen iş süreci sayısı (sayı)			
5.	Değiştirilen mevzuat sayısı (sayı)			
6.	Değiştirilen iş süreci sayısı (sayı)			
7.	Değişiklik yapılan iş süreçlerinden uygulamaya geçenlerin sayısı (sayı)			



FAALİYETLER	KAYNAK İHTİYACI			
	2011	2012	2013	TOPLAM
1. 2011 yılında kurumdaki bütün birimlerin mevzuatının ve çalışmalarının toplumsal cinsiyet açısından irdelenmesi				0 TL
2. 2012 yılında birim mevzuatlarına ve çalışma biçimlerine ilişkin yapılan inceleme çalışmalarının önerileri ve değerlendirmeleri içerecek biçimde raporlanması				0 TL
3. 2013 yılı sonuna kadar inceleme raporlarında yer alan değerlendirmeler doğrultusunda birimlerin mevzuatının ve çalışma biçimlerinin değiştirilmesi / dönüştürülmesi amacıyla mevzuata ilişkin çalışmaların tamamlanması				0 TL
4. 2014 yılından itibaren kurumun bütün çalışanlarında ve hizmet alanlarında toplumsal cinsiyetçi anlayışı ortadan kaldırmaya dönük fiili uygulamaların başlatılması				0 TL
GENEL TOPLAM	0 TL	0 TL	0 TL	0 TL

HİZMET SEKTÖRÜ - SH	SOSYAL HİZMETLER			
STRATEJİK AMAÇ - 3	Kadına yönelik bilinç yükseltme, kadın dayanışması, toplumsal cinsiyet, cins bilinci ve demokratik değerleri artırarak ayrımcı ve şiddet içeren yaklaşımları azaltmak			
STRATEJİK HEDEF - 3.3	Şiddete uğrayan kadınların öncelikli ihtiyaçlarının (güvenlik, barınma, psikolojik, ekonomik ve hukuki destek vs.) karşılanmasında hizmet kapasitesinin artırılması			
PERFORMANS HEDEFİ - 3.3.1	Şiddete uğrayan kadınların güvenlik, barınma, sosyal ve hukuki destek gibi ihtiyaçlarını karşılamak ve bu alanda kurumsal kapasiteyi arttırmak			
PERFORMANS GÖSTERGELERİ	2010 (HEDEF)	2010 (GERÇEKLEŞEN)	2011 (HEDEF)	
1. Konukevinde aylık olarak verilen eğitim sayısı	5	12	5	
2. Kadınlar için aylık olarak düzenlenen sosyal ve kültürel etkinlik sayısı	4	4	4	
3. Günlük olarak yapılan birebir görüşme / terapi sayısı	-	199	-	
4. Kadınlar için diğer kurum/kuruluşlara yapılan başvuru ve danışmanlık sayısı	-	205	-	
FAALİYETLER	KAYNAK İHTİYACI			
	2011	2012	2013	TOPLAM
1. Konukevi'nin hizmet kapasitesinin ve hizmet çeşitliliğinin artırılması				0 TL
2. Kadın Şube Müdürlüğü'ne başvuran kadınlara psikolojik ve hukuki destek verilmesini sağlamak				0 TL
GENEL TOPLAM	0 TL	0 TL	0 TL	0 TL

**DBB****DİYARBAKIR BÜYÜKŞEHİR
BELEDİYESİ**

2011 YILI PERFORMANS PROGRAMI

HİZMET SEKTÖRÜ - SH	SOSYAL HİZMETLER				
STRATEJİK AMAÇ - 3	Kadına yönelik bilinç yükseltme, kadın dayanışması, toplumsal cinsiyet, cins bilinci ve demokratik değerleri arttırarak ayrımcı ve şiddet içeren yaklaşımları azaltmak				
STRATEJİK HEDEF - 3.4	Kadının ekonomik bağımsızlığını kazanması amacıyla ekonomik hayata katılımını teşvik etmek, desteklemek ve sosyal bağımsızlığını kazanmak amacıyla kadın örgütlenmelerini sağlamak				
PERFORMANS HEDEFİ - 3.4.1	Kadının ekonomik ve sosyal özgürlüğünü desteklemek, teşvik etmek ve örgütlenmelerini sağlamak				
PERFORMANS GÖSTERGELERİ		2010 (HEDEF)	2010 (GERÇEKLEŞEN)	2011 (HEDEF)	
1.	Kooperatifçilik eğitimleri sayısı (sayı)	1	0	1	
2.	Kooperatifçilik eğitimlerine katılan kadın sayısı (sayı)	25	0	25	
3.	Çamaşirevlerinden faydalanan kadın sayısı	2.300	2.300	2.300	
4.	Tandır evlerinden günlük faydalanan kadın sayısı	5	5	5	
5.	Dayanışma ağında sorumluluk almak ve diğer kadınlara öncülük yapmak isteyenlerin sayısı	10	0	20	
6.	Sorumluluk almak ve diğer kadınlara öncülük yapmak isteyen kadınların bulunduğu mahallelerin sayısı	4	0	5	
7.	Ekonomik hayata katılımı desteklemek amacıyla verilen eğitim sayısı (sayı)	1	1	1	
8.	Ekonomik hayata katılımı desteklemek amacıyla verilen eğitimlere katılan kadın sayısı (sayı)	100	100	100	
9.	Yapılan eğitim ve yönlendirmeler sonucu satış reyonu/pazarı/mağazası açan kadın sayısı (sayı)	5	0	10	
FAALİYETLER		KAYNAK İHTİYACI			
		2011	2012	2013	TOPLAM
1.	Mahallelerde kooperatifçilik eğitimleri vermek				0 TL
2.	Mahallelerde yoksul veya dar gelirli kadınların ücretsiz çamaşırhaneler ve tandır evlerindeki sosyal açıdan güçlendirici ve destekleyici faaliyetlere daha geniş ve etkin bir katılımı ile yararlanmalarının sağlanması ve çamaşirevlerinin ortak yaşamın örgütlendiği birer mahalle evi olarak kullanımının sağlanması				0 TL
3.	Çamaşirevlerinde verilen eğitimlerden faydalanan kadınları mahallelerinde öncü kadınlara dönüşmesini sağlayacak yöntemler geliştirilmesi ve farklı kurumlara ait mahalle birimleri ve eğitim destek evleri ile dayanışma ağlarının örülmesine destek olunması	2.000 TL	2.080 TL	2.184 TL	6.264 TL
4.	2010 yılından itibaren kadının ekonomik hayata katılımını desteklemek amacıyla kadınların ilgili kuruluşlarla iletişiminin kolaylaştırılması ve gerekli eğitimlerin verilmesi	1.000 TL	1.040 TL	1.092 TL	3.132 TL
5.	2010 yılından itibaren ev eksenli çalışan kadınların üretime yönlendirilmesi ve ürünlerini pazarlama ve satış faaliyetlerine destek olunması	5.000 TL	5.200 TL	5.460 TL	15.660 TL
GENEL TOPLAM		8.000 TL	8.320 TL	8.736 TL	25.056 TL

**DBB**DİYARBAKIR BÜYÜKŞEHİR
BELEDİYESİ**2011 YILI
PERFORMANS PROGRAMI**

HİZMET SEKTÖRÜ - SH	SOSYAL HİZMETLER				
STRATEJİK AMAÇ - 4	Toplumda engellilerin kabul sürecini hızlandırmak, ayrımcılığın önlenmesi, engellilerin kişisel potansiyellerini açığa çıkarma ve bağımsız hareket edebilme kabiliyetlerinin gelişmesini, kentte üretime katılımlarının sağlanmasını, engelliliğin önlenmesi ve kentin erişilebilirliğini sağlamak				
STRATEJİK HEDEF - 4.1	Kentte yaşayan engellilerin %90'ının 2011 yılı sonuna kadar tespit edilip ve kayıt altına alınması ve bu verilere dayalı 2012 yılı sonuna kadar bir eylem planının hazırlanması				
PERFORMANS HEDEFİ - 4.1.1	Engellilerin tespit ve kayıt çalışmalarını tamamlamak				
PERFORMANS GÖSTERGELERİ		2010 (HEDEF)	2010 (GERÇEKLEŞEN)	2011 (HEDEF)	
1.	Kayıt altına alınan engelli sayısı (sayı)	298	298	700	
2.	Engelli taraması tamamlanan mahalle sayısı (sayı)	-	-	54	
3.	Engelli tespit ve kayıt çalışmasının tamamlanma oranı (%)	-	-	100%	
FAALİYETLER		KAYNAK İHTİYACI			
		2011	2012	2013	TOPLAM
1.	Engelli tespit ve kayıt çalışmalarının tamamlanması				0 TL
GENEL TOPLAM		0 TL	0 TL	0 TL	0 TL

HİZMET SEKTÖRÜ - SH	SOSYAL HİZMETLER				
STRATEJİK AMAÇ - 4	Toplumda engellilerin kabul sürecini hızlandırmak, ayrımcılığın önlenmesi, engellilerin kişisel potansiyellerini açığa çıkarma ve bağımsız hareket edebilme kabiliyetlerinin gelişmesini, kentte üretime katılımlarının sağlanmasını, engelliliğin önlenmesi ve kentin erişilebilirliğini sağlamak				
STRATEJİK HEDEF - 4.2	Kentnin mimari yapısında erişilebilirliği sağlamaya yönelik kentteki bütün aktörleri ve kamuoyunun 2012 yılı sonuna kadar gerekli düzenlemeleri tamamlamak üzere harekete geçirilmesi				
PERFORMANS HEDEFİ - 4.2.1	Engellilerin kentteki erişilebilirliklerini kısıtlayan her türlü fiziki engeli tespit etmek ve bunları ortadan kaldırmak için gerekli girişimleri kamuoyu ve paydaşlarla birlikte yürütmek				
PERFORMANS GÖSTERGELERİ		2010 (HEDEF)	2010 (GERÇEKLEŞEN)	2011 (HEDEF)	
1.	İncelenen mahalle sayısı (sayı)	-	-	54	
2.	İncelenen cadde sayısı (sayı)	-	-	22	
3.	İncelenen sokak sayısı (sayı)	-	-	670	
4.	İncelenen kamu hizmeti sayısı (sayı)	-	-	40	
5.	Cadde ve sokaklarda tespit edilen eksiklik ve fiziki engellerin sayısı (sayı)	-	-	100	
6.	Kamu hizmetlerin tamamında tespit edilen eksiklik ve fiziki engellerin sayısı (sayı)	-	-	12	
7.	Fiziki engellerin ortadan kaldırıldığı cadde ve sokak sayısı (sayı)	1	1	12	
8.	Fiziki engellerin ortadan kaldırıldığı kamu kuruluşu sayısı (sayı)	-	-	15	
FAALİYETLER		KAYNAK İHTİYACI			
		2011	2012	2013	TOPLAM
1.	Kentin fiziki anlamda incelenerek engellilerin kent içindeki erişimlerini kısıtlayan fiziki engellerin tespit edilmesi ve kayıt alınması				0 TL

**DBB****DİYARBAKIR BÜYÜKŞEHİR
BELEDİYESİ****2011 YILI
PERFORMANS PROGRAMI**

2.	Kentte bütün vatandaşlara sunulan kamu hizmetlerinin engelliler açısından incelenerek bu hizmetlere erişim ve bu hizmetlerden faydalanma önündeki engellerin tespit edilmesi				0 TL
3.	Kentte tespiti yapılan fiziki engellerin kamuoyu ve paydaşlarla birlikte sorumlu kuruluşlar tarafından düzeltilmesinin sağlanması				0 TL
4.	Kentteki bütün kamu kuruluşlarının kamu hizmet sunumunda engelli vatandaşların karşılaştığı engelleri ortadan kaldırması amacıyla ilgili kuruluşlarla işbirliği geliştirilmesi ve engellilerin bütün kamu kuruluşlarına erişiminin sağlanması				0 TL
GENEL TOPLAM		0 TL	0 TL	0 TL	0 TL

HİZMET SEKTÖRÜ - SH	SOSYAL HİZMETLER				
STRATEJİK AMAÇ - 4	Toplumda engellilerin kabul sürecini hızlandırmak, ayrımcılığın önlenmesi, engellilerin kişisel potansiyellerini açığa çıkarma ve bağımsız hareket edebilme kabiliyetlerinin gelişmesini, kentte üretime katılımlarının sağlanmasını, engelliliğin önlenmesi ve kentin erişilebilirliğini sağlamak				
STRATEJİK HEDEF - 4.3	Kentte engellilere dönük ayrımcılığın önlenmesi ve engellilerin toplumda ve ailede kabul sürecini hızlandırılması amacıyla 2014 yılı sonuna kadar toplumun büyük bir kesiminin bilgilendirme ve bilinçlendirme ağına dahil edilmesi				
PERFORMANS HEDEFİ - 4.3.1	Toplumda engellilere dönük ayrımcılığın önlenmesi amacıyla eğitim ve bilgilendirme faaliyetleri yürütmek				
PERFORMANS GÖSTERGELERİ		2010 (HEDEF)	2010 (GERÇEKLEŞEN)	2011 (HEDEF)	
1.	Engelli ayrımcılığını ortadan kaldırma amacıyla verilen eğitim sayısı (sayı)	10	5	15	
2.	Engelli ayrımcılığını ortadan kaldırma amacıyla hazırlanan yazılı materyal sayısı (sayı)	4	4	6	
3.	Engelli ayrımcılığını ortadan kaldırma amacıyla hazırlanan görsel materyal sayısı (sayı)	5	5	8	
4.	Engellilerin sorunlarını biliniyor kılmak, toplumun genelini engelli sorunları hakkında bilgilendirmek, ayrımcılığı önlemek amacıyla hazırlanıp yazılı ve görsel medyada yayımlanan haber sayısı (sayı)	12	12	15	
FAALİYETLER		KAYNAK İHTİYACI			
		2011	2012	2013	TOPLAM
1.	Engelli ayrımcılığını ortadan kaldırma amacıyla vatandaşlara, kamu ve sivil toplum kuruluşlarına yönelik eğitim ve bilgilendirme çalışmalarının yürütülmesi				0 TL
2.	Engellilere dönük ayrımcılığı ortadan kaldırmak amacıyla engelli sorunları ve hakları hakkında bilgilendirici görsel ve yazılı materyaller hazırlanması				0 TL
GENEL TOPLAM		0 TL	0 TL	0 TL	0 TL

HİZMET SEKTÖRÜ - SH	SOSYAL HİZMETLER			
STRATEJİK AMAÇ - 4	Toplumda engellilerin kabul sürecini hızlandırmak, ayrımcılığın önlenmesi, engellilerin kişisel potansiyellerini açığa çıkarma ve bağımsız hareket edebilme kabiliyetlerinin gelişmesini, kentte üretime katılımlarının sağlanmasını, engelliliğin önlenmesi ve kentin erişilebilirliğini sağlamak			

**DBB**DİYARBAKIR BÜYÜKŞEHİR
BELEDİYESİ**2011 YILI
PERFORMANS PROGRAMI**

STRATEJİK HEDEF - 4.4	Merkezden doğrudan faydalanan veya başvuru ile taleplerini ileten engellilerin kullandıkları araç ve gereçleri konusunda ortaya çıkan acil ihtiyaçların temininin sağlanması				
PERFORMANS HEDEFİ - 4.4.1	Engelli araç ve gereçleri konusunda ortaya çıkan acil ihtiyaçların temin edilmesine yardımcı olmak				
PERFORMANS GÖSTERGELERİ		2010 (HEDEF)	2010 (GERÇEKLEŞEN)	2011 (HEDEF)	
1.	Temini sağlanan engelli araç ve gereçleri (tekerlekli sandalye, işitme cihazı vb.) sayısı (sayı)	65	72	90	
2.	Servis hizmeti verilen engelli sayısı (sayı)	88	88	150	
FAALİYETLER		KAYNAK İHTİYACI			
		2011	2012	2013	TOPLAM
1.	Engellilerin kullandıkları veya ihtiyaç duydukları araç ve gereçlerin temin edilmesi				0 TL
2.	Bedensel engellilerin kent içi ulaşımını sağlamak amacıyla servis hizmeti verilmesi				0 TL
GENEL TOPLAM		0 TL	0 TL	0 TL	0 TL

HİZMET SEKTÖRÜ - SH	SOSYAL HİZMETLER				
STRATEJİK AMAÇ - 4	Toplumda engellilerin kabul sürecini hızlandırmak, ayrımcılığın önlenmesi, engellilerin kişisel potansiyellerini açığa çıkarma ve bağımsız hareket edebilme kabiliyetlerinin gelişmesini, kentte üretime katılımlarının sağlanmasını, engelliliğin önlenmesi ve kentin erişilebilirliğini sağlamak				
STRATEJİK HEDEF - 4.5	Engel grubuna göre kişisel becerilerini geliştirmeye yönelik 2014 yılı sonuna kadar her yıl en az 100 kişinin atölye çalışmalarından yararlandırılması				
PERFORMANS HEDEFİ - 4.5.1	Engellilerin kişisel becerilerini arttırmak ve her engel grubuna dönük atölye çalışmaları yürütmek				
PERFORMANS GÖSTERGELERİ		2010 (HEDEF)	2010 (GERÇEKLEŞEN)	2011 (HEDEF)	
1.	Engellilerin becerilerini geliştirici atölye türü sayısı (sayı)	4	1	5	
2.	Engellilerin becerilerini geliştirici atölye sayısı (sayı)	3	3	5	
3.	Engellilerin becerilerini geliştirici atölyelere katılan kişi sayısı (sayı)	50	32	45	
4.	Engellilere dönük verilen mesleki eğitim sayısı (sayı)	7	4	10	
5.	Engellilere dönük verilen mesleki eğitimlere katılan kişi sayısı (sayı)	250	187	350	
6.	Mesleki eğitim alan engellilerden istihdam edilenlerin sayısı (sayı)	1	2	5	
FAALİYETLER		KAYNAK İHTİYACI			
		2011	2012	2013	TOPLAM
1.	Her engelli grubuna dönük olarak kişisel becerileri geliştirici atölye çalışmalarının yapılması				0 TL
2.	Farklı engelli gruplarına dönük mesleki eğitimlerin verilerek engellilerin istihdamının sağlanması				0 TL
GENEL TOPLAM		0 TL	0 TL	0 TL	0 TL

**DBB**DİYARBAKIR BÜYÜKŞEHİR
BELEDİYESİ**2011 YILI
PERFORMANS PROGRAMI**

HİZMET SEKTÖRÜ - SH	SOSYAL HİZMETLER				
STRATEJİK AMAÇ - 4	Toplumda engellilerin kabul sürecini hızlandırmak, ayrımcılığın önlenmesi, engellilerin kişisel potansiyellerini açığa çıkarma ve bağımsız hareket edebilme kabiliyetlerinin gelişmesini, kentte üretime katılımlarının sağlanmasını, engelliliğin önlenmesi ve kentin erişilebilirliğini sağlamak				
STRATEJİK HEDEF - 4.6	2010 yılından itibaren her yıl görme ve işitme engelli en az 100 kişiye toplumda iletişimi ve ulaşımını sağlamaya yönelik özel eğitimler verilmesi				
PERFORMANS HEDEFİ - 4.6.1	Görme ve işitme engellilere özel eğitimler vermek				
PERFORMANS GÖSTERGELERİ		2010 (HEDEF)	2010 (GERÇEKLEŞEN)	2011 (HEDEF)	
1.	İşitme engellilere dönük verilen özel eğitim sayısı (sayı)	2	2	3	
2.	Görme engellilere dönük verilen özel eğitim sayısı (sayı)	2	2	2	
3.	İşitme engellilere dönük verilen özel eğitimlere katılan kişi sayısı (sayı)	20	8	25	
4.	Görme engellilere dönük verilen özel eğitimlere katılan kişi sayısı (sayı)	15	12	15	
FAALİYETLER		KAYNAK İHTİYACI			
		2011	2012	2013	TOPLAM
1.	İşitme engellilerin iletişim ve erişimlerini geliştirmek amacıyla özel eğitimler verilmesi				0 TL
2.	Görme engellilerin iletişim ve erişimlerini geliştirmek amacıyla özel eğitimler verilmesi				0 TL
GENEL TOPLAM		0 TL	0 TL	0 TL	0 TL

HİZMET SEKTÖRÜ - SH	SOSYAL HİZMETLER			
STRATEJİK AMAÇ - 4	Toplumda engellilerin kabul sürecini hızlandırmak, ayrımcılığın önlenmesi, engellilerin kişisel potansiyellerini açığa çıkarma ve bağımsız hareket edebilme kabiliyetlerinin gelişmesini, kentte üretime katılımlarının sağlanmasını, engelliliğin önlenmesi ve kentin erişilebilirliğini sağlamak			
STRATEJİK HEDEF - 4.7	2010 yılından itibaren her yıl en az 150 engelliye ve 75 engelli ailesine dönük psikolojik danışmanlık ve rehberlik hizmeti verilmesi			
PERFORMANS HEDEFİ - 4.7.1	Engellilere ve ailelerine dönük psikolojik danışmanlık ve rehberlik hizmeti vermek			
PERFORMANS GÖSTERGELERİ		2010 (HEDEF)	2010 (GERÇEKLEŞEN)	2011 (HEDEF)
1.	Psikolojik danışmanlık hizmeti verilen engelli sayısı (sayı)	-	45	-
2.	Rehberlik hizmeti verilen engelli sayısı (sayı)	300	298	700
3.	Psikolojik danışmanlık hizmeti verilen aile sayısı (sayı)	10	10	35
4.	Rehberlik hizmeti verilen aile sayısı (sayı)	100	452	550
5.	Engelli maaşı almaya yönlendirilen engelli sayısı (sayı)	100	35	100
6.	Yeşilkart başvurusuna yönlendirilen engelli sayısı (sayı)	100	40	100
7.	Ücretsiz Diyakart başvurusuna yönlendirilen engelli sayısı (sayı)	100	90	250
8.	Su faturası indirimi için yönlendirilen engelli sayısı (sayı)	100	10	30
9.	Menkul ve gayrimenkul vergi muafiyeti/indirimi için yönlendirilen engelli sayısı (sayı)	100	10	30
FAALİYETLER		KAYNAK İHTİYACI		



	2011	2012	2013	TOPLAM
1. Engellilere yönelik psikolojik danışmanlık ve rehberlik hizmetleri verilmesi				0 TL
2. Engelli ailelerine yönelik psikolojik danışmanlık ve rehberlik hizmetleri verilmesi				0 TL
GENEL TOPLAM	0 TL	0 TL	0 TL	0 TL

HİZMET SEKTÖRÜ - SH	SOSYAL HİZMETLER				
STRATEJİK AMAÇ - 5	Çocukların sosyal ve kültürel becerilerini geliştirmek, eğitimde fırsat eşitliğinden yararlanmalarını sağlamak, çocuk hakları konusunda toplumsal bilinci arttırmak, koruyucu ve önleyici çalışmalar yapmak				
STRATEJİK HEDEF - 5.1	Kentte çalışan ve risk altındaki çocuklara yönelik tespit çalışmaları ve bilgilerinin veritabanına aktarılması çalışmalarının 2010 yılı içerisinde tamamlanması				
PERFORMANS HEDEFİ - 5.1.1	Risk altındaki çocuklara yönelik tespit çalışmaları yapmak ve bilgileri veritabanına aktarmak				
PERFORMANS GÖSTERGELERİ		2010 (HEDEF)	2010 (GERÇEKLEŞEN)	2011 (HEDEF)	
1.	KTS'de kaydı yapılan risk altındaki çocuk sayısı (sayı)	1.300	1.295	2.500	
FAALİYETLER		KAYNAK İHTİYACI			
		2011	2012	2013	TOPLAM
1.	Kullanıcı Takip Sisteminin rutin kullanımının sağlanması	1.000 TL	5.000 TL	6.000 TL	12.000 TL
2.	Valilikle yıllık olarak yapılan saha araştırması verilerinin düzenli olarak KTS'ye girilmesi				0 TL
3.	2007 yılından itibaren çocuk yaz kampına katılan çocukların verilerinin KTS'ye işlenmesi				0 TL
GENEL TOPLAM		1.000 TL	5.000 TL	6.000 TL	12.000 TL

HİZMET SEKTÖRÜ - SH	SOSYAL HİZMETLER			
STRATEJİK AMAÇ - 5	Çocukların sosyal ve kültürel becerilerini geliştirmek, eğitimde fırsat eşitliğinden yararlanmalarını sağlamak, çocuk hakları konusunda toplumsal bilinci arttırmak, koruyucu ve önleyici çalışmalar yapmak			
STRATEJİK HEDEF - 5.2	Kentte çocuk hakları konusunda toplumsal bilincinin yaygınlaştırılması amacıyla 2014 yılı sonuna kadar toplumun büyük bir kesiminin bilgilendirme ve bilinçlendirme ağına dahil edilmesi			
PERFORMANS HEDEFİ - 5.2.1	Çocuk hakları konusunda toplumsal bilinç oluşturulması amacıyla eğitim ve bilgilendirme çalışmaları yapmak			
PERFORMANS GÖSTERGELERİ		2010 (HEDEF)	2010 (GERÇEKLEŞEN)	2011 (HEDEF)

**DBB****DİYARBAKIR BÜYÜKŞEHİR
BELEDİYESİ**

2011 YILI PERFORMANS PROGRAMI

FAALİYETLER	KAYNAK İHTİYACI			
	2011	2012	2013	TOPLAM
1. Çocuk hakları konusunda verilen eğitim sayısı (sayı)	8	8	15	
2. Çocuk hakları konusunda verilen eğitimlere katılan kişi sayısı (sayı)	1.200	1200	5.000	
3. Çocuk hakları konusunda basılan görsel ve yazılı materyal sayısı (sayı)	1.500	1.500	3.000	
4. Çocuklara dönük faaliyetler ve bilinçlendirme kapsamında hazırlanıp yazılı-görsel medyada yayımlanan haber sayısı (sayı)	40	40	50	
5. Çocuk hakları konusunda hazırlanan görsel ve yazılı materyal sayısı (sayı)	3	3	10	
1. Çocuk hakları konusunda vatandaşlara, ailelere, kamu kuruluşlarına ve sivil toplum kuruluşlarına yönelik eğitim ve bilgilendirme çalışmaları yapılması				0 TL
2. Çocuk hakları konusunda yazılı ve görsel materyal hazırlanması ve dağıtılması				0 TL
GENEL TOPLAM	0 TL	0 TL	0 TL	0 TL

HİZMET SEKTÖRÜ - SH	SOSYAL HİZMETLER			
STRATEJİK AMAÇ - 5	Çocukların sosyal ve kültürel becerilerini geliştirmek, eğitimde fırsat eşitliğinden yararlanmalarını sağlamak, çocuk hakları konusunda toplumsal bilinci arttırmak, koruyucu ve önleyici çalışmalar yapmak			
STRATEJİK HEDEF - 5.3	2010 yılından itibaren Sümerpark, Çamaşirevleri, Eğitim Destek Evleri ve İlköğretim-Ortaöğretim okullarında her yıl risk altındaki en az 5000 çocuğa ve en az 1000 aileye eğitim ve bilinçlendirme çalışmalarının yapılması			
PERFORMANS HEDEFİ - 5.3.1	Risk altındaki çocuklara ve ailelerine yönelik eğitim ve bilinçlendirme çalışmaları yapmak			
PERFORMANS GÖSTERGELERİ	2010 (HEDEF)	2010 (GERÇEKLEŞEN)	2011 (HEDEF)	
1. Risk altındaki çocuklarla ilgili yapılan eğitim sayısı (sayı)	20	20	35	
2. Risk altındaki çocuklarla ilgili yapılan eğitimlere katılan yetişkin sayısı (sayı)	30	30	500	
3. Risk altındaki çocuklarla ilgili yapılan eğitimlere katılan çocuk sayısı (sayı)	500	1.127	3.000	
4. Risk altındaki çocuklarla ilgili hazırlanan yazılı materyal çeşidi sayısı (sayı)	1	1	12	
5. Risk altındaki çocuklarla ilgili hazırlanan görsel materyal çeşidi sayısı (sayı)	2	2	15	
6. Çocuklara yönelik kentlilik bilinci, sağlık ve çocuk hakları eğitimleri sayısı (sayı)	12	12	15	
7. Çocuklara yönelik kentlilik bilinci, sağlık ve çocuk hakları eğitimlerine katılan çocuk sayısı (sayı)	640	640	1.000	
FAALİYETLER	KAYNAK İHTİYACI			
	2011	2012	2013	TOPLAM
1. Risk altındaki çocuklarla ilgili eğitim ve bilinçlendirme amacıyla yazılı ve görsel eğitim materyallerinin hazırlanması	10.000 TL	12.000 TL	14.000 TL	36.000 TL
2. 2010 yılı ilk çeyreğinde eğitim çalışmalarının uygulanacağı bölgelerde yer alan eğitim destek evleri ile ilk ve ortaöğretim kurumlarının tespit edilmesi ve eğitim programının hazırlanması	3.000 TL	3.120 TL	3.276 TL	9.396 TL

**DBB**DİYARBAKIR BÜYÜKŞEHİR
BELEDİYESİ**2011 YILI
PERFORMANS PROGRAMI**

2010 yılından itibaren her yıl Sümerpark'tan faydalanan en az 500 çocuğa çocuklara kent bilinci, sağlık ve çocuk hakları konusunda eğitim verilmesi				0 TL
GENEL TOPLAM	13.000 TL	15.120 TL	17.276 TL	45.396 TL

HİZMET SEKTÖRÜ - SH	SOSYAL HİZMETLER				
STRATEJİK AMAÇ - 5	Çocukların sosyal ve kültürel becerilerini geliştirmek, eğitimde fırsat eşitliğinden yararlanmalarını sağlamak, çocuk hakları konusunda toplumsal bilinci arttırmak, koruyucu ve önleyici çalışmalar yapmak				
STRATEJİK HEDEF - 5.4	Ağırlıklı olarak 4-6 ve 7-15 yaş arası çocuklara ÇDM (Çocuk Destek Merkezi) bünyesinde ders destek programlarının uygulanması				
PERFORMANS HEDEFİ - 5.4.1	Çocuklara yönelik okul öncesi eğitim ve ders destek programlarını uygulamak				
PERFORMANS GÖSTERGELERİ		2010 (HEDEF)	2010 (GERÇEKLEŞEN)	2011 (HEDEF)	
1.	4-6 yaş arası çocuklara verilen eğitim sayısı (sayı)	5	8	12	
2.	4-6 yaş arası çocuklara verilen eğitimlere katılan çocuk sayısı (sayı)	200	207	250	
3.	Ders destek programı kapsamında verilen eğitim sayısı (sayı)	20	20	4	
4.	Ders destek programı kapsamında verilen eğitimlere katılan çocuk sayısı (sayı)	500	1.127	2.000	
FAALİYETLER		KAYNAK İHTİYACI			
		2011	2012	2013	TOPLAM
1.	Çamaşirevlerinde her yıl 4-6 yaş arası en az 200 çocuğa okul öncesi eğitimi verilmesi	10.000 TL	12.000 TL	14.000 TL	36.000 TL
2.	Sümerpark ÇDM bünyesinde her yıl en az 500 çocuğa yönelik ders destek programlarının uygulanması	2.000 TL	2.080 TL	2.184 TL	6.264 TL
GENEL TOPLAM		12.000 TL	14.080 TL	16.184 TL	42.264 TL

HİZMET SEKTÖRÜ - SH	SOSYAL HİZMETLER			
STRATEJİK AMAÇ - 5	Çocukların sosyal ve kültürel becerilerini geliştirmek, eğitimde fırsat eşitliğinden yararlanmalarını sağlamak, çocuk hakları konusunda toplumsal bilinci arttırmak, koruyucu ve önleyici çalışmalar yapmak			
STRATEJİK HEDEF - 5.5	Ağırlıklı olarak 4-6 ve 7-15 yaş arası en az 1500 çocuğa yönelik olara her yıl çeşitli sosyal ve kültürel aktivitelerin gerçekleştirilmesi			
PERFORMANS HEDEFİ - 5.5.1	4-6 ve 7-15 yaş arası çocuklara yönelik sosyal ve kültürel etkinlikler gerçekleştirmek			
PERFORMANS GÖSTERGELERİ		2010 (HEDEF)	2010 (GERÇEKLEŞEN)	2011 (HEDEF)
1.	4-6 yaş arası çocuklara dönük düzenlenen sosyal ve kültürel etkinlik sayısı (sayı)	5	5	15
2.	7-15 yaş arası çocuklara dönük düzenlenen sosyal ve kültürel etkinlik sayısı (sayı)	12	12	20
3.	4-6 yaş arası çocuklara dönük düzenlenen sosyal ve kültürel etkinliklere sayısı (sayı)	200	207	250
4.	7-15 yaş arası çocuklara dönük düzenlenen sosyal ve kültürel etkinlik sayısı (sayı)	1.500	1.780	3.000
5.	Çocuk Şenliği kapsamında düzenlenen atölye sayısı (sayı)	15	11	15

**DBB****DİYARBAKIR BÜYÜKŞEHİR
BELEDİYESİ****2011 YILI
PERFORMANS PROGRAMI**

6.	Çocuk Şenliği kapsamındaki etkinliklerden faydalanan çocuk sayısı (sayı)	800	700	800	
7.	Çocuk Yaz Kampı kapsamında düzenlenen atölye sayısı (sayı)	9	9	9	
8.	Çocuk Şenliği kapsamındaki etkinliklerden faydalanan çocuk sayısı (sayı)	780	780	800	
9.	Düzenlenen toplam atölye sayısı (sayı)	17	15	17	
10.	Atölyelere katılan toplam çocuk sayısı (sayı)	1.500	1.297	1.500	
11.	Atölye çalışmaları kapsamındaki grupların sayısı (sayı)	70	86	70	
FAALİYETLER		KAYNAK İHTİYACI			
		2011	2012	2013	TOPLAM
1.	4-6 yaş arası çocuklara dönük sosyal ve kültürel etkinlikler düzenlenmesi				0 TL
2.	7-15 yaş arası çocuklara dönük sosyal ve kültürel etkinlikler düzenlenmesi				0 TL
GENEL TOPLAM		0 TL	0 TL	0 TL	0 TL

HİZMET SEKTÖRÜ - SH	SOSYAL HİZMETLER				
STRATEJİK AMAÇ - 5	Çocukların sosyal ve kültürel becerilerini geliştirmek, eğitimde fırsat eşitliğinden yararlanmalarını sağlamak, çocuk hakları konusunda toplumsal bilinci arttırmak, koruyucu ve önleyici çalışmalar yapmak				
STRATEJİK HEDEF - 5.6	2010 yılından itibaren her yıl en az 150 çocuğa ve 50 aileye dönük psikolojik danışmanlık ve rehberlik hizmeti				
PERFORMANS HEDEFİ - 5.6.1	Çocuklara ve ailelere dönük psikolojik danışmanlık ve rehberlik hizmetleri vermek				
PERFORMANS GÖSTERGELERİ		2010 (HEDEF)	2010 (GERÇEKLEŞEN)	2011 (HEDEF)	
1.	Psikolojik danışmanlık ve rehberlik hizmeti verilen çocuk sayısı (sayı)	35	35	-	
2.	Psikolojik danışmanlık ve rehberlik hizmeti verilen aile sayısı (sayı)	90	90	-	
3.	Rehberlik hizmeti verilen çocuk sayısı (sayı)	75	300	500	
4.	Rehberlik hizmeti verilen aile sayısı (sayı)	150	390	700	
FAALİYETLER		KAYNAK İHTİYACI			
		2011	2012	2013	TOPLAM
1.	Çocuklara dönük psikolojik danışmanlık ve rehberlik hizmeti verilmesi				0 TL
2.	Ailelere dönük psikolojik danışmanlık ve rehberlik hizmeti verilmesi				0 TL
GENEL TOPLAM		0 TL	0 TL	0 TL	0 TL

HİZMET SEKTÖRÜ - SH	SOSYAL HİZMETLER
----------------------------	------------------

**DBB****DİYARBAKIR BÜYÜKŞEHİR
BELEDİYESİ**

2011 YILI PERFORMANS PROGRAMI

STRATEJİK AMAÇ -6	Kentte yaşayan bütün vatandaşların beden ve ruh sağlıklarının gelişimi için spor olanağı sunmak				
STRATEJİK HEDEF - 6.1	Kentte spor alanında toplumsal bilincin ve uygulamanın yaygınlaştırılması amacıyla 2014 yılı sonuna kadar toplumun büyük bir kesiminin bilgilendirme, bilinçlendirme ve tanıtım ağına dahil edilmesi				
PERFORMANS HEDEFİ - 6.1.1	Kentte spor alanında toplumsal bilinci arttırıcı ve yaygınlaştırıcı eğitim, tanıtım ve bilgilendirme faaliyetleri gerçekleştirmek				
PERFORMANS GÖSTERGELERİ		2010 (HEDEF)	2010 (GERÇEKLEŞEN)	2011 (HEDEF)	
1.	Spor alanında düzenlenen seminer/panel sayısı (sayı)	3	1	3	
2.	Seminer/panele katılan kişi sayısı (sayı)	150	150	500	
3.	Seminer/panele katılan kuruluş sayısı (sayı)	40	40	40	
4.	Spor Merkezi'nden faydalanan öğrenci sayısı (sayı)	1.000	1.500	1.500	
5.	Spor Merkezi'nden faydalanan yetişkin sayısı (sayı)	800	950	1.000	
6.	Spor ile ilgili hazırlanan ve basılan yazılı materyal sayısı	200	0	200	
7.	Spor ile ilgili hazırlanıp yazılı-görsel medyada yayınlanan haber sayısı	60	51	60	
FAALİYETLER	KAYNAK İHTİYACI				
	2011	2012	2013	TOPLAM	
1.	2010 yılından itibaren her yıl spor psikolojisi, spor deneyimlerinin paylaşılması, sporcu beslenmesi vb. alanlarda en az 3 seminer/panel düzenlenmesi	2.000 TL	2.080 TL	2.184 TL	6.264 TL
2.	2014 yılına kadar her yıl pilot bölgelerden seçilecek okullardan ortalama 1000 öğrencinin Sümerpark Spor Merkezi'nden yararlanması sağlanması	10.000 TL	10.400 TL	10.920 TL	31.320 TL
3.	2014 yılına kadar her yıl pilot bölgelerden seçilecek ortalama 800 yetişkinin Sümerpark Spor Merkezi'nden yararlanması sağlanması				0 TL
4.	Daha geniş kesimlere hızlı bir şekilde bilgilendirme yapılması amacıyla 2010 yılı içerisinde spor ile ilgili yazılı ve görsel materyallerin hazırlanması	2.000 TL	2.080 TL	2.184 TL	6.264 TL
GENEL TOPLAM		14.000 TL	14.560 TL	15.288 TL	43.848 TL

HİZMET SEKTÖRÜ - SH	SOSYAL HİZMETLER			
STRATEJİK AMAÇ -6	Kentte yaşayan bütün vatandaşların beden ve ruh sağlıklarının gelişimi için spor olanağı sunmak			
STRATEJİK HEDEF - 6.2	Mezopotamya tarihinde yer alan sportif oyunların araştırılması, kitaplaştırılması ve yeniden canlandırılması			
PERFORMANS HEDEFİ - 6.2.1	Tarihi ve geleneksel sportif oyunları araştırmak, kayıt altına almak ve yeniden canlandırmak			
PERFORMANS GÖSTERGELERİ		2010 (HEDEF)	2010 (GERÇEKLEŞEN)	2011 (HEDEF)
1.	Yapılan araştırma sayısı (sayı)	1	1	1

**DBB****DİYARBAKIR BÜYÜKŞEHİR
BELEDİYESİ**

2011 YILI PERFORMANS PROGRAMI

2.	Tespit edilen tarihi ve geleneksel sportif oyun sayısı (sayı)	1	1	50
3.	Basılan Kürtçe grafik destek sayısı	1.000	1.000	1.000
4.	Basılan Türkçe grafik destek sayısı	1.000	1.000	1.000
5.	Tarihi ve geleneksel oyunlarla ilgili düzenlenen atölye çalışması sayısı (sayı)	4	1	1
6.	Tarihi ve geleneksel oyunlarla ilgili düzenlenen atölye çalışmalarına katılan kişi sayısı (sayı)	80	90	100
7.	Tarihi ve geleneksel oyunlarla ilgili düzenlenen spor programı sayısı (sayı)	2	1	1
8.	Tarihi ve geleneksel oyunlarla ilgili düzenlenen spor programlarına katılan kişi sayısı (sayı)	600	90	200

FAALİYETLER		KAYNAK İHTİYACI			
		2011	2012	2013	TOPLAM
1.	2010 yılı içerisinde araştırılacak sahanın tespiti ve saha araştırmasını 2010 yılı ilkbahar ve sonbahar dönemlerinde saha araştırmasının (sözlü, yazılı ve görsel bilgilerin toplanması) tamamlanması		10.000 TL	12.000 TL	22.000 TL
2.	2011 yılı içerisinde çalışmaların grafik desteklerinin tamamlanarak Kürtçe ve Türkçe olarak basılması				0 TL
3.	2012 yılından itibaren her yıl yetişkinlere ve çocuklara dönük en az 4 atölye çalışması yapılması				0 TL
4.	2012 yılından itibaren her yıl çocuklara ve yetişkinlere dönük olarak Sümerpark Spor Merkezi bünyesinde eğitim programlarına geleneksel spor oyunlarının dahil edilmesi			15.000 TL	15.000 TL
GENEL TOPLAM		0 TL	10.000 TL	27.000 TL	37.000 TL

HİZMET SEKTÖRÜ - SH	SOSYAL HİZMETLER			
STRATEJİK AMAÇ -6	Kentte yaşayan bütün vatandaşların beden ve ruh sağlıklarının gelişimi için spor olanağı sunmak			
STRATEJİK HEDEF - 6.3	Başta Zabıta, İtfaiye ve Güvenlik personeli olmak üzere bütün kurum çalışanlarının 2010 yılından itibaren sportif faaliyetlere rutin katılımlarının sağlanması			
PERFORMANS HEDEFİ - 6.3.1	Kurum çalışanlarına yönelik spor programları hazırlamak ve spor eğitimleri vermek			
PERFORMANS GÖSTERGELERİ		2010 (HEDEF)	2010 (GERÇEKLEŞEN)	2011 (HEDEF)
1.	Kurum çalışanların dönük hazırlanan spor programı ve eğitimi sayısı (sayı)	1	1	2
2.	Kurum çalışanların dönük hazırlanan spor eğitimlerine katılan çalışan sayısı (sayı)	600	22	50
3.	Kurum çalışanların dönük hazırlanan spor eğitimlerine katılan birim sayısı (sayı)	3	3	3
FAALİYETLER		KAYNAK İHTİYACI		
		2011	2012	2013



1.	2010 yılının sonuna kadar bütün kurum personelini çalışma biçimine göre spor eğitim programının hazırlanması				0 TL
2.	2010 yılından itibaren öncelikli olan birimlere (itfaiye, zabıta ve güvenlik) haftada 3 gün kondisyon, güç ve savunma eğitimleri verilmesi				0 TL
3.	2011 yılından itibaren bütün kurum personelinin rutin eğitimleri uygulaması				0 TL
GENEL TOPLAM		0 TL	0 TL	0 TL	0 TL

HİZMET SEKTÖRÜ - SH	SOSYAL HİZMETLER				
STRATEJİK AMAÇ - 6	Kentte yaşayan bütün vatandaşların beden ve ruh sağlıklarının gelişimi için spor olanağı sunmak				
STRATEJİK HEDEF - 6.4	Spor Merkezinin araç-mekan (kentte kişi başına düşen spor alanı miktarının artırılması amacıyla) kapasitesinin artırılması				
PERFORMANS HEDEFİ - 6.4.1	Spor Merkezi'nin hizmet kapasitesini arttırmak				
PERFORMANS GÖSTERGELERİ		2010 (HEDEF)	2010 (GERÇEKLEŞEN)	2011 (HEDEF)	
1.	Kurum bünyesindeki toplam spor alanı (m2)		2050	2800	
2.	Mahallelerde oluşturulan spor alanı (semt sahası) sayısı (sayı)		-	4	
FAALİYETLER		KAYNAK İHTİYACI			
		2011	2012	2013	TOPLAM
1.	2011 yılında Sümerpark'ın çevresinde tartan pistinin oluşturulması				0 TL
2.	Her ilçeye 1 adet olmak üzere 2014 yılına kadar 3 adet semt sahası oluşturulması		45.000 TL	50.000 TL	95.000 TL
3.	2014 yılına kadar en az 2 yüzme havuzuyla ön etütlerin yapılarak projelendirilmesi			10.000 TL	10.000 TL
4.	2014 yılına kadar kapalı spor salonu projesinin hazırlanması				0 TL

**DBB**DİYARBAKIR BÜYÜKŞEHİR
BELEDİYESİ**2011 YILI
PERFORMANS PROGRAMI**

5.	Kentin 3 büyük park alanı çevresinde 2014 yılına kadar tartan pist oluşturulması			10.000 TL	10.000 TL
GENEL TOPLAM		0 TL	45.000 TL	70.000 TL	115.000 TL

HİZMET SEKTÖRÜ - SH	SOSYAL HİZMETLER
STRATEJİK AMAÇ - 6	Kentte yaşayan bütün vatandaşların beden ve ruh sağlıklarının gelişimi için spor olanağı sunmak
STRATEJİK HEDEF - 6.5	Düzenli spor kursların açılması ve eğitim-uygulama programlarının yürütülmesi kapsamında en az 2400 vatandaşın düzenli spor yapmasını sağlamak ve her yıl en az 150 çocuğu 4 ayrı spor branşında (satrañç, futbol, halk oyunları ve tekvando) lisans alabilecek düzeyde yetiştirmek
PERFORMANS HEDEFİ - 6.5.1	Vatandaşların düzenli spor eğitimleri almasını ve sporun profesyonel anlamda yaygınlaşmasını sağlamak

PERFORMANS GÖSTERGELERİ		2010 (HEDEF)	2010 (GERÇEKLEŞEN)	2011 (HEDEF)
1.	Kadınlara yönelik düzenlenen spor programları sayısı (sayı)	4	3	3
2.	Kadınlara yönelik düzenlenen spor programlarına katılan kişi sayısı (sayı)	400	900	1.500
3.	Erkeklerle yönelik düzenlenen spor programları sayısı (sayı)	2	1	1
4.	Erkeklerle yönelik düzenlenen spor programlarına katılan kişi sayısı (sayı)	200	300	400
5.	Çocuklara yönelik düzenlenen spor programları sayısı (sayı)	4	4	5
6.	Çocuklara yönelik düzenlenen spor programlarına katılan kişi sayısı (sayı)	800	900	1.000
7.	Engellilere yönelik düzenlenen spor programları sayısı (sayı)	4	3	3
8.	Engellilere yönelik düzenlenen spor programlarına katılan kişi sayısı (sayı)	50	60	70
9.	Kentin büyük park alanlarında yazın düzenlenen sabah sporu toplam gün sayısı (sayı, gün)	180	180	180
10.	Kentin büyük park alanlarında yazın düzenlenen sabah sporuna katılan kişi sayısı (sayı, gün)	300	450	600

	FAALİYETLER	KAYNAK İHTİYACI			TOPLAM
		2011	2012	2013	
1.	2014 yılına kadar yetişkin kadınlar için hazırlanan haftalık eğitim programlarının (pilates, fitness, masa tenisi ve step-aerobik alanlarında) uygulanarak her yıl en az 500 kadının düzenli spor yapmasının sağlanması	4.000 TL	4.180 TL	4.200 TL	12.380 TL
2.	2014 yılına kadar yetişkin erkekler için hazırlanan haftalık eğitim programlarının (fitness ve masa tenisi alanında) uygulanarak her yıl en az 300 erkeğin düzenli spor yapmasının sağlanması	2.000 TL	2.090 TL	2.100 TL	6.190 TL
3.	Tekvando, satrañç, halk oyunları, masa tenisi ve futbol alanlarında hazırlanan eğitim programları çerçevesinde her yıl en az 1000 çocuğa spor eğitimleri verilmesi	1.000 TL	1.045 TL	1.050 TL	3.095 TL
4.	Satrañç, fitness, masa tenisi ve futbol alanlarında hazırlanan eğitim programları çerçevesinde her yıl en az 150 engelli vatandaşımızın spor yapmalarının sağlanması	1.300 TL	1.359 TL	1.365 TL	4.024 TL

**DBB**DİYARBAKIR BÜYÜKŞEHİR
BELEDİYESİ**2011 YILI
PERFORMANS PROGRAMI**

5.	2010 yılından itibaren Nisan-Kasım ayları boyunca haftanın 6 günü Koşuyolu ve Parkorman ve Sümerpark Yaşam alanında eğitmen eşliğinde sabah sporları (kültür-fizik) yapılması	3.000 TL	3.135 TL	3.150 TL	9.285 TL
GENEL TOPLAM		11.300 TL	11.809 TL	11.865 TL	34.974 TL

HİZMET SEKTÖRÜ - SH	SOSYAL HİZMETLER				
STRATEJİK AMAÇ -6	Kentte yaşayan bütün vatandaşların beden ve ruh sağlıklarının gelişimi için spor olanağı sunmak				
STRATEJİK HEDEF - 6.6	Çocuklardan oluşan farklı spor gruplarına yönelik düzenli sosyal etkinliklerin gerçekleştirilmesi				
PERFORMANS HEDEFİ - 6.6.1	Çocuklardan oluşan spor gruplarına dönük sosyal ve kültürel etkinlikler düzenlemek				
PERFORMANS GÖSTERGELERİ		2010 (HEDEF)	2010 (GERÇEKLEŞEN)	2011 (HEDEF)	
1.	Spor gruplarıyla düzenlenen sinema gösterimi sayısı	4	9	10	
2.	Spor gruplarıyla düzenlenen sinema gösterimlerine katılan çocuk sayısı	300	550	750	
3.	Spor gruplarıyla düzenlenen piknik/gezi sayısı (sayı)	8	2	4	
4.	Spor gruplarıyla düzenlenen piknik/gezilere katılan kişi sayısı (sayı)	800	120	200	
5.	Spor gruplarıyla düzenlenen müzik etkinliği sayısı (sayı)	4	2	2	
6.	Spor gruplarıyla düzenlenen müzik etkinliklerine katılan kişi sayısı (sayı)	150	100	150	
FAALİYETLER		KAYNAK İHTİYACI			
		2011	2012	2013	TOPLAM
1.	Bütün spor gruplarıyla yılda en az 4 sinema gösterimi düzenlemek (120 çocuk)				0 TL
2.	Bütün spor gruplarıyla yılda en az 2 piknik veya gezi düzenlenmesi (100 çocuk)	3.000 TL	4.000 TL	5.000 TL	12.000 TL
3.	Bütün spor gruplarıyla yılda en az 2 müzik dinletisi düzenlenmesi (150 çocuk)				0 TL
GENEL TOPLAM		3.000 TL	4.000 TL	5.000 TL	12.000 TL

HİZMET SEKTÖRÜ - SH	SOSYAL HİZMETLER			
STRATEJİK AMAÇ -6	Kentte yaşayan bütün vatandaşların beden ve ruh sağlıklarının gelişimi için spor olanağı sunmak			
STRATEJİK HEDEF - 6.7	Spor merkezinden faydalanan herkesin kayıt altına alınarak bilgilerinin KTS'ye aktarılması			
PERFORMANS HEDEFİ - 6.7.1				
PERFORMANS GÖSTERGELERİ		2010 (HEDEF)	2010 (GERÇEKLEŞEN)	2011 (HEDEF)

**DBB**DİYARBAKIR BÜYÜKŞEHİR
BELEDİYESİ**2011 YILI
PERFORMANS PROGRAMI**

1.	KTS'de kaydı bulunan toplam sporcu (çocuk) sayısı (sayı)	1.200	720	1.500	
2.	KTS'de kaydı bulunan toplam sporcu (yetişkin-kadın) sayısı (sayı)	750	415	1.000	
3.	KTS'de kaydı bulunan toplam sporcu (yetişkin-erkek) sayısı (sayı)	500	250	600	
FAALİYETLER		KAYNAK İHTİYACI			
		2011	2012	2013	TOPLAM
1.	2011 yılına kadar spor merkezinden faydalanan kişilere ilişkin geçmiş kayıtların KTS'ye aktarılması				0 TL
2.	2010 yılından itibaren bütün spor etkinliklerinin kayıtlarının KTS'ye düzenli bir şekilde girilmesi				0 TL
GENEL TOPLAM		0 TL	0 TL	0 TL	0 TL

**DBB**DİYARBAKIR BÜYÜKŞEHİR
BELEDİYESİ**2011 YILI
PERFORMANS PROGRAMI****D. İDARENİN TOPLAM KAYNAK İHTİYACI****1. BİRİMLERİN TOPLAM KAYNAK İHTİYACI****a) BASIN YAYIN MÜDÜRLÜĞÜ**

FAALİYET MALİYETLERİ TABLOSU		
HARCAMA BİRİMİ		BASIN YAYIN ŞB. MÜD.
Ekonomik Kod		2011
01	Personel Giderleri	0 TL
02	SGK Devlet Primi Giderleri	0 TL
03	Mal ve Hizmet Alım Giderleri	516.000 TL
04	Faiz Giderleri	0 TL
05	Cari Transferler	0 TL
06	Sermaye Giderleri	0 TL
07	Sermaye Transferleri	0 TL
08	Borç Verme	0 TL
Toplam Bütçe Kaynak İhtiyacı		516.000 TL
Bütçe Dışı Kaynak	Diğer Yurt İçi	0
	Yurt Dışı	0
Toplam Bütçe Dışı Kaynak İhtiyacı		0 TL
Toplam Kaynak İhtiyacı		516.000 TL

TOPLAM KAYNAK İHTİYACI TABLOSU						
Bütçe Kaynak İhtiyacı	Ekonomik Kod		Faaliyet	Genel Yönetim Giderleri Toplamı	Diğer İdarelere Transfer Edilecek Kaynaklar Toplamı	Genel Toplam
	01	Personel Giderleri				
02	SGK Devlet Primi Giderleri					0 TL
03	Mal ve Hizmet Alım Giderleri		146.000 TL	370.000 TL		516.000 TL
04	Faiz Giderleri					0 TL
05	Cari Transferler					0 TL
06	Sermaye Giderleri					0 TL
07	Sermaye Transferleri					0 TL
08	Borç Verme					0 TL
Toplam Bütçe Kaynak İhtiyacı			146.000 TL	370.000 TL	0 TL	516.000 TL
Bütçe Dışı Kaynak	Diğer Yurtiçi					0 TL
	Yurt Dışı					0 TL
	Toplam Bütçe Dışı Kaynak İhtiyacı		0 TL	0 TL	0 TL	0 TL
Toplam Kaynak İhtiyacı			146.000 TL	370.000 TL	0 TL	516.000 TL

**DBB**DİYARBAKIR BÜYÜKŞEHİR
BELEDİYESİ**2011 YILI
PERFORMANS PROGRAMI****b) ÇEVRE KORUMA DAİRESİ BAŞKANLIĞI**

FAALİYET MALİYETLERİ TABLOSU		
HARCAMA BİRİMİ		ÇEVRE KORUMA VE KONTROL DAİRESİ BŞK.
Ekonomik Kod		2011
01	Personel Giderleri	6.509.000 TL
02	SGK Devlet Primi Giderleri	1.361.000 TL
03	Mal ve Hizmet Alım Giderleri	20.199.000 TL
04	Faiz Giderleri	0 TL
05	Cari Transferler	0 TL
06	Sermaye Giderleri	5.750.000 TL
07	Sermaye Transferleri	0 TL
08	Borç Verme	0 TL
Toplam Bütçe Kaynak İhtiyacı		33.819.000 TL
Bütçe Dışı Kaynak	Diğer Yurt İçi	0 TL
	Yurt Dışı	0 TL
Toplam Bütçe Dışı Kaynak İhtiyacı		0 TL
Toplam Kaynak İhtiyacı		33.819.000 TL

TOPLAM KAYNAK İHTİYACI TABLOSU						
Bütçe Kaynak İhtiyacı	Ekonomik Kod		Faaliyet	Genel Yönetim Giderleri Toplamı	Diğer İdarelere Transfer Edilecek Kaynaklar Toplamı	Genel Toplam
	Bütçe Kaynak İhtiyacı	01	Personel Giderleri		6.509.000 TL	
02		SGK Devlet Primi Giderleri		1.361.000 TL		1.361.000 TL
03		Mal ve Hizmet Alım Giderleri	180.000 TL	20.019.000 TL		20.199.000 TL
04		Faiz Giderleri				0 TL
05		Cari Transferler				0 TL
06		Sermaye Giderleri	5.750.000 TL			5.750.000 TL
07		Sermaye Transferleri				0 TL
08		Borç Verme				0 TL
Toplam Bütçe Kaynak İhtiyacı			5.930.000 TL	27.889.000 TL	0 TL	33.819.000 TL
Bütçe Dışı Kaynak	Diğer Yurtiçi					0 TL
	Yurt Dışı					0 TL
	Toplam Bütçe Dışı Kaynak İhtiyacı		0 TL	0 TL	0 TL	0 TL
Toplam Kaynak İhtiyacı			5.930.000 TL	27.889.000 TL	0 TL	33.819.000 TL

**DBB**DİYARBAKIR BÜYÜKŞEHİR
BELEDİYESİ**2011 YILI
PERFORMANS PROGRAMI****c) DESTEK HİZMETLER DAİRESİ BAŞKANLIĞI**

FAALİYET MALİYETLERİ TABLOSU		
HARCAMA BİRİMİ		DESTEK HİZMETLERİ DAİRESİ BŞK.
Ekonomik Kod		2011
01	Personel Giderleri	0 TL
02	SGK Devlet Primi Giderleri	0 TL
03	Mal ve Hizmet Alım Giderleri	7.679.000 TL
04	Faiz Giderleri	0 TL
05	Cari Transferler	0 TL
06	Sermaye Giderleri	230.000 TL
07	Sermaye Transferleri	0 TL
08	Borç Verme	0 TL
Toplam Bütçe Kaynak İhtiyacı		7.909.000 TL
Bütçe Dışı Kaynak	Diğer Yurt İçi	0 TL
	Yurt Dışı	0 TL
Toplam Bütçe Dışı Kaynak İhtiyacı		0 TL
Toplam Kaynak İhtiyacı		7.909.000 TL

TOPLAM KAYNAK İHTİYACI TABLOSU						
Bütçe Kaynak İhtiyacı	Ekonomik Kod		Faaliyet	Genel Yönetim Giderleri Toplamı	Diğer İdarelere Transfer Edilecek Kaynaklar Toplamı	Genel Toplam
	01	Personel Giderleri				
02	SGK Devlet Primi Giderleri					0 TL
03	Mal ve Hizmet Alım Giderleri			7.679.000 TL		7.679.000 TL
04	Faiz Giderleri					0 TL
05	Cari Transferler					0 TL
06	Sermaye Giderleri					0 TL
07	Sermaye Transferleri		230.000 TL			230.000 TL
08	Borç Verme					0 TL
Toplam Bütçe Kaynak İhtiyacı			230.000 TL	7.679.000 TL	0 TL	7.909.000 TL
Bütçe Dışı Kaynak	Diğer Yurtiçi					0 TL
	Yurt Dışı					0 TL
	Toplam Bütçe Dışı Kaynak İhtiyacı			0 TL	0 TL	0 TL
Toplam Kaynak İhtiyacı			230.000 TL	7.679.000 TL	0 TL	7.909.000 TL

**DBB**DİYARBAKIR BÜYÜKŞEHİR
BELEDİYESİ**2011 YILI
PERFORMANS PROGRAMI****d) FEN İŞLERİ DAİRESİ BAŞKANLIĞI**

FAALİYET MALİYETLERİ TABLOSU		
HARCAMA BİRİMİ	FEN İŞLERİ DAİRESİ BŞK.	
Ekonomik Kod		2011
01	Personel Giderleri	8.563.000 TL
02	SGK Devlet Primi Giderleri	1.882.000 TL
03	Mal ve Hizmet Alım Giderleri	20.690.100 TL
04	Faiz Giderleri	0 TL
05	Cari Transferler	0 TL
06	Sermaye Giderleri	21.150.000 TL
07	Sermaye Transferleri	0 TL
08	Borç Verme	0 TL
Toplam Bütçe Kaynak İhtiyacı		52.285.100 TL
Bütçe Dışı Kaynak	Diğer Yurt İçi	0 TL
	Yurt Dışı	0 TL
Toplam Bütçe Dışı Kaynak İhtiyacı		0 TL
Toplam Kaynak İhtiyacı		52.285.100 TL

TOPLAM KAYNAK İHTİYACI TABLOSU						
Bütçe Kaynak İhtiyacı	Ekonomik Kod		Faaliyet	Genel Yönetim Giderleri Toplamı	Diğer İdarelere Transfer Edilecek Kaynaklar Toplamı	Genel Toplam
	01	Personel Giderleri			8.563.000 TL	
02	SGK Devlet Primi Giderleri			1.882.000 TL		1.882.000 TL
03	Mal ve Hizmet Alım Giderleri		5.663.507 TL	15.026.594 TL		20.690.100 TL
04	Faiz Giderleri					0 TL
05	Cari Transferler					0 TL
06	Sermaye Giderleri		21.150.000 TL			21.150.000 TL
07	Sermaye Transferleri					0 TL
08	Borç Verme					0 TL
Toplam Bütçe Kaynak İhtiyacı			26.813.507 TL	25.471.594 TL	0 TL	52.285.100 TL
Bütçe Dışı Kaynak	Diğer Yurtiçi					0 TL
	Yurt Dışı					0 TL
	Toplam Bütçe Dışı Kaynak İhtiyacı		0 TL	0 TL	0 TL	0 TL
Toplam Kaynak İhtiyacı			26.813.507 TL	25.471.594 TL	0 TL	52.285.100 TL

**DBB**DİYARBAKIR BÜYÜKŞEHİR
BELEDİYESİ**2011 YILI
PERFORMANS PROGRAMI**e) **HALKLA İLİŞKİLER MÜDÜRLÜĞÜ**

FAALİYET MALİYETLERİ TABLOSU		
HARCAMA BİRİMİ		HALKLA İLİŞKİLER MÜDÜRLÜĞÜ
Ekonomik Kod		2011
01	Personel Giderleri	0 TL
02	SGK Devlet Primi Giderleri	0 TL
03	Mal ve Hizmet Alım Giderleri	265.000 TL
04	Faiz Giderleri	0 TL
05	Cari Transferler	0 TL
06	Sermaye Giderleri	0 TL
07	Sermaye Transferleri	0 TL
08	Borç Verme	0 TL
Toplam Bütçe Kaynak İhtiyacı		265.000 TL
Bütçe Dışı Kaynak	Diğer Yurt İçi	0 TL
	Yurt Dışı	0 TL
Toplam Bütçe Dışı Kaynak İhtiyacı		0 TL
Toplam Kaynak İhtiyacı		265.000 TL

TOPLAM KAYNAK İHTİYACI TABLOSU						
Bütçe Kaynak İhtiyacı	Ekonomik Kod		Faaliyet	Genel Yönetim Giderleri Toplamı	Diğer İdarelere Transfer Edilecek Kaynaklar Toplamı	Genel Toplam
	Bütçe Kaynak İhtiyacı	01	Personel Giderleri			
02		SGK Devlet Primi Giderleri				0 TL
03		Mal ve Hizmet Alım Giderleri	233.200 TL	31.800 TL		265.000 TL
04		Faiz Giderleri				0 TL
05		Cari Transferler				0 TL
06		Sermaye Giderleri				0 TL
07		Sermaye Transferleri				0 TL
08		Borç Verme				0 TL
Toplam Bütçe Kaynak İhtiyacı		233.200 TL	31.800 TL	0 TL	265.000 TL	
Bütçe Dışı Kaynak	Diğer Yurtiçi					0 TL
	Yurt Dışı					0 TL
	Toplam Bütçe Dışı Kaynak İhtiyacı		0 TL	0 TL	0 TL	0 TL
Toplam Kaynak İhtiyacı		233.200 TL	31.800 TL	0 TL	265.000 TL	

**DBB**DİYARBAKIR BÜYÜKŞEHİR
BELEDİYESİ**2011 YILI
PERFORMANS PROGRAMI****f) İMAR VE ŞEHİRCİLİK DAİRESİ BAŞKANLIĞI**

FAALİYET MALİYETLERİ TABLOSU		
HARCAMA BİRİMİ		İMAR VE ŞEHİRCİLİK DAİRESİ BŞK.
Ekonomik Kod		2011
01	Personel Giderleri	4.121.000 TL
02	SGK Devlet Primi Giderleri	783.000 TL
03	Mal ve Hizmet Alım Giderleri	1.565.000 TL
04	Faiz Giderleri	0 TL
05	Cari Transferler	0 TL
06	Sermaye Giderleri	7.500.000 TL
07	Sermaye Transferleri	0 TL
08	Borç Verme	0 TL
Toplam Bütçe Kaynak İhtiyacı		13.969.000 TL
Bütçe Dışı Kaynak	Diğer Yurt İçi	0 TL
	Yurt Dışı	0 TL
Toplam Bütçe Dışı Kaynak İhtiyacı		0 TL
Toplam Kaynak İhtiyacı		13.969.000 TL

TOPLAM KAYNAK İHTİYACI TABLOSU						
Bütçe Kaynak İhtiyacı	Ekonomik Kod		Faaliyet	Genel Yönetim Giderleri Toplamı	Diğer İdarelere Transfer Edilecek Kaynaklar Toplamı	Genel Toplam
	Bütçe Kaynak İhtiyacı	01	Personel Giderleri		4.121.000 TL	
02		SGK Devlet Primi Giderleri		783.000 TL		783.000 TL
03		Mal ve Hizmet Alım Giderleri		1.565.000 TL		1.565.000 TL
04		Faiz Giderleri				0 TL
05		Cari Transferler				0 TL
06		Sermaye Giderleri	6.892.500 TL	607.500 TL		7.500.000 TL
07		Sermaye Transferleri				0 TL
08		Borç Verme				0 TL
Toplam Bütçe Kaynak İhtiyacı		6.892.500 TL	7.076.500 TL	0 TL	13.969.000 TL	
Bütçe Dışı Kaynak	Diğer Yurtiçi					0 TL
	Yurt Dışı					0 TL
	Toplam Bütçe Dışı Kaynak İhtiyacı		0 TL	0 TL	0 TL	0 TL
Toplam Kaynak İhtiyacı		6.892.500 TL	7.076.500 TL	0 TL	13.969.000 TL	

**DBB**DİYARBAKIR BÜYÜKŞEHİR
BELEDİYESİ**2011 YILI
PERFORMANS PROGRAMI****g) İNSAN KAYNAKLARI DAİRESİ BAŞKANLIĞI**

FAALİYET MALİYETLERİ TABLOSU		
HARCAMA BİRİMİ		İNSAN KAYNAKLARI VE EĞİTİM DAİRESİ BŞK.
Ekonomik Kod		2011
01	Personel Giderleri	4.046.500 TL
02	SGK Devlet Primi Giderleri	600.000 TL
03	Mal ve Hizmet Alım Giderleri	530.000 TL
04	Faiz Giderleri	0 TL
05	Cari Transferler	755.000 TL
06	Sermaye Giderleri	0 TL
07	Sermaye Transferleri	0 TL
08	Borç Verme	0 TL
Toplam Bütçe Kaynak İhtiyacı		5.931.500 TL
Bütçe Dışı Kaynak	Diğer Yurt İçi	0 TL
	Yurt Dışı	0 TL
Toplam Bütçe Dışı Kaynak İhtiyacı		0 TL
Toplam Kaynak İhtiyacı		5.931.500 TL

TOPLAM KAYNAK İHTİYACI TABLOSU						
Bütçe Kaynak İhtiyacı	Ekonomik Kod		Faaliyet	Genel Yönetim Giderleri Toplamı	Diğer İdarelere Transfer Edilecek Kaynaklar Toplamı	Genel Toplam
	Bütçe Kaynak İhtiyacı	01	Personel Giderleri		4.046.500 TL	
02		SGK Devlet Primi Giderleri		600.000 TL		600.000 TL
03		Mal ve Hizmet Alım Giderleri	250.000 TL	280.000 TL		530.000 TL
04		Faiz Giderleri				0 TL
05		Cari Transferler		755.000 TL		755.000 TL
06		Sermaye Giderleri				0 TL
07		Sermaye Transferleri				0 TL
08		Borç Verme				0 TL
Toplam Bütçe Kaynak İhtiyacı		250.000 TL	5.681.500 TL	0 TL	5.931.500 TL	
Bütçe Dışı Kaynak	Diğer Yurtiçi					0 TL
	Yurt Dışı					0 TL
	Toplam Bütçe Dışı Kaynak İhtiyacı		0 TL	0 TL	0 TL	0 TL
Toplam Kaynak İhtiyacı		250.000 TL	5.681.500 TL	0 TL	5.931.500 TL	

**DBB**DİYARBAKIR BÜYÜKŞEHİR
BELEDİYESİ**2011 YILI
PERFORMANS PROGRAMI****h) İŞLETME İŞTİRAKLER DAİRESİ BAŞKANLIĞI**

FAALİYET MALİYETLERİ TABLOSU		
HARCAMA BİRİMİ		İŞLETME İŞTİRAKLER DAİRESİ BŞK.
Ekonomik Kod		2011
01	Personel Giderleri	1.142.500 TL
02	SGK Devlet Primi Giderleri	231.500 TL
03	Mal ve Hizmet Alım Giderleri	16.271.200 TL
04	Faiz Giderleri	0 TL
05	Cari Transferler	0 TL
06	Sermaye Giderleri	6.145.000 TL
07	Sermaye Transferleri	0 TL
08	Borç Verme	0 TL
Toplam Bütçe Kaynak İhtiyacı		23.790.200 TL
Bütçe Dışı Kaynak	Diğer Yurt İçi	0 TL
	Yurt Dışı	0 TL
Toplam Bütçe Dışı Kaynak İhtiyacı		0 TL
Toplam Kaynak İhtiyacı		23.790.200 TL

TOPLAM KAYNAK İHTİYACI TABLOSU						
	Ekonomik Kod	Faaliyet	Genel Yönetim Giderleri Toplamı	Diğer İdarelere Transfer Edilecek Kaynaklar Toplamı	Genel Toplam	
Bütçe Kaynak İhtiyacı	01	Personel Giderleri	1.142.500 TL		1.142.500 TL	
	02	SGK Devlet Primi Giderleri	231.500 TL		231.500 TL	
	03	Mal ve Hizmet Alım Giderleri	16.271.200 TL		16.271.200 TL	
	04	Faiz Giderleri			0 TL	
	05	Cari Transferler			0 TL	
	06	Sermaye Giderleri	6.114.419 TL	30.581 TL		6.145.000 TL
	07	Sermaye Transferleri				0 TL
	08	Borç Verme				0 TL
	09	Borç Verme				0 TL
		Toplam Bütçe Kaynak İhtiyacı	6.114.419 TL	17.675.781 TL	0 TL	23.790.200 TL
Bütçe Dışı Kaynak		Diğer Yurtiçi			0 TL	
		Yurt Dışı			0 TL	
		Toplam Bütçe Dışı Kaynak İhtiyacı	0 TL	0 TL	0 TL	0 TL
Toplam Kaynak İhtiyacı		6.114.419 TL	17.675.781 TL	0 TL	23.790.200 TL	

**DBB**DİYARBAKIR BÜYÜKŞEHİR
BELEDİYESİ**2011 YILI
PERFORMANS PROGRAMI****i) İTFAİYE DAİRESİ BAŞKANLIĞI**

FAALİYET MALİYETLERİ TABLOSU		
HARCAMA BİRİMİ		İTFAİYE DAİRESİ BŞK.
	Ekonomik Kod	2011
	01	Personel Giderleri 3.224.000 TL
	02	SGK Devlet Primi Giderleri 597.000 TL
	03	Mal ve Hizmet Alım Giderleri 1.127.400 TL
	04	Faiz Giderleri 0 TL
	05	Cari Transferler 0 TL
	06	Sermaye Giderleri 10.000 TL
	07	Sermaye Transferleri 0 TL
	08	Borç Verme 0 TL
Toplam Bütçe Kaynak İhtiyacı		4.958.400 TL
Bütçe Dışı Kaynak	Diğer Yurt İçi	0 TL
	Yurt Dışı	0 TL
Toplam Bütçe Dışı Kaynak İhtiyacı		0 TL
Toplam Kaynak İhtiyacı		4.958.400 TL

TOPLAM KAYNAK İHTİYACI TABLOSU					
	Ekonomik Kod	Faaliyet	Genel Yönetim Giderleri Toplamı	Diğer İdarelere Transfer Edilecek Kaynaklar Toplamı	Genel Toplam
Bütçe Kaynak İhtiyacı	01	Personel Giderleri	3.224.000 TL		3.224.000 TL
	02	SGK Devlet Primi Giderleri	597.000 TL		597.000 TL
	03	Mal ve Hizmet Alım Giderleri	1.127.400 TL		1.127.400 TL
	04	Faiz Giderleri			0 TL
	05	Cari Transferler			0 TL
	06	Sermaye Giderleri	10.000 TL		10.000 TL
	07	Sermaye Transferleri			0 TL
	08	Borç Verme			0 TL
	09	Borç Verme			0 TL
	Toplam Bütçe Kaynak İhtiyacı		10.000 TL	4.948.400 TL	0 TL
Bütçe Dışı Kaynak	Diğer Yurtiçi				0 TL
	Yurt Dışı				0 TL
	Toplam Bütçe Dışı Kaynak İhtiyacı		0 TL	0 TL	0 TL
Toplam Kaynak İhtiyacı		10.000 TL	4.948.400 TL	0 TL	4.958.400 TL

**DBB**DİYARBAKIR BÜYÜKŞEHİR
BELEDİYESİ**2011 YILI
PERFORMANS PROGRAMI****j) KÜLTÜR VE TURİZM DAİRESİ BAŞKANLIĞI**

FAALİYET MALİYETLERİ TABLOSU		
HARCAMA BİRİMİ		KÜLTÜR VE TURİZM DAİRESİ BŞK.
Ekonomik Kod		2011
01	Personel Giderleri	0 TL
02	SGK Devlet Primi Giderleri	50.000 TL
03	Mal ve Hizmet Alım Giderleri	2.480.000 TL
04	Faiz Giderleri	0 TL
05	Cari Transferler	0 TL
06	Sermaye Giderleri	392.000 TL
07	Sermaye Transferleri	0 TL
08	Borç Verme	0 TL
Toplam Bütçe Kaynak İhtiyacı		2.922.000 TL
Bütçe Dışı Kaynak	Diğer Yurt İçi	0 TL
	Yurt Dışı	0 TL
Toplam Bütçe Dışı Kaynak İhtiyacı		0 TL
Toplam Kaynak İhtiyacı		2.922.000 TL

TOPLAM KAYNAK İHTİYACI TABLOSU					
	Ekonomik Kod	Faaliyet	Genel Yönetim Giderleri Toplamı	Diğer İdarelere Transfer Edilecek Kaynaklar Toplamı	Genel Toplam
Bütçe Kaynak İhtiyacı	01	Personel Giderleri			0 TL
	02	SGK Devlet Primi Giderleri		50.000 TL	50.000 TL
	03	Mal ve Hizmet Alım Giderleri	870.000 TL	1.610.000 TL	2.480.000 TL
	04	Faiz Giderleri			0 TL
	05	Cari Transferler			0 TL
	06	Sermaye Giderleri			0 TL
	07	Sermaye Transferleri	370.000 TL	22.000 TL	392.000 TL
	08	Borç Verme			0 TL
	09	Borç Verme			0 TL
		Toplam Bütçe Kaynak İhtiyacı	1.240.000 TL	1.682.000 TL	0 TL
Bütçe Dışı Kaynak	Diğer Yurtiçi				0 TL
	Yurt Dışı				0 TL
	Toplam Bütçe Dışı Kaynak İhtiyacı	0 TL	0 TL	0 TL	0 TL
Toplam Kaynak İhtiyacı		1.240.000 TL	1.682.000 TL	0 TL	2.922.000 TL

**DBB**DİYARBAKIR BÜYÜKŞEHİR
BELEDİYESİ**2011 YILI
PERFORMANS PROGRAMI****k) MALİ İŞLER DAİRESİ BAŞKANLIĞI**

FAALİYET MALİYETLERİ TABLOSU		
HARCAMA BİRİMİ		MALİ İŞLER DAİRESİ BŞK.
Ekonomik Kod		2011
01	Personel Giderleri	2.005.500 TL
02	SGK Devlet Primi Giderleri	462.000 TL
03	Mal ve Hizmet Alım Giderleri	72.000 TL
04	Faiz Giderleri	1.500.000 TL
05	Cari Transferler	6.336.300 TL
06	Sermaye Giderleri	0 TL
07	Sermaye Transferleri	50.000 TL
08	Borç Verme	0 TL
09	Yedek Ödenek	3.849.000 TL
Toplam Bütçe Kaynak İhtiyacı		14.274.800 TL
Bütçe Dışı Kaynak	Diğer Yurt İçi	0 TL
	Yurt Dışı	0 TL
Toplam Bütçe Dışı Kaynak İhtiyacı		0 TL
Toplam Kaynak İhtiyacı		14.274.800 TL

TOPLAM KAYNAK İHTİYACI TABLOSU					
	Ekonomik Kod	Faaliyet	Genel Yönetim Giderleri Toplamı	Diğer İdarelere Transfer Edilecek Kaynaklar Toplamı	Genel Toplam
Bütçe Kaynak İhtiyacı	01	Personel Giderleri	2.005.500 TL		2.005.500 TL
	02	SGK Devlet Primi Giderleri	462.000 TL		462.000 TL
	03	Mal ve Hizmet Alım Giderleri	72.000 TL		72.000 TL
	04	Faiz Giderleri	1.500.000 TL		1.500.000 TL
	05	Cari Transferler	6.336.300 TL		6.336.300 TL
	06	Sermaye Giderleri			0 TL
	07	Sermaye Transferleri	50.000 TL		50.000 TL
	08	Borç Verme			0 TL
	09	Yedek Ödenek		3.849.000 TL	3.849.000 TL
	Toplam Bütçe Kaynak İhtiyacı		0 TL	14.274.800 TL	0 TL
Bütçe Dışı Kaynak	Diğer Yurtiçi				0 TL
	Yurt Dışı				0 TL
	Toplam Bütçe Dışı Kaynak İhtiyacı		0 TL	0 TL	0 TL
Toplam Kaynak İhtiyacı		0 TL	14.274.800 TL	0 TL	14.274.800 TL

**DBB**DİYARBAKIR BÜYÜKŞEHİR
BELEDİYESİ**2011 YILI
PERFORMANS PROGRAMI****1) ÖZEL KALEM MÜDÜRLÜĞÜ**

FAALİYET MALİYETLERİ TABLOSU			
HARCAMA BİRİMİ		ÖZEL KALEM ŞB. MÜD.	
	Ekonomik Kod	2011	
	01	Personel Giderleri	120.000 TL
	02	SGK Devlet Primi Giderleri	0 TL
	03	Mal ve Hizmet Alım Giderleri	1.408.000 TL
	04	Faiz Giderleri	0 TL
	05	Cari Transferler	0 TL
	06	Sermaye Giderleri	0 TL
	07	Sermaye Transferleri	0 TL
	08	Borç Verme	0 TL
	09	Yedek Ödenek	0 TL
Toplam Bütçe Kaynak İhtiyacı			1.528.000 TL
Bütçe Dışı Kaynak	Diğer Yurt İçi		0 TL
	Yurt Dışı		0 TL
Toplam Bütçe Dışı Kaynak İhtiyacı			0 TL
Toplam Kaynak İhtiyacı			1.528.000 TL

TOPLAM KAYNAK İHTİYACI TABLOSU					
	Ekonomik Kod	Faaliyet	Genel Yönetim Giderleri Toplamı	Diğer İdarelere Transfer Edilecek Kaynaklar Toplamı	Genel Toplam
Bütçe Kaynak İhtiyacı	01	Personel Giderleri	120.000 TL		120.000 TL
	02	SGK Devlet Primi Giderleri			0 TL
	03	Mal ve Hizmet Alım Giderleri	400.000 TL	1.008.000 TL	1.408.000 TL
	04	Faiz Giderleri			0 TL
	05	Cari Transferler			0 TL
	06	Sermaye Giderleri			0 TL
	07	Sermaye Transferleri			0 TL
	08	Borç Verme			0 TL
	09	Borç Verme			0 TL
	Toplam Bütçe Kaynak İhtiyacı		400.000 TL	1.128.000 TL	0 TL
Bütçe Dışı Kaynak	Diğer Yurtiçi				0 TL
	Yurt Dışı				0 TL
	Toplam Bütçe Dışı Kaynak İhtiyacı		0 TL	0 TL	0 TL
Toplam Kaynak İhtiyacı		400.000 TL	1.128.000 TL	0 TL	1.528.000 TL

**DBB**DİYARBAKIR BÜYÜKŞEHİR
BELEDİYESİ**2011 YILI
PERFORMANS PROGRAMI****m) SAĞLIK İŞLERİ DAİRESİ BAŞKANLIĞI**

FAALİYET MALİYETLERİ TABLOSU		
HARCAMA BİRİMİ	SAĞLIK İŞLERİ DAİRESİ BŞK.	
Ekonomik Kod		2011
01	Personel Giderleri	1.694.500 TL
02	SGK Devlet Primi Giderleri	335.500 TL
03	Mal ve Hizmet Alım Giderleri	6.384.000 TL
04	Faiz Giderleri	0 TL
05	Cari Transferler	1.120.000 TL
06	Sermaye Giderleri	700.000 TL
07	Sermaye Transferleri	0 TL
08	Borç Verme	0 TL
Toplam Bütçe Kaynak İhtiyacı		10.234.000 TL
Bütçe Dışı Kaynak	Diğer Yurt İçi	0 TL
	Yurt Dışı	0 TL
Toplam Bütçe Dışı Kaynak İhtiyacı		0 TL
Toplam Kaynak İhtiyacı		10.234.000 TL

TOPLAM KAYNAK İHTİYACI TABLOSU						
Bütçe Kaynak İhtiyacı	Ekonomik Kod		Faaliyet	Genel Yönetim Giderleri Toplamı	Diğer İdarelere Transfer Edilecek Kaynaklar Toplamı	Genel Toplam
	01	Personel Giderleri			1.694.500 TL	
02	SGK Devlet Primi Giderleri			335.500 TL		335.500 TL
03	Mal ve Hizmet Alım Giderleri	3.028.500 TL		3.355.500 TL		6.384.000 TL
04	Faiz Giderleri					0 TL
05	Cari Transferler			1.120.000 TL		1.120.000 TL
06	Sermaye Giderleri	600.000 TL		100.000 TL		700.000 TL
07	Sermaye Transferleri					0 TL
08	Borç Verme					0 TL
Toplam Bütçe Kaynak İhtiyacı		3.628.500 TL		6.605.500 TL	0 TL	10.234.000 TL
Bütçe Dışı Kaynak	Diğer Yurtiçi					0 TL
	Yurt Dışı					0 TL
	Toplam Bütçe Dışı Kaynak İhtiyacı	0 TL		0 TL	0 TL	0 TL
Toplam Kaynak İhtiyacı		3.628.500 TL		6.605.500 TL	0 TL	10.234.000 TL

**DBB**DİYARBAKIR BÜYÜKŞEHİR
BELEDİYESİ**2011 YILI
PERFORMANS PROGRAMI****n) SOSYAL HİZMETLER DAİRESİ BAŞKANLIĞI**

FAALİYET MALİYETLERİ TABLOSU		
HARCAMA BİRİMİ		SOSYAL HİZMETLER DAİRESİ BŞK.
Ekonomik Kod		2011
01	Personel Giderleri	3.411.000 TL
02	SGK Devlet Primi Giderleri	694.700 TL
03	Mal ve Hizmet Alım Giderleri	2.891.600 TL
04	Faiz Giderleri	0 TL
05	Cari Transferler	1.176.700 TL
06	Sermaye Giderleri	793.600 TL
07	Sermaye Transferleri	0 TL
08	Borç Verme	0 TL
Toplam Bütçe Kaynak İhtiyacı		8.967.600 TL
Bütçe Dışı Kaynak	Diğer Yurt İçi	0 TL
	Yurt Dışı	0 TL
Toplam Bütçe Dışı Kaynak İhtiyacı		0 TL
Toplam Kaynak İhtiyacı		8.967.600 TL

TOPLAM KAYNAK İHTİYACI TABLOSU						
	Ekonomik Kod		Faaliyet	Genel Yönetim Giderleri Toplamı	Diğer İdarelere Transfer Edilecek Kaynaklar Toplamı	Genel Toplam
	Bütçe Kaynak İhtiyacı	01	Personel Giderleri		3.411.000 TL	
02		SGK Devlet Primi Giderleri		694.700 TL		694.700 TL
03		Mal ve Hizmet Alım Giderleri	2.561.139 TL	330.461 TL		2.891.600 TL
04		Faiz Giderleri				0 TL
05		Cari Transferler	1.176.700 TL			1.176.700 TL
06		Sermaye Giderleri	793.600 TL			793.600 TL
07		Sermaye Transferleri				0 TL
08		Borç Verme				0 TL
09		Borç Verme				0 TL
		Toplam Bütçe Kaynak İhtiyacı	4.531.439 TL	4.436.161 TL	0 TL	8.967.600 TL
Bütçe Dışı Kaynak	Diğer Yurtiçi					0 TL
	Yurt Dışı					0 TL
	Toplam Bütçe Dışı Kaynak İhtiyacı		0 TL	0 TL	0 TL	0 TL
Toplam Kaynak İhtiyacı		4.531.439 TL	4.436.161 TL	0 TL	8.967.600 TL	

**DBB**DİYARBAKIR BÜYÜKŞEHİR
BELEDİYESİ**2011 YILI
PERFORMANS PROGRAMI****o) STRATEJİ DAİRESİ BAŞKANLIĞI**

FAALİYET MALİYETLERİ TABLOSU		
HARCAMA BİRİMİ		STRATEJİ GELİŞTİRME DAİRESİ BŞK.
Ekonomik Kod		2011
01	Personel Giderleri	0 TL
02	SGK Devlet Primi Giderleri	0 TL
03	Mal ve Hizmet Alım Giderleri	408.000 TL
04	Faiz Giderleri	0 TL
05	Cari Transferler	0 TL
06	Sermaye Giderleri	45.000 TL
07	Sermaye Transferleri	0 TL
08	Borç Verme	0 TL
Toplam Bütçe Kaynak İhtiyacı		453.000 TL
Bütçe Dışı Kaynak	Diğer Yurt İçi	0 TL
	Yurt Dışı	0 TL
Toplam Bütçe Dışı Kaynak İhtiyacı		0 TL
Toplam Kaynak İhtiyacı		453.000 TL

TOPLAM KAYNAK İHTİYACI TABLOSU					
Bütçe Kaynak İhtiyacı	Ekonomik Kod	Faaliyet	Genel Yönetim Giderleri Toplamı	Diğer İdarelere Transfer Edilecek Kaynaklar Toplamı	Genel Toplam
02	SGK Devlet Primi Giderleri			0 TL	
03	Mal ve Hizmet Alım Giderleri	323.000 TL	85.000 TL		408.000 TL
04	Faiz Giderleri				0 TL
05	Cari Transferler				0 TL
06	Sermaye Giderleri	45.000 TL			45.000 TL
07	Sermaye Transferleri				0 TL
08	Borç Verme				0 TL
09	Borç Verme				0 TL
Toplam Bütçe Kaynak İhtiyacı		368.000 TL	85.000 TL	0 TL	453.000 TL
Bütçe Dışı Kaynak	Diğer Yurtiçi				0 TL
	Yurt Dışı				0 TL
	Toplam Bütçe Dışı Kaynak İhtiyacı	0 TL	0 TL	0 TL	0 TL
Toplam Kaynak İhtiyacı		368.000 TL	85.000 TL	0 TL	453.000 TL

**DBB**DİYARBAKIR BÜYÜKŞEHİR
BELEDİYESİ**2011 YILI
PERFORMANS PROGRAMI****p) ULAŞIM DAİRESİ BAŞKANLIĞI**

FAALİYET MALİYETLERİ TABLOSU		
HARCAMA BİRİMİ		ULAŞIM DAİRESİ BŞK.
Ekonomik Kod		2011
01	Personel Giderleri	0 TL
02	SGK Devlet Primi Giderleri	0 TL
03	Mal ve Hizmet Alım Giderleri	2.140.000 TL
04	Faiz Giderleri	0 TL
05	Cari Transferler	0 TL
06	Sermaye Giderleri	4.100.000 TL
07	Sermaye Transferleri	0 TL
08	Borç Verme	0 TL
Toplam Bütçe Kaynak İhtiyacı		6.240.000 TL
Bütçe Dışı Kaynak	Diğer Yurt İçi	0 TL
	Yurt Dışı	0 TL
Toplam Bütçe Dışı Kaynak İhtiyacı		0 TL
Toplam Kaynak İhtiyacı		6.240.000 TL

TOPLAM KAYNAK İHTİYACI TABLOSU					
	Ekonomik Kod	Faaliyet	Genel Yönetim Giderleri Toplamı	Diğer İdarelere Transfer Edilecek Kaynaklar Toplamı	Genel Toplam
Bütçe Kaynak İhtiyacı	01	Personel Giderleri			0 TL
	02	SGK Devlet Primi Giderleri			0 TL
	03	Mal ve Hizmet Alım Giderleri	1.140.000 TL	1.000.000 TL	2.140.000 TL
	04	Faiz Giderleri			0 TL
	05	Cari Transferler			0 TL
	06	Sermaye Giderleri	4.100.000 TL		4.100.000 TL
	07	Sermaye Transferleri			0 TL
	08	Borç Verme			0 TL
	09	Borç Verme			0 TL
	Toplam Bütçe Kaynak İhtiyacı		5.240.000 TL	1.000.000 TL	0 TL
Bütçe Dışı Kaynak	Diğer Yurtiçi				0 TL
	Yurt Dışı				0 TL
	Toplam Bütçe Dışı Kaynak İhtiyacı		0 TL	0 TL	0 TL
Toplam Kaynak İhtiyacı		5.240.000 TL	1.000.000 TL	0 TL	6.240.000 TL

**DBB**DİYARBAKIR BÜYÜKŞEHİR
BELEDİYESİ**2011 YILI
PERFORMANS PROGRAMI****q) YAZI VE KARARLAR DAİRESİ BAŞKANLIĞI**

FAALİYET MALİYETLERİ TABLOSU		
HARCAMA BİRİMİ		YAZI VE KARARLAR DAİRESİ BŞK.
Ekonomik Kod		2011
01	Personel Giderleri	650.000 TL
02	SGK Devlet Primi Giderleri	0 TL
03	Mal ve Hizmet Alım Giderleri	80.000 TL
04	Faiz Giderleri	0 TL
05	Cari Transferler	0 TL
06	Sermaye Giderleri	0 TL
07	Sermaye Transferleri	0 TL
08	Borç Verme	0 TL
Toplam Bütçe Kaynak İhtiyacı		730.000 TL
Bütçe Dışı Kaynak	Diğer Yurt İçi	0 TL
	Yurt Dışı	0 TL
Toplam Bütçe Dışı Kaynak İhtiyacı		0 TL
Toplam Kaynak İhtiyacı		730.000 TL

TOPLAM KAYNAK İHTİYACI TABLOSU					
	Ekonomik Kod	Faaliyet	Genel Yönetim Giderleri Toplamı	Diğer İdarelere Transfer Edilecek Kaynaklar Toplamı	Genel Toplam
Bütçe Kaynak İhtiyacı	01	Personel Giderleri	650.000 TL		650.000 TL
	02	SGK Devlet Primi Giderleri			0 TL
	03	Mal ve Hizmet Alım Giderleri	80.000 TL		80.000 TL
	04	Faiz Giderleri			0 TL
	05	Cari Transferler			0 TL
	06	Sermaye Giderleri			0 TL
	07	Sermaye Transferleri			0 TL
	08	Borç Verme			0 TL
	09	Borç Verme			0 TL
	Toplam Bütçe Kaynak İhtiyacı		80.000 TL	650.000 TL	0 TL
Bütçe Dışı Kaynak	Diğer Yurtiçi				0 TL
	Yurt Dışı				0 TL
	Toplam Bütçe Dışı Kaynak İhtiyacı		0 TL	0 TL	0 TL
Toplam Kaynak İhtiyacı		80.000 TL	650.000 TL	0 TL	730.000 TL

**DBB**DİYARBAKIR BÜYÜKŞEHİR
BELEDİYESİ**2011 YILI
PERFORMANS PROGRAMI****r) ZABITA DAİRESİ BAŞKANLIĞI**

FAALİYET MALİYETLERİ TABLOSU		
HARCAMA BİRİMİ		ZABITA DAİRESİ BŞK.
Ekonomik Kod		2011
01	Personel Giderleri	1.337.500 TL
02	SGK Devlet Primi Giderleri	222.000 TL
03	Mal ve Hizmet Alım Giderleri	1.552.400 TL
04	Faiz Giderleri	0 TL
05	Cari Transferler	0 TL
06	Sermaye Giderleri	0 TL
07	Sermaye Transferleri	0 TL
08	Borç Verme	0 TL
Toplam Bütçe Kaynak İhtiyacı		3.111.900 TL
Bütçe Dışı Kaynak	Diğer Yurt İçi	0 TL
	Yurt Dışı	0 TL
Toplam Bütçe Dışı Kaynak İhtiyacı		0 TL
Toplam Kaynak İhtiyacı		3.111.900 TL

TOPLAM KAYNAK İHTİYACI TABLOSU					
	Ekonomik Kod	Faaliyet	Genel Yönetim Giderleri Toplamı	Diğer İdarelere Transfer Edilecek Kaynaklar Toplamı	Genel Toplam
Bütçe Kaynak İhtiyacı	01	Personel Giderleri	1.337.500 TL		1.337.500 TL
	02	SGK Devlet Primi Giderleri	222.000 TL		222.000 TL
	03	Mal ve Hizmet Alım Giderleri	1.552.400 TL		1.552.400 TL
	04	Faiz Giderleri			0 TL
	05	Cari Transferler			0 TL
	06	Sermaye Giderleri			0 TL
	07	Sermaye Transferleri			0 TL
	08	Borç Verme			0 TL
	09	Borç Verme			0 TL
Toplam Bütçe Kaynak İhtiyacı		1.552.400 TL	1.559.500 TL	0 TL	3.111.900 TL
Bütçe Dışı Kaynak	Diğer Yurtiçi				0 TL
	Yurt Dışı				0 TL
	Toplam Bütçe Dışı Kaynak İhtiyacı		0 TL	0 TL	0 TL
Toplam Kaynak İhtiyacı		1.552.400 TL	1.559.500 TL	0 TL	3.111.900 TL

**DBB**DİYARBAKIR BÜYÜKŞEHİR
BELEDİYESİ**2011 YILI
PERFORMANS PROGRAMI****2. KURUMUN TOPLAM KAYNAK İHTİYACI**

FAALİYET MALİYETLERİ TABLOSU		
HARCAMA BİRİMİ		DİYARBAKIR BÜYÜKŞEHİR BELEDİYESİ
Ekonomik Kod		2011
01	Personel Giderleri	36.856.000 TL
02	SGK Devlet Primi Giderleri	7.224.200 TL
03	Mal ve Hizmet Alım Giderleri	86.817.700 TL
04	Faiz Giderleri	1.500.000 TL
05	Cari Transferler	9.388.000 TL
06	Sermaye Giderleri	46.815.600 TL
07	Sermaye Transferleri	50.000 TL
09	Yedek Ödenek	3.849.000 TL
Toplam Bütçe Kaynak İhtiyacı		192.500.500 TL
Bütçe Dışı Kaynak	Diğer Yurt İçi	0 TL
	Yurt Dışı	0 TL
Toplam Bütçe Dışı Kaynak İhtiyacı		0 TL
Toplam Kaynak İhtiyacı		192.500.500 TL

Bütçe Kaynak İhtiyacı	Ekonomik Kod		Faaliyet	Genel Yönetim Giderleri Toplamı	Diğer İdarelere Transfer Edilecek Kaynaklar Toplamı	Genel Toplam
	01	Personel Giderleri			36.856.000 TL	
02	SGK Devlet Primi Giderleri			7.224.200 TL		7.224.200 TL
03	Mal ve Hizmet Alım Giderleri			86.817.700 TL		86.817.700 TL
04	Faiz Giderleri			1.500.000 TL		1.500.000 TL
05	Cari Transferler				9.388.000 TL	9.388.000 TL
06	Sermaye Giderleri		46.815.600 TL			46.815.600 TL
07	Sermaye Transferleri				50.000 TL	50.000 TL
08	Borç Verme					0 TL
09	Yedek Ödenek			3.849.000 TL		3.849.000 TL
Toplam Bütçe Kaynak İhtiyacı			46.815.600 TL	136.246.900 TL	9.438.000 TL	192.500.500 TL
Bütçe Dışı Kaynak	Diğer Yurtiçi					0 TL
	Yurt Dışı					0 TL
	Toplam Bütçe Dışı Kaynak İhtiyacı			0 TL	0 TL	0 TL
Toplam Kaynak İhtiyacı			46.815.600 TL	136.246.900 TL	9.438.000 TL	192.500.500 TL